ZTE中兴 中兴通讯股份有限公司
ZTE CORPORATION

2013 年度報告

股份代號：000063.SZ | 763.HK

重要提示

本公司董事會、監事會及董事、監事、高級管理人員保證本報告所載資料不存在任何虛假記載、誤導性陳述或者重大遺漏，並對其內容的真實性、準確性和完整性承擔個別及連帶責任。

沒有董事、監事、高級管理人員對本報告內容的真實性、準確性和完整性無法保證或存在異議。

本公司第六屆董事會第十六次會議審議通過本報告。副董事長張建恆先生因工作原因未能出席，委託董事王占臣先生行使表決權。

本集團分別按照中國企業會計準則和香港財務報告準則編製的截至2013年12月31日止的年度財務報表已經由安永華明會計師事務所(特殊普通合夥)和安永會計師事務所進行審計並出具標準無保留意見的審計報告。

本年度內，本公司不存在財務報告內部控制重大缺陷，未發現非財務報告內部控制重大缺陷。

本公司董事長侯為貴先生、財務總監韋在勝先生和會計機構負責人石春茂先生聲明：保證本報告中財務報告真實、準確、完整。

根據本公司實際經營情況，2013年度利潤分配預案為以本公司2013年12月31日總股本3,437,541,278股為基數，每10股派發0.3元人民幣現金(含稅)，上述事項需提交股東大會審議批准。

本報告涉及未來計劃等前瞻性陳述，不構成本公司對投資者的實質承諾，請投資者注意投資風險。

本報告分別以中英文兩種文字編製，在對本報告(除按照香港財務報告準則編製的財務報告外)的理解發生歧義時，以中文文本為準；按照香港財務報告準則編製的財務報告以英文文本為準。

目 錄

3 定義
5 詞彙表
8 公司簡介
9 公司基本情況簡介
14 董事長報告書
18 集團大事記
19 會計數據和財務指標摘要
26 董事會報告
46 管理層論述與分析
53 重要事項
75 股份變動及股東情況
81 董事、監事及高級管理人員和員工情況
94 公司治理結構
112 內部控制情況
115 境內審計師報告
116 按照中國企業會計準則編製的財務報表及附註
255 獨立核數師報告
256 按照香港財務報告準則編製的財務報表及附註
360 備查文件

重大風險提示

《中國證券報》、《證券時報》、《上海證券報》和巨潮資訊網(http://www.cninfo.com.cn/)為本公司的指定信息披露媒體，本公司所發佈信息均以上述媒體刊登的為準，敬請投資者注意投資風險。

定 義

在本報告中，除文義另有所指外，以下詞語具有以下涵義。若干其他詞語在「詞彙表」一章說明。

本公司、公司或中興通訊	指	中興通訊股份有限公司，在中國註冊成立的公司，其股份在深圳交易所及香港聯交所上市
《公司章程》	指	《中興通訊股份有限公司章程》
《公司法》	指	《中華人民共和國公司法》
《證券法》	指	《中華人民共和國證券法》
本集團	指	中興通訊及其附屬公司其中一間或多間公司
董事會	指	本公司董事會
董事	指	本公司董事會成員
監事會	指	本公司監事會
監事	指	本公司監事會成員
中國	指	中華人民共和國
ITU	指	國際電信聯盟，聯合國屬下主管信息通信技術事務的機構
國資委	指	國務院國有資產監督管理委員會
中國證監會	指	中國證券監督管理委員會
深圳證監局	指	中國證券監督管理委員會深圳監管局
深圳交易所	指	深圳證券交易所
《深圳交易所上市規則》	指	《深圳證券交易所股票上市規則》
香港聯交所	指	香港聯合交易所有限公司
《香港聯交所上市規則》	指	《香港聯合交易所有限公司證券上市規則》
《證券及期貨條例》	指	香港《證券及期貨條例》(香港法律第571章)
香港財務報告準則	指	香港財務報告準則(包括香港會計準則及註釋)
中國企業會計準則	指	中國普遍採用的會計原則
國民技術	指	國民技術股份有限公司
中國全通	指	中國全通(控股)有限公司
中興香港	指	中興通訊(香港)有限公司
碩貝德	指	惠州碩貝德無線科技股份有限公司
中興創投	指	深圳市中興創業投資基金管理有限公司
中和春生基金	指	深圳市中和春生壹號股權投資基金合夥企業
基宇投資	指	基宇投資有限公司

定義

中興力維	指	深圳中興力維技術有限公司
中銀香港	指	中國銀行(香港)有限公司
中興新	指	深圳市中興新通訊設備有限公司
中興新宇	指	深圳市中興新宇軟電路有限公司
摩比天線	指	摩比天線技術(深圳)有限公司
華通	指	華通科技有限公司
南昌軟件	指	中興軟件技術(南昌)有限公司
中興和泰	指	深圳市中興和泰酒店投資管理有限公司
中興發展	指	中興發展有限公司
重慶中興發展	指	重慶中興發展有限公司
西安微電子	指	西安微電子技術研究所
航天廣宇	指	深圳航天廣宇工業有限公司
中興維先通	指	深圳市中興維先通設備有限公司
中國航天科技	指	中國航天科技集團公司及其附屬公司
中興軟件	指	深圳市中興軟件有限責任公司
中興康訊	指	深圳市中興康訊電子有限公司
中興集團財務公司	指	中興通訊集團財務有限公司

詞彙表

本詞彙表載有本報告所用若干與本集團有關的技術用詞，其中部分詞彙解釋與行業的標準解釋或用法未必一致。

2G	指	第二代移動網絡，引入數字無線電技術組成，提供較高的網絡容量，改善了話音質量和保密性，並為用戶提供無縫的國際漫遊。現有的移動通信網絡主要以第二代的GSM和CDMA為主，採用GSM、GPRS、CDMA的IS-95B技術，數據提供能力可達115.2Kbps，全球移動通信系統(GSM)採用增強型數據速率(EDGE)技術，速率可達384Kbps。
3G	指	第三代移動網絡，在用戶高速移動狀態時的峰值速率可達144Kbps，處於步行狀態時峰值速率可達384Kbps，處於靜止狀態時峰值速率可達2Mbps，不過有些初始網絡建設僅支持64Kbps。ITU通過其IMT-2000項目和一些關鍵標準組織如3GPP和3GPP2來協調3G標準。
4G	指	第四代移動網絡，按照ITU定義的IMT-Advanced標準，包括了LTE-Advanced與WirelessMAN-Advanced(802.16m)標準。能夠提供固定狀態下1Gbit/s和移動狀態下100Mbit/s的理論峰值下行速率。
5G	指	第五代移動通信，泛指4G之後的寬帶無線通信技術集合。業界對5G的一般看法是：能夠提供更高的數據吞吐量(是現在的1000倍)、更多的連接數(是現在的100倍)、更高效的能源利用(是現在的10倍)、更低的端到端時延(現在的1/5)，並能夠覆蓋人與人通信之外的多種應用場景，例如超密集網絡、機器間通訊，車聯網等。
GSM	指	起源於歐洲的一種全球蜂窩移動電話通信系統，已經在170多個國家建設網絡，使用TDMA無線傳播技術。
CDMA	指	碼分多址，是2G移動通信技術標準之一，屬於擴頻技術標準，對所有的話音和數據位分配一個偽隨機(PN)碼，通過擾碼方式在空中發送編碼話音，並按照原始格式對話音進行譯碼。對每個發射機分配一個獨特的相關碼，可以使多個對話共享同一頻譜。
UMTS	指	歐洲對WCDMA標準的一種提法。早在90年代初期，歐洲電信標準協會(ETSI)就把3G技術統稱之為UMTS (Universal Mobile Telecommunications System)，即通用移動通信系統。
TD-SCDMA	指	時分同步碼分多址，是中國倡導的3G技術，支持語音和數據。
LTE	指	LTE(Long Term Evolution)，3G的長期演進技術，以OFDM為核心技術，被看作「準4G」技術。LTE在3GPP標準組織推動，其主要性能目標包括：在20MHz頻譜帶寬能夠提供下行100Mbps、上行50Mbps的峰值速率。按照雙工方式可分為頻分雙工(FDD-LTE)和時分雙工(TDD-LTE)兩種。
WLAN	指	無線局域網(Wireless Local Area Networks)，是一種無線方式構成的局域網，一般應用於室內，覆蓋範圍在100米左右。WLAN標準主要由IEEE組織推動，已經定義了802.11系列標準族。WLAN一般使用非授權頻段，例如2.4GHz或5GHz。WLAN在覆蓋區域擁有比蜂窩網絡更高的吞吐率，目前廣泛應用於電腦、PAD及智能手機等。

詞彙表

SDR平台	指	軟件定義無線電(Software Defined Radio)，即在不更換硬件的情況下，通過軟件和配置變更，實現不同制式、協議的技術。SDR技術為實現多模式、多頻段、可演進的無線系統提供了解決方案。SDR平台為中興通訊研製的多模式、多頻段、可演進的新一代無線技術平台。
UPP平台	指	統一分組平台(Unified Packet Platform)，是中興通訊採用IP分組技術為核心的面向未來的中高端產品平台，支撐承載網、核心網等多個產品線多個系列中高端產品，通過標準化和共用核心組件提升各產品起點高度，提高研發效率和產品競爭力。支持兩種深度尺寸，以滿足運營商和企業用戶的普遍應用需求。
V4平台	指	中興通訊為滿足市場對新一代核心網產品、無線基站控制器、業務、有線等產品的需求，而設計開發的新一代系統平台。它的軟件採用良好的高可用性中間件軟件框架體系；硬件基於ATCA架構進行了改進。
ATCA平台	指	Advanced Telecom Computing Architecture的縮寫，即先進的電信計算架構，是由PICMG（全球PCI工業計算機製造組織）在2002年發佈的一種為電信級應用提供標準化的平台體系架構，在業界得到廣泛應用。
ICT	指	IT指信息處理技術，CT指通信（信息傳遞）的技術，ICT指信息及通信技術融合後產生新的產品及服務。
無線多網融合	指	多個標準制式的無線技術通過融合，實現網絡運營效率最大化及終端用戶體驗的一致性。包括在系統設備和終端層面實現2G、3G、LTE和WLAN的融合。
Cloud Radio	指	Cloud Radio是能夠根據移動網絡屬性和移動承載條件智能優選協同模式的無線創新解決方案，可有效地抑制LTE網絡中的小區間干擾，極大提升小區邊緣的網絡性能。
智能管道	指	相對於「啞管道」而言，通過流量感知、分類、控制等技術，實現網絡流量的優化，提升用戶體驗，創造更多的價值。
物聯網	指	「萬物溝通」的、具有全面感知、可靠傳送、智能處理特徵的連接物理世界的網絡，實現了任何時間、任何地點及任何物體的連結。可以幫助實現人類社會與物理世界的有機結合，使人類可以以更加精細和動態的方式管理生產和生活，從而提高整個社會的信息化能力。
雲計算	指	網格計算、分佈式計算等傳統計算機技術和網絡技術發展融合的產物，核心思想是將大量用網絡連接的計算資源統一管理和調度，構成一個計算資源池向用戶按需服務。雲計算的應用存在SaaS、PaaS、IaaS等商業模式。
核心網	指	移動網絡分為無線接入網和核心網兩部分。核心網提供呼叫控制、計費、移動性。
承載網	指	即承載層網絡，為業務提供基礎承載功能。按照業務層的要求把每個業務信息流從源端引導到目的端；按照每種業務的屬性要求調度網絡資源確保業務的功能和性能；並為不同類型和性質的通信提供其所需要的QoS保證和網絡安全保證。

PON	指	通過無源光網絡技術對用戶業務提供光纖接入服務，同時具有Qos、流量管理、安全控制等功能。根據光纖的目的地不同，可以分為FTTH和FTTB等；根據標準不同，可以分為GPON、EPON、10G EPON等。
PTN	指	即分組傳送網(Packet Transport Network)，指針對分組業務流量的突發性和統計復用傳送的要求而設計、以分組業務為核心並支持多業務提供、一般採用MPLS-TP技術的分組傳送網絡。PTN具有更低的總體使用成本，同時秉承光傳輸的傳統優勢，包括高可用性和可靠性、高效的帶寬管理機制和流量工程、便捷的OAM和網管、可擴展、較高的安全性等。
OTN	指	即光傳送網(Optical Transport Network)，是以波分復用技術為基礎、在光層組織網絡的傳送網。OTN是通過G.872、G.709、G.798等一系列ITU-T的建議所規範的「數字傳送體系」和「光傳送體系」，解決傳統WDM網絡無波長／子波長業務調度能力差、組網能力弱、保護能力弱等問題。
VoLTE	指	即Voice over LTE，VoLTE是架構在LTE網絡上全IP條件下的端到端語音方案，具有更高的頻譜效率和語音質量，需要IMS網絡的支持。
IPTV	指	交互式網絡電視(Internet Protocol Television)，是寬帶電視(Broadband TV)的一種，是一種利用寬帶有線電視網，集互聯網、多媒體、通訊等技術於一體，向家庭用戶提供包括數字電視在內的多種交互式服務的嶄新技術。
PCT國際專利	指	專利合作條約(Patent Cooperation Treaty)，按照PCT條約提出的專利申請稱為PCT國際專利申請。通過PCT條約申請人只要提交一件國際專利申請，即可在為數眾多的國家中的每一個國家同時要求對發明進行專利保護。
移動互聯網	指	通過智能手機／手持數字助理、筆記本電腦和Pad等移動終端接入互聯網業務。移動互聯網的業務將隨著智能終端的普及更為豐富，包括移動計算、移動音樂、手機遊戲、定位技術、無線社群、無線支付等。

公司簡介

本公司於深圳交易所主板和香港聯交所主板兩地上市，是全球領先的綜合性通信設備製造業上市公司和全球通信解決方案提供商之一。

1997年11月，本公司首次公開發行A股並在深圳交易所主板上市，目前是境內A股市場營業收入最大的電信設備製造業上市公司。2004年12月，本公司公開發行H股並在香港聯交所主板上市，成為首家在香港聯交所主板上市的A股公司。

本集團致力於設計、開發、生產、分銷及安裝各種先進的電信系統和設備，包括：運營商網絡、終端、電信軟件系統、服務及其他產品等。

本集團是中國電信市場的主導通信設備供應商之一，其各大類產品已經成功進入國際電信市場。在中國，本集團各系列電信產品均處於市場領先地位，並與中國移動、中國電信、中國聯通等中國主導電信服務運營商建立長期穩定的合作關係。在國際電信市場，本集團已向全球160多個國家和地區的電信服務運營商提供創新技術與產品解決方案，讓全世界用戶享有語音、數據、多媒體、無線寬帶、有線寬帶等全方位溝通。



公司基本情況簡介

1、	法定中文名稱	中興通訊股份有限公司
	中文縮寫	中興通訊
	法定英文名稱	ZTE Corporation
	英文縮寫	ZTE
2、	法定代表人	侯為貴
3、	董事會秘書／公司秘書	馮健雄
	證券事務代表	徐宇龍、曹巍
	聯繫地址	中國 廣東省深圳市科技南路55號
	電話	+86 755 26770282
	傳真	+86 755 26770286
	電子信箱	fengjianxiong@zte.com.cn
4、	公司註冊及辦公地址	中國 廣東省深圳市 南山區高新技術產業園科技南路中興通訊大廈
	郵政編碼	518057
	國際互聯網網址	http://www.zte.com.cn
	電子信箱	fengjianxiong@zte.com.cn
	香港主要營業地址	香港 中環皇后大道中15號置地廣場告羅士打大廈8樓
5、	授權代表	史立榮 馮健雄
6、	本公司選定的信息披露報紙名稱	《中國證券報》、《證券時報》、《上海證券報》
	本報告查詢	http://www.cninfo.com.cn
	法定互聯網網址	http://www.hkexnews.hk
	本報告備置地點	中國 廣東省深圳市科技南路55號

公司基本情況簡介

7、	上市信息	**A股** 深圳交易所 股票簡稱：中興通訊 股票代碼：000063
		分離交易可轉換公司債券 深圳交易所 債券簡稱：中興債1 債券代碼：115003 已於2013年1月30日到期
		公司債券 深圳交易所 債券簡稱：12中興01 債券代碼：112090
		H股 香港聯交所 股票簡稱：中興通訊 股份代碼：763
8、	香港股份登記及過戶處	香港中央證券登記有限公司 香港灣仔皇后大道東183號合和中心17樓1712–16號鋪
9、	法律顧問	
	中國法律	北京市君合律師事務所 中國北京市華潤大廈20樓
	香港法律	普衡律師事務所 香港花園道1號中銀大廈21–22樓
10、	審計師／核數師	
	境內	安永華明會計師事務所(特殊普通合夥) 中國廣東省深圳市深南東路5001號華潤大廈21樓 簽字會計師：黎宇行、傅捷
	香港	安永會計師事務所 香港中環添美道1號中信大廈22樓

公司基本情況簡介

11、 其他有關資料

首次註冊

註冊登記日期	1997年11月11日
註冊登記地點	中國廣東省深圳市羅湖區蓮塘鵬基工業區710棟6層
企業法人營業執照註冊號	27939873-X
稅務登記號碼	44030327939873X
組織機構代碼 （原為「企業法人代碼」）	27939873-X

截至本年度末

註冊登記日期	2013年10月23日
註冊登記地點	中國廣東省深圳市南山區高新技術產業園科技南路 中興通訊大廈
企業法人營業執照註冊號	440301103852869
稅務登記號碼	44030127939873X
組織機構代碼	27939873-X

本公司首次公開發行A股並在深圳交易所主板上市以來，主營業務未發生變化，控股股東未發生變更。

董事長報告書

尊敬的各位股東：

本人向各位股東提呈本集團截至2013年12月31日之年度報告，並謹此代表董事會向各位股東對中興通訊的關心和支持表示誠摯的謝意。

2013年，本集團加強合同盈利能力管理，提升費用管控效率，實現扭虧為盈。本集團經營業績、業務發展及展望等情況如下：

經營業績

2013年，本集團實現營業收入752.3億元人民幣，同比下降10.6%，實現歸屬於上市公司股東的淨利潤13.6億元人民幣，同比增長147.8%，基本每股收益為0.39元人民幣，同比增長147.0%。2013年，本集團國內市場實現營業收入356.3億元人民幣，國際市場實現營業收入396.0億元人民幣。

業務發展

2013年，全球電信行業設備投資仍然保持緩慢增長。2G網絡逐漸退出歷史舞台，3G及4G網絡成為主流，WLAN技術成為重要補充，用戶業務接入方式的無線化和寬帶化已不可逆轉，移動互聯網蓬勃興起，消費者對智能終端的需求不斷增長。全球多個國家提出國家寬帶計劃，相關政策支持、資金投入將推動全球寬帶網絡建設。

2013年，國內市場方面，本集團把握國內市場設備投資的契機，緊密配合運營商的網絡建設計劃，關注運營商聚焦的流量經營、智慧城市等領域；國際市場方面，本集團堅持深化人口大國及全球主流運營商的戰略，逐步優化重點市場佈局，已與全球主流運營商建立全面合作關係。

2013年，本集團通過推行「聚焦、提效、創新」的策略，優化市場和產品佈局並取得長足進展。

公司治理

2013年，本公司按照《公司法》、《證券法》、《上市公司治理準則》、《香港聯交所上市規則》等境內外有關法律法規的要求，不斷完善本公司的治理制度體系，規範本公司運作，優化內部控制體系。本年度內，根據中國財政部、中國證監會等五部委印發的《關於印發企業內部控制配套指引通知》、深圳證監局印發的《關於做好深圳轄區上市公司內部控制規範試點有關工作的通知》及《關於進一步做好深圳轄區上市公司內控規範實施有關工作的通知》的要求，本公司制定了《關於2013年內部控制工作計劃》，確定2013年內部控制重點工作及完成計劃，並按計劃有效開展內控工作，提高本公司經營管理水平和風險防範能力；根據《香港聯交所上市規則》關於董事會成員多元化的最新要求，本公司提名委員會制定了董事會成員多元化政策，為了保證該政策行之有效，相應修訂《提名委員會工作細則》。通過以上舉措，本公司治理制度體系得到進一步完善。

企業社會責任

企業社會責任和可持續發展是本集團企業文化的重要組成部分，我們不斷學習最先進的社會責任理念和標準，深入瞭解利益相關方的需求，將社會責任融入公司戰略，持續提升企業社會責任。本集團始終堅持以研發、創新為核心，開發創新的信息通訊技術，為本集團的客戶、合作夥伴創造並提升價值；設計和實施環保節能解決方案，引導高效、低碳的發展模式；通過本集團的服務，幫助不同地區的人們享有平等的通信自由，讓全世界用戶享有語音、數據、多媒體、無線寬帶等全方位溝通，促進經濟、社會和環境的可持續發展。本集團在企業社會責任方面的努力受到了來自政府、國際組織、媒體等相關方的普遍認可。

未來展望

展望2014年，受4G技術的全面應用、ICT產業融合和信息化浪潮的衝擊，電信行業機遇與挑戰並存。運營商網絡方面，全球4G網絡部署全面展開，特別是國內4G網絡規模建設，為電信行業發展帶來新一輪浪潮，但3G/4G/WLAN多網協同仍將長期共存，國家寬帶計劃、用戶需求及產業技術升級推動全球寬帶網絡建設，與無線、有線寬帶化配套的傳輸網絡建設不斷推進；智能終端方面，下一代智能終端將更加智能、靈活，並向可穿戴方向拓展，消費者需求滿足成為關鍵；政企網方面，行業信息化、物聯網、雲計算、智慧城市、信息安全等熱點領域將為本集團帶來市場機會。

2014年，本集團的工作重點如下：

2014年，面對日益變化的電信行業，本集團確立「創新突破與集約化」的核心經營思路，將對資源進行科學整合，特別是技術整合與商業模式創新結合，實現盈利模式突破，同時通過創新降低運營成本，優化效益。

侯為貴
董事長

中國深圳

2014年3月27日

集團大事記

2013

2013年2月	中興通訊榮獲首屆GTI Award融合方案大獎
2013年3月	中興通訊2012年國際專利申請量達3906件蟬聯全球第一
2013年5月	中興通訊PTN產品ZXCTN 6500獲Frost & Sullivan綜合技術排名第一
2013年6月	中興通訊光網絡產品躍居全球第二
2013年6月	中興通訊業界首次實現400Gb/s信號超5000公里超長距離傳輸
2013年6月	中興通訊IPTV市場份額位列全球第二
2013年7月	中興通訊持續獲得中國電信CDMA集採新增合同份額第一
2013年8月	中興通訊Cloud Radio跨站協同成功驗證為商用部署鋪平道路
2013年9月	中興通訊連勝美國2宗337專利調查已構築5萬件專利「長城」
2013年10月	中興通訊獲中移動2013年100G OTN集採項目60%份額
2013年12月	中興通訊攜手CSL啟動VoLTE網絡

會計數據和財務指標摘要

（一）按照中國企業會計準則編製的本集團本年度主要會計數據

單位：百萬元人民幣

項目	2013年金額
營業收入	75,233.7
營業利潤	(1,493.1)
利潤總額	1,827.8
歸屬於上市公司股東的淨利潤	1,357.6
歸屬於上市公司股東的扣除非經常性損益的淨利潤	73.0
經營活動產生的現金流量淨額	2,574.6

下述為扣除的非經常性損益項目和金額：

單位：百萬元人民幣

項目	2013年金額
營業外收入	594.2
公允價值變動收益	204.0
投資收益	857.7
減：非流動資產處置損益	18.1
減：其他營業外支出	126.4
減：所得稅影響	226.7
合計	**1,284.7**

（二）按照中國企業會計準則編製的本集團近三年主要會計數據和財務指標

公司是否因會計政策變更及會計差錯更正等追溯調整或重述以前年度會計數據

✓ 是 □ 否

2014年1月至2月，財政部制定並發佈了《企業會計準則第39號 — 公允價值計量》、《企業會計準則第40號 — 合營安排》；修訂並發佈了《企業會計準則第30號 — 財務報表列報》、《企業會計準則第9號 — 職工薪酬》、《企業會計準則第33號 — 合併財務報表》。上述5項會計準則均自2014年7月1日起施行，但鼓勵在境外上市的企業提前執行。本公司作為中國境內、香港同時上市的公司，在編製2013年度財務報表時，執行了上述5項會計準則，上述會計準則的變化，引起本公司相應會計政策的變化，已在2013年度予以體現，並對2012年同期數據進行了追溯調整，該追溯調整影響資產負債表中的長期應付職工薪酬和資本公積科目，對損益沒有影響，具體影響請見按照中國企業會計準則編製的財務報告附註「二、重要會計政策和會計估計」之「2.採用若干修訂後／新會計準則」。

會計數據和財務指標摘要

1、 按照中國企業會計準則編製的本集團近三年主要會計數據

單位：百萬元人民幣

項目	2013年	2012年（已重述）	本年比上年增減	2011年
營業收入	**75,233.7**	84,118.9	(10.56%)	86,254.5
營業利潤	**(1,493.1)**	(5,002.2)	70.15%	429.5
利潤總額	**1,827.8**	(1,983.2)	192.16%	2,635.1
歸屬於上市公司股東的淨利潤	**1,357.6**	(2,840.9)	147.79%	2,060.2
歸屬於上市公司股東的扣除非經常性損益的淨利潤	**73.0**	(4,190.5)	101.74%	1,067.2
經營活動產生的現金流量淨額	**2,574.6**	1,550.0	66.10%	(1,812.2)

單位：百萬元人民幣

項目	2013年末	2012年末（已重述）		本年末比上年末增減（調整後）	2011年末	
		調整前	調整後		調整前	調整後
資產總額	**100,079.5**	107,446.3	107,446.3	(6.86%)	105,368.1	105,368.1
負債總額	**76,453.8**	84,807.6	84,853.5	(9.90%)	79,079.3	79,133.6
歸屬於上市公司股東的所有者權益	**22,532.7**	21,502.5	21,456.6	5.02%	24,231.7	24,177.4
股本（百萬股）	**3,437.5**	3,440.1	3,440.1	(0.08%)	3,440.1	3,440.1

2、 按照中國企業會計準則編製的本集團近三年主要財務指標

項目	2013年	2012年（已重述）		本年比上年增減（調整後）	2011年	
		調整前	調整後		調整前	調整後
基本每股收益（元人民幣／股）註1	**0.39**	(0.83)	(0.83)	146.99%	0.61	0.61
稀釋每股收益（元人民幣／股）註2	**0.39**	(0.83)	(0.83)	146.99%	0.61	0.61
扣除非經常性損益的基本每股收益（元人民幣／股）註1	**0.02**	(1.22)	(1.22)	101.64%	0.31	0.31
加權平均淨資產收益率(%)	**6.17%**	(12.43%)	(12.46%)	上升18.63個百分點	8.74%	8.76%
扣除非經常性損益的加權平均淨資產收益率(%)	**0.33%**	(18.34%)	(18.38%)	上升18.71個百分點	4.53%	4.54%
每股經營活動產生的現金流量淨額（元人民幣／股）註3	**0.75**	0.45	0.45	66.67%	(0.53)	(0.53)

項目	2013年末	2012年末(已重述) 調整前	2012年末(已重述) 調整後	本年末比上年末增減(調整後)	2011年末 調整前	2011年末 調整後
歸屬於上市公司股東的每股淨資產(元人民幣／股)註3	**6.55**	6.26	6.24	4.97%	7.06	7.05
資產負債率(%)	**76.39%**	78.93%	78.97%	下降2.58個百分點	75.05%	75.10%

註1： 本報告期基本每股收益以期末總股本數計算，2012年基本每股收益以期末總股本數扣除公司第一期股權激勵計劃作廢標的股票2,536,742股後的加權平均普通股股數計算，2011年基本每股收益以期末總股本數扣除尚未解鎖的限制性股票9,125,893股後的加權平均普通股股數計算；

註2： 由於本報告期公司授予的股票期權形成稀釋性潛在普通股1,767,000股，稀釋每股收益在基本每股收益基礎上考慮該因素進行計算，由於部分尚未解鎖的公司第一期股權激勵計劃標的股票額度分別在2012年和2011年形成稀釋性潛在普通股0股和6,874,194股，稀釋每股收益在基本每股收益基礎上考慮該因素進行計算；

註3： 2013年每股經營活動產生的現金流量淨額和歸屬於上市公司股東的每股淨資產以期末總股本數計算，2012年同期指標以期末總股本數扣除公司第一期股權激勵計劃作廢標的股票2,536,742股後的股數計算，2011年同期指標以期末總股本數扣除尚未解鎖的限制性股票9,125,893股後的股數計算。

3、 按照中國企業會計準則編製的本集團近三年扣除的非經常性損益項目和金額

單位：百萬元人民幣

項目	2013年金額	2012年金額	2011年金額
營業外收入	**594.2**	559.6	362.9
公允價值變動收益／(損失)	**204.0**	(107.4)	(88.7)
投資收益	**857.7**	1,197.7	982.2
加：其他項目	**—**	—	74.8
減：非流動資產處置損益	**18.1**	19.4	30.6
減：其他營業外支出	**126.4**	42.8	132.4
減：所得稅影響	**226.7**	238.1	175.2
合計	**1,284.7**	1,349.6	993.0

會計數據和財務指標摘要

（三）按照香港財務報告準則編製的本集團近五年主要財務資料

單位：百萬元人民幣

	截至12月31日止年度				
業績項目	**2013年**	2012年（已重述）	2011年	2010年（已重述）	2009年
收入	**75,233.7**	84,118.9	86,254.5	69,906.7	60,272.6
銷售成本	**(54,775.1)**	(65,545.5)	(62,086.4)	(48,241.8)	(41,667.8)
毛利	**20,458.6**	18,573.4	24,168.1	21,664.9	18,604.8
其他收入和收益	**4,905.3**	4,609.2	3,664.4	2,639.8	1,723.5
研發成本	**(7,383.9)**	(8,829.2)	(8,492.6)	(7,092.0)	(5,781.6)
銷售及分銷成本	**(10,158.5)**	(11,340.9)	(11,112.2)	(8,890.2)	(7,157.8)
管理費用	**(2,258.7)**	(2,449.2)	(2,605.6)	(2,524.0)	(2,735.2)
其他費用	**(2,119.1)**	(706.1)	(1,684.1)	(753.8)	(603.2)
運營盈利	**3,443.7**	(142.8)	3,938.0	5,044.7	4,050.5
財務費用	**(1,650.4)**	(1,888.5)	(1,374.2)	(728.6)	(751.7)
應佔共同控制公司及聯營公司溢利及虧損	**34.5**	48.1	71.3	44.1	26.0
稅前利潤	**1,827.8**	(1,983.2)	2,635.1	4,360.2	3,324.8
稅項	**(394.2)**	(621.4)	(392.0)	(883.7)	(629.1)
本年利潤	**1,433.6**	(2,604.6)	2,243.1	3,476.5	2,695.7
歸屬於：					
少數股東權益	**(76.0)**	(236.3)	(182.9)	(226.3)	(237.6)
歸屬於：					
母公司股東	**1,357.6**	(2,840.9)	2,060.2	3,250.2	2,458.1

單位：百萬元人民幣

	於12月31日				
資產及負債項目	**2013年**	2012年（已重述）	2011年（已重述）	2010年	2009年
總資產	**102,473.0**	109,911.5	107,784.1	85,509.2	69,464.9
總負債	**78,847.3**	87,318.7	81,549.6	60,547.2	51,516.0
少數股東權益	**1,093.0**	1,136.3	2,057.1	1,868.1	1,123.6
歸屬於母公司的股東權益	**22,532.7**	21,456.5	24,177.4	23,093.9	16,825.3

（四）按照香港財務報告準則編製的本集團近五年主要財務指標

項目	**2013年**	2012年（已重述）	2011年（已重述）	2010年	2009年
每股基本盈利（元人民幣／股）註1	**0.39**	(0.83)	0.61	0.98	0.78
每股淨資產（元人民幣／股）註2	**6.55**	6.24	7.05	6.87	5.31
全面攤薄淨資產收益率(%)	**6.03%**	(13.24%)	8.52%	14.07%	14.61%

註1： 本報告期基本每股收益以期末總股本數計算，2012年基本每股收益以期末總股本數扣除公司第一期股權激勵計劃作廢標的股票2,536,742股後的加權平均普通股股數計算；

註2： 2013年歸屬於上市公司股東的每股淨資產以期末總股本數計算，2012年同期指標以期末總股本數扣除公司第一期股權激勵計劃作廢標的股票2,536,742股後的股數計算。

（五）按照中國企業會計準則和香港財務報告準則編製的本集團2013年淨利潤及於2013年末淨資產數據完全一致。

董事會報告

本公司董事會提呈本集團截至2013年12月31日止年度之經審計業績報告及財務報表。

集團業務

本集團主要業務是致力於設計、開發、生產、分銷及安裝各種先進的電信系統和設備，包括：運營商網絡、終端、電信軟件系統、服務及其他產品等。

財務業績

有關本集團分別按照中國企業會計準則和香港財務報告準則編製的截至2013年12月31日止年度的業績，請參見本報告第119頁和第256頁。

財務資料摘要

本集團按照中國企業會計準則編製的截至2013年12月31日止的過去三個財政年度的業績及財務狀況已載於本報告第19–21頁。

本集團按照香港財務報告準則編製的截至2013年12月31日止的過去五個財政年度的業績及財務狀況已載於本報告第22–23頁。該財務資料乃摘自本集團按照香港財務報告準則編製的截至12月31日的2009年、2010年、2011年、2012年及2013年五個財政年度財務報表。

（一）2013年業務回顧

1. 2013年國內電信行業概述

2013年，國內電信行業整體發展趨勢有所延緩，但4G牌照的發放、「寬帶中國」戰略及實施方案的發佈等，為電信行業設備投資增長注入活力，國內運營商資本開支聚焦4G網絡規模部署及相關配套設施建設，行業熱點仍然是無線、寬帶及傳輸。此外，物聯網、雲計算等戰略性新興產業受國家政策支持而得以持續推進，作為城市發展的轉型機會，智慧城市建設進入實質性推進階段。根據工業和信息化部公佈的數據，2013年，電信業務收入實現11,689.1億元人民幣，同比增長8.7%。

2. 2013年全球電信行業概述

2013年，全球電信行業設備投資仍然保持緩慢增長。2G網絡逐漸退出歷史舞台，3G及4G網絡成為主流，WLAN技術成為重要補充，用戶業務接入方式的無線化和寬帶化已不可逆轉，移動互聯網蓬勃興起，消費者對智能終端的需求不斷增長，與此同時，全球運營商面臨被管道化的挑戰，積極探索包括業務創新、政企應用在內的新盈利模式。全球多個國家提出國家寬帶計劃，相關政策支持、資金投入將推動全球寬帶網絡建設。

3. 2013年本集團經營業績

2013年，國際運營商設備投資趨於理性，國內運營商因4G牌照發放而逐步增加設備投資，本集團優化市場和產品佈局，積極配合全球運營商的技術選擇及網絡建設計劃，但主要受到終端產品營業收入下降的影響，本集團的整體營業收入較2012年下降10.6%至752.3億元人民幣。本年度內，本集團加強合同盈利能力管理，嚴格控制低毛利率合同的簽訂，國際項目毛利率改善，國內系統項目營業收入佔比上升；本集團加強費用管控，提高效率，期間費用總額（銷售費用、管理費用及研發費用）較上年同期有明顯下降。受上述舉措等因素影響，本集團於本

年度扭虧為盈，2013年本集團歸屬於上市公司股東的淨利潤為13.6億元人民幣，同比增長147.8%，基本每股收益為0.39元人民幣。

1) 按市場劃分

國內市場方面

本年度內，本集團國內市場實現營業收入356.3億元人民幣，佔本集團整體營業收入的47.4%。本集團把握國內市場設備投資的契機，緊密配合運營商的網絡建設計劃，關注運營商聚焦的流量經營、智慧城市等領域，同時積極參與雲計算、物聯網等戰略性新興產業的發展。

國際市場方面

本年度內，本集團國際市場實現營業收入396.0億元人民幣，佔本集團整體營業收入的52.6%。本集團堅持深化人口大國及全球主流運營商的戰略，不斷聚焦市場與產品，逐步優化重點市場佈局，已與全球主流運營商建立全面合作關係。

2) 按產品劃分

本年度內，本集團運營商網絡產品實現營業收入407.0億元人民幣；終端產品實現營業收入217.0億元人民幣；電信軟件系統、服務及其他產品實現營業收入128.3億元人民幣。

運營商網絡

無線產品方面，隨著Cloud Radio解決方案的成功商用，本集團在4G產品研發的持續投入開始取得回報，特別是在國內市場，在4G產品招標中獲得領先份額，國際市場有所收穫並逐步進入良性循環。在傳統2G/3G市場，本集團則繼續挖掘網絡擴容、升級等市場機會。本集團在實現4G戰略佈局及挖潛2G/3G既有市場的同時，亦積極佈局5G並進行研發規劃。

有線及光通信產品方面，受到寬帶市場迅速發展及移動互聯網配套設施建設的推動，憑藉持續的研發投入及較強的產品競爭力，本集團有線交換與接入產品營業收入實現較快增長。

業務產品方面，本集團憑藉IPTV及視頻會議等產品突破全球主流運營商，提升市場份額，實現可持續發展。

終端

2013年，受到功能手機和數據卡產品營業收入下降及國內3G手機營業收入下降的影響，終端產品營業收入下降，伴隨移動互聯網的快速發展，智能終端營業收入佔比持續提升。本集團將致力於提升終端產品市場競爭力，向消費品經營轉變，向互聯網思維轉變，在保持、提升硬件優勢的基礎上，突出軟件和服務，結合自身核心競爭力，通過創新贏得消費者。

電信軟件系統、服務及其他產品

本年度內，本集團電信軟件系統、服務及其他產品營業收入同比下降6.3%，主要是由於國內外視訊及網絡終端產品營業收入均有下降所致。

董事會報告

（二）在中國企業會計準則下的討論與分析

以下財務數據摘自按照中國企業會計準則編製並經審計的本集團財務報表。以下討論與分析應與本報告所列之經安永華明會計師事務所（特殊普通合夥）審計的本集團財務報表及其附註同時閱讀。

1、 本年度內，按照行業、產品及地區劃分的各項指標及與上年度對比

單位：百萬元人民幣

收入構成	營業收入	營業成本	毛利率	營業收入比上年度增減註	營業成本比上年度增減註	毛利率比上年度增減（百分點）
一、按行業劃分						
通訊設備類製造行業	75,233.7	53,125.9	29.39%	(10.56%)	(17.11%)	5.58
合計	**75,233.7**	**53,125.9**	**29.39%**	**(10.56%)**	**(17.11%)**	**5.58**
二、按產品劃分						
運營商網絡	40,695.7	25,491.8	37.36%	(2.18%)	(14.10%)	8.69
終端	21,702.1	18,487.0	14.81%	(24.69%)	(23.70%)	(1.11)
電信軟件系統、服務及其他產品	12,835.9	9,147.1	28.74%	(6.29%)	(10.18%)	3.09
合計	**75,233.7**	**53,125.9**	**29.39%**	**(10.56%)**	**(17.11%)**	**5.58**
三、按地區劃分						
中國	35,636.0	23,770.6	33.30%	(9.68%)	(18.18%)	6.93
亞洲（不含中國）	13,849.5	10,444.4	24.59%	(13.78%)	(18.18%)	4.06
非洲	5,866.0	4,353.6	25.78%	(24.99%)	(20.97%)	(3.78)
歐美及大洋洲	19,882.2	14,557.3	26.78%	(4.32%)	(13.17%)	7.46
合計	**75,233.7**	**53,125.9**	**29.39%**	**(10.56%)**	**(17.11%)**	**5.58**

註： 上表中上年度營業收入、營業成本取自上年度重述後報表數據。

(1) 收入變動分析

本集團2013年營業收入為75,233.7百萬元人民幣，比上年同期下降10.56%。其中，國內業務實現營業收入35,636.0百萬元人民幣，比上年同期下降9.68%；國際業務實現營業收入39,597.7百萬元人民幣，比上年同期下降11.34%。

從產品分部看，運營商網絡、終端、電信軟件系統、服務及其他產品的收入均比上年同期下降。本集團2013年運營商網絡收入略有下降，主要是由於國內4G產品及國際有線產品收入上升，但同時國內外GSM\UMTS系統設備產品及國際CDMA系統設備產品收入下降綜合影響所致。本集團2013年終端收入下降，主要是由於國內3G手機及CDMA手機及GSM手機、國際GSM手機及數據卡收入均有下降所致。本集團2013年電信軟件系統、服務及其他產品收入下降，主要是由於國內外視訊及網絡終端產品收入均有下降所致。

(2) 產品分類調整說明

「ZTEMT」產品主要為手機及相關配套產品，在2012年及以前年度該產品中手機銷售佔比較小且並未單獨區分，因此併入「電信軟件系統、服務及其他產品」中列示，2013年開始該產品中手機銷售佔比上升，本公司將該產品重分類至「終端」，並對2012年同期產品分類數據進行重述。

(3) 因本公司子公司股權變動導致合併範圍變化，上年同口徑的營業收入及營業成本數據分析

單位：百萬元人民幣

2013年			2012年註					
營業收入	**營業成本**	**毛利率**	營業收入	營業成本	毛利率	營業收入比上年度增減	營業成本比上年度增減	毛利率比上年度增減（百分點）
75,233.7	**53,125.9**	**29.39%**	82,403.0	62,742.4	23.86%	(8.70%)	(15.33%)	5.53

註： 2012年的營業收入及營業成本數據為剔除2013年不再納入合併範圍的子公司的營業收入及營業成本後的數據。

本公司於2012年已完成出售深圳市長飛投資有限公司81%的股權及深圳市中興特種設備有限責任公司68%的股權，本公司及中興香港於2013年1月已完成出售合計持有的中興力維81%的股權，上述公司已不再納入2013年的合併報表範圍。上述公司2012年納入合併報表範圍的營業收入為1,715.9百萬元人民幣，營業成本為1,349.1百萬元人民幣。剔除上述公司2012年營業收入、營業成本後，本集團2013年營業收入比上年同期下降8.70%，營業成本比上年同期下降15.33%，毛利率比上年同期增加5.53個百分點。

2、 本年度內，佔本集團營業收入或營業利潤10%以上的主要產品各項指標

單位：百萬元人民幣

分產品	營業收入	營業成本	毛利率
運營商網絡	40,695.7	25,491.8	37.36%
終端	21,702.1	18,487.0	14.81%
電信軟件系統、服務及其他產品	12,835.9	9,147.1	28.74%

3、 本集團成本的主要構成項目

單位：百萬元人民幣

		2013年		2012年		
行業	**項目**	**金額**	**佔營業成本比重**	金額	佔營業成本比重	**同比增減**
通訊設備類製造行業	原材料	**42,708.8**	**80.39%**	52,876.3	82.50%	(19.23%)
	工程成本	**10,189.5**	**19.18%**	10,283.4	16.04%	(0.91%)
	合計	**52,898.3**	**99.57%**	63,159.7	98.54%	(16.25%)

董事會報告

4、 本集團費用的主要構成項目

單位：百萬元人民幣

項目	2013年	2012年（已重述）	同比增減
銷售費用	**10,003.9**	11,180.6	(10.52%)
管理費用	**2,202.3**	2,281.5	(3.47%)
財務費用	**2,460.3**	2,230.7	10.29%
所得稅	**394.2**	621.4	(36.56%)[註]
研發費用	**7,383.9**	8,829.2	(16.37%)

註： 主要因本期部分應稅利潤大幅增長的附屬公司使用較低優惠稅率以及部分附屬公司自2013年起享受軟件企業優惠稅率綜合影響所致。

本集團2013年研發費用佔本集團歸屬於上市公司股東的淨資產及營業收入的比例分別為32.77%與9.81%。

5、 本集團現金流量構成情況表

單位：百萬元人民幣

項目	2013年	2012年	同比增減
經營活動現金流入小計	**90,572.1**	95,491.5	(5.15%)
經營活動現金流出小計	**87,997.5**	93,941.5	(6.33%)
經營活動產生的現金流量淨額	**2,574.6**	1,550.0	66.10%[註1]
投資活動現金流入小計	**2,495.1**	2,411.4	3.47%
投資活動現金流出小計	**4,157.2**	4,014.5	3.55%
投資活動產生的現金流量淨額	**(1,662.1)**	(1,603.1)	3.68%
籌資活動現金流入小計	**23,376.8**	45,547.7	(48.68%)[註2]
籌資活動現金流出小計	**26,058.4**	43,461.8	(40.04%)[註3]
籌資活動產生的現金流量淨額	**(2,681.6)**	2,085.9	(228.56%)[註4]
現金及現金等價物淨增加額	**(2,541.4)**	1,997.5	(227.23%)[註5]

註1： 主要因期間費用開支減少所致；

註2： 主要因借款所收到的現金減少所致；

註3： 主要因償還債務所支付的現金減少所致；

註4： 主要因本期借款所收到的現金減少所致；

註5： 主要因籌資活動產生的現金流量淨額減少以及匯率變動對現金的影響額減少所致。

本年度內，本集團經營活動產生現金流量淨額與淨利潤存在差異的原因說明請見按照中國企業會計準則編製的財務報告附註五52、現金流量表補充資料。

6、 本年度內，本集團主營業務及其結構、利潤構成、盈利能力發生重大變化的說明

(1) 本年度內，主營業務及其結構與上年度相比沒有發生重大變化。

(2) 本年度內，利潤構成與上年度相比變化情況如下：

2013年，本集團營業利潤-1,493.1百萬元人民幣，同比增長70.15%，主要因毛利率有較大提升以及期間費用開支同比減少所致；期間費用22,050.3百萬元人民幣，同比下降10.08%，主要因人力資源費用及差旅費同比下降所致；投資收益914.4百萬元人民幣，同比下降27.36%，主要因股權處置產生的投資收益同比減少所致；營業外收支淨額3,320.9百萬元人民幣，同比增長10.00%，主要因軟件產品增值稅退稅收入同比增長所致。

(3) 本年度內，由於本集團加強對合同盈利能力的管理，嚴格控制低毛利率合同的簽訂，本集團總體毛利率有較大提升，較2012年度上升5.58個百分點。

7、 本集團資產、負債狀況分析

(1) 資產項目變動情況

單位：百萬元人民幣

項目	2013年末 金額	2013年末 佔總資產比重	2012年末 金額	2012年末 佔總資產比重	同比佔總資產比重增減（百分點）
總資產	**100,079.5**	**100%**	107,446.3	100.00%	—
貨幣資金	**20,903.0**	**20.89%**	24,126.4	22.45%	(1.56)
應收賬款	**21,393.3**	**21.38%**	22,068.2	20.54%	0.84
存貨	**12,434.4**	**12.42%**	11,442.4	10.65%	1.77
投資性房地產	**1,855.2**	**1.85%**	1,686.2	1.57%	0.28
長期股權投資	**478.0**	**0.48%**	455.8	0.42%	0.06
固定資產	**7,449.5**	**7.44%**	7,096.6	6.60%	0.84
在建工程	**177.4**	**0.18%**	824.4	0.77%	(0.59)

(2) 負債項目變動情況

單位：百萬元人民幣

項目	2013年末 金額	2013年末 佔總資產比重	2012年末 金額	2012年末 佔總資產比重	同比佔總資產比重增減（百分點）
短期借款	**12,589.0**	**12.58%**	17,923.6	16.68%	(4.10)
一年內到期的長期負債	**2,753.9**	**2.75%**	506.3	0.47%	2.28
長期借款	**5,385.7**	**5.38%**	990.0	0.92%	4.46

董事會報告

(3) 以公允價值計量的資產和負債

① 與公允價值計量相關的項目

單位：千元人民幣

項目	期初金額	本期公允價值變動損益	計入權益的累計公允價值變動	本期計提的減值	本期購買金額	本期出售金額	期末金額
金融資產							
其中：1. 以公允價值計量且其變動計入當期損益的金融資產（不含衍生金融資產）	44,919	(9,523)	—	—	—	56,300	—
2. 衍生金融資產	61,378	136,718	—	—	19,899	—	217,454
3. 可供出售金融資產	38,420	—	169,639	—	163,096	—	364,479
金融資產小計	144,717	127,195	169,639	—	182,995	56,300	581,933
投資性房地產	1,686,158	38,704	—	—	—	—	1,855,246
生產性生物資產	—	—	—	—	—	—	—
其他	—	—	—	—	—	—	—
上述合計	1,830,875	165,899	169,639	—	182,995	56,300	2,437,179
金融負債[註]	116,486	38,111	5,784	—	—	—	72,065

註： 金融負債包含交易性金融負債。

本年度內公司主要資產計量屬性未發生重大變化。

② 採用公允價值計量的項目公允價值的變動及對本公司利潤的影響

本公司除衍生金融工具、以公允價值計量且其變動計入當期損益的權益投資、少數可供出售金融資產及投資性房地產，按公允價值計量外，其餘資產均按歷史成本計量。本公司採用公允價值計量的衍生金融工具的公允價值變動損益，受人民幣與美元遠期匯率波動的影響，具有不確定性。

③ 與公允價值計量相關的內部控制制度

本公司已建立由公司財務總監領導的，由本公司各相關部門共同協作的公允價值計量內部控制體系。本公司已制訂《公允價值計量的內部控制辦法》，作為《中興通訊會計政策》以及《中興通訊內部控制制度》的配套辦法，規範公允價值計量的運用與披露。

(4) 持有外幣金融資產、金融負債情況

單位：千元人民幣

項目	期初金額	本期公允價值變動損益	計入權益的累計公允價值變動	本期計提的減值	期末金額
金融資產					
其中： 1. 以公允價值計量且其變動計入當期損益的金融資產	61,378	136,718	—	—	217,454
其中：衍生金融資產	61,378	136,718	—	—	217,454
2. 貸款和應收款	46,426,176	—	—	844,716	40,914,462
3. 可供出售金融資產	167,257	—	135,051	—	424,918
4. 持有至到期投資	—	—	—	—	—
金融資產小計	46,654,811	136,718	135,051	844,716	41,556,834
金融負債	14,029,482	38,111	5,784	—	12,514,689

8、 主要客戶、供應商

2013年度，本集團向最大客戶的銷售金額為11,993.7百萬元人民幣，佔本集團年度銷售總額的15.94%；向前五名最大客戶合計的銷售金額為28,088.7百萬元人民幣，佔本集團年度銷售總額的37.34%。本公司董事、監事或其聯繫人或任何擁有本公司5%或以上股份之股東概無擁有本集團任何五名最大客戶的任何權益。(本集團按照中國企業會計準則和按照香港財務報告準則計算的上述數據一致。)

2013年度，本集團向最大供應商的採購金額為2,956.2百萬元人民幣，佔本集團年度採購總額的7.63%；向前五名最大供應商合計的採購金額為8,601.0百萬元人民幣，佔本集團年度採購總額的22.20%。(本集團按照中國企業會計準則和按照香港財務報告準則計算的上述數據一致。)

9、 技術創新情況

本集團繼續堅持自主、主動創新，通過把握ICT產業的發展方向、不斷培育技術能力和開發新產品，有力推動了本集團的技術進步和核心競爭力的提升。2013年，本集團在組織和運作機制上進行了調整，主要有：1)加強公司層面的戰略規劃，設立CTO負責戰略與平台建設，並投放資源進行藍海項目研發，進一步拓展新業務和新領域；2)明確運營商、政企網、終端三大業務經營，強化縱向貫通；3)將政企網提升為公司二級經營單位，加大資源投入，確保能把握機遇；4)成立終端事業部，獨立運營；5)繼續強化高效產品研發等流程優化。

2013年，本集團繼續推進產品和技術平台建設，進一步提升核心技術能力，並從對傳統電信網絡的支持擴展到政企網領域。在接入層，進一步完善和拓展SDR平台，為LTE提供強大的技術支持；在匯聚和核心層，繼續完善UPP平台，為高端數通產品提供支撐；在控制和業務層，拓展V4平台和ATCA平台，打造IT、CT融合的統一計算存儲平台，並向高可信計算領域拓展；為適應大數據發展需求，規劃研發大數據平台，構建大數據存儲、分析和處理能力；進一步拓展操作系統平台，支持終端和可穿戴設備研發；國內第一款28nm手機芯片實現量產，提升了本集團對手機核心技術能力的掌握。以上平台和技術的研發為本集團無線多網融合、Cloud Radio、智能管道、物聯網、雲計算等綜合方案提供核心的技術平台，極大提升了本集團無線接入、承載網、核心網、PON、業務及軟件、政企網、終端等產品的競爭力。

董事會報告

本集團每年在科研開發上的投入均保持在銷售收入10%左右，現有研發人員約2.6萬名，並在中國、美國、瑞典及法國等地設立了18個研發中心。繼2012年建設完成「移動網絡和移動多媒體技術國家級重點實驗室」後，本集團規劃建設深藍實驗室，負責藍海項目拓展及前瞻性技術研究。此外，本集團繼續與全球領先運營商共同建設聯合創新中心，以便更好把握市場需求和客戶體驗，獲取市場成功。

截至2013年12月31日，本集團累計申請全球專利超過5萬件，授權專利超過1.5萬件，PCT國際專利申請公開量為2,309件，位居全球第二。此外，本集團已成為70多個國際標準化組織和論壇的成員，有30多名專家在全球各大國際標準化組織中擔任主席和報告人等重要職務，累計向國際標準化組織提交文稿25,000多篇，取得了180多個國際標準編輯者(Editor)席位和起草權，持續在重點產品和技術領域構建技術和專利優勢，不斷加強專利風險防禦能力。

2013年，本集團參與的「信息密度非均勻下的異構無線組網新技術」項目獲得國家科學技術發明二等獎。

2013年，本集團先後牽頭承擔了「新一代寬帶無線移動通信網」等十項國家科技重大專項課題，此外還承接了國家863計劃、中國下一代互聯網項目、電子發展基金、物聯網專項基金、廣東省科技計劃等十數個項目的研發和產業化。

本集團積極響應國家關於建立以企業為主體、市場為導向、產學研用一體化的科技創新體系合作的號召，成立了「中興通訊產學研合作論壇」，吸引國內通信領域頂尖高校和研究機構參加，目前已經有27家論壇成員單位，共同承擔國家重大專項、863計劃、973計劃、發改委產業化專項等課題。

10、 投資情況分析

(1) 對外股權投資情況

① 概述

本集團2013年對外股權投資金額約47,803.7萬元人民幣，較2012年約45,576.8萬元人民幣增加4.89%。

本公司對外股權投資及被投資公司的詳細情況請見按照中國企業會計準則編製財務報告附註五11、對合營企業和聯營企業投資及12、長期股權投資。

② 證券投資情況

A、 本年度末本公司證券投資情況

單位：萬元人民幣

證券品種	證券代碼	證券簡稱	初始投資金額	期初持股數量(萬股)	期初持股比例	期末持股數量(萬股)	期末持股比例	期末賬面值	報告期損益	會計核算科目	股份來源
股票	300077	國民技術	172.38	312.58	1.15%	–	–	–	1,147.78	交易性金融資產	初始投資
可換股債券註	不適用	不適用	16,309.61	不適用	不適用	不適用	不適用	14,844.02	2,510.85	其他非流動資產	初始投資
期末持有的其他證券投資			–	–	–	–	–	–	–	–	–
合計			16,481.99	不適用	–	不適用	–	14,844.02	3,658.63	–	–
證券投資審批董事會公告披露日期							不適用				
證券投資審批股東大會公告披露日期							不適用				

註： 中國全通為在香港聯交所上市的公司。中興香港購買中國全通可換股債券的初始投資金額約為2.015億元港幣，以2013年1月31日中國人民銀行公佈的港幣兑人民幣的中間價(即港幣兑人民幣1：0.80941)折算約為1.631億元人民幣；本報告期期末賬面價值約為1.888億元港幣，以2013年12月31日中國人民銀行公佈的港幣兑人民幣的中間價(即港幣兑人民幣1：0.78623)折算約為1.484億元人民幣。

B、 證券投資情況說明

a、 持有國民技術股票

本公司參股公司國民技術於2010年4月30日首次公開發行股票，並在深圳證券交易所創業板上市。2011年4月28日國民技術發佈公告，其上市滿十二個月，本公司投資持有的54,400,000股(國民技術2010年度利潤分配及資本公積金轉增股本方案實施後)國民技術股份自2011年5月3日起可上市流通。2011年5月17日，本公司召開的第五屆董事會第十九次會議通過了《關於擬出售國民技術股份有限公司股份的議案》，同意本公司在適當時機、合理價位區間出售國民技術股份。

本年度內，本公司已全部賣出持有的國民技術股份。由於本公司對國民技術的經營活動不具有重大影響，本公司對持有的股份按交易性金融資產進行核算，並按公允價值計量確認投資收益和公允價值變動損益。

b、 持有中國全通可換股債券

本公司已於2012年11月16日召開的第五屆董事會第三十六次會議審議通過了《關於中興香港認購中國全通(控股)有限公司股份及可換股債券的議案》，據此，本公司全資子公司中興香港於2012年11月16日與中國全通簽署《有關中國全通(控股)有限公司(CHINA ALL ACCESS (HOLDINGS) LIMITED)之股份及可換股債券認購協議》。2013年1月15日中興香港已認購中國全通發行的本金額為2.015億元港幣的可換股債券，總現金代價為2.015億元港幣。

截至本年度末，中興香港持有中國全通2.015億元港幣的可換股債券，中興香港對持有的可換股債券按其他非流動資產核算，並將利息收入計入當期損益。

③ 持有其他上市公司股權情況

A、 本年度末本公司持有其他上市公司股權情況

單位：萬元人民幣

證券品種	證券代碼	證券簡稱	初始投資金額	期初持股數量(萬股)	期初持股比例	期末持股數量(萬股)	期末持股比例	期末賬面值	報告期損益	會計核算科目	股份來源
股票	300322	碩貝德[註1]	762.79	200	2.14%	240	2.14%	7,300.80	–	可供出售金融資產	初始投資
股票	00633	中國全通[註2]	16,309.61	11,200	8.43%	11,200	8.43%	29,145.55	678.04	可供出售金融資產	初始投資
合計			17,072.40	11,400	–	11,440	–	36,446.35	678.04	–	–

註1： 碩貝德相關數據以中和春生基金為會計主體填寫。

註2： 中興香港購買中國全通股票的初始投資金額約為2.015億元港幣，以2013年1月31日中國人民銀行公佈的港幣兌人民幣的中間價(即港幣兌人民幣1：0.80941)折算約為1.631億元人民幣；本年度末賬面價值為3.707億元港幣，以2013年12月31日中國人民銀行公佈的港幣兌人民幣的中間價(即港幣兌人民幣1：0.78623)折算約為2.915億元人民幣。

董事會報告

B、 持有其他上市公司股權情況說明

a、 持有碩貝德股票

截至本年度末，本公司與中興創投合計持有中和春生基金31%股權，中和春生基金是本公司合併範圍內合夥企業。截至本年度末，中和春生基金持有深圳交易所創業板上市公司碩貝德240萬股（碩貝德2012年度利潤分配及資本公積金轉增股本方案實施後），佔碩貝德股份總額的2.14%。

b、 持有中國全通股票

本公司全資子公司中興香港於2012年11月16日與中國全通簽署《有關中國全通（控股）有限公司(CHINA ALL ACCESS (HOLDINGS) LIMITED)之股份及可換股債券認購協議》。2013年1月15日中興香港認購中國全通配發及發行的11,200萬股股份，總現金代價為2.015億元港幣。

截至本年度末，中興香港持有中國全通11,200萬股，約佔中國全通股份總額的8.43%，該股份的限售期為一年（即2013年1月15日至2014年1月15日），該股份自2014年1月16日起解除限售。

④ **本年度內，除上述事項以外，本集團不存在參股商業銀行、證券公司、保險公司、信託公司和期貨公司等非上市金融企業及買賣其他上市公司股份等證券投資情況。**

(2) 衍生品投資、委託理財和委託貸款情況

① **衍生品投資情況**

單位：萬元人民幣

衍生品投資操作方名稱	關聯關係	是否關聯交易	衍生品投資類型[註1]	衍生品投資初始投資金額	起始日期	終止日期	期初投資金額	計提減值準備金額（如有）	期末投資金額	期末投資金額佔公司報告期末淨資產[註2]比例(%)	報告期實際損益金額
滙豐銀行	不適用	否	利率掉期	–	2011-12-19	2016-7-8	31,428.00	–	30,484.50	1.4%	–
渣打銀行	不適用	否	利率掉期	–	2011-12-22	2016-7-8	31,428.00	–	30,484.50	1.4%	–
中國銀行	不適用	否	外匯遠期合約	–	2013-5-16	2014-12-23	4,400.00	–	500,142.76	22.2%	3,350.72
法國巴黎銀行	不適用	否	外匯遠期合約	–	2013-1-29	2014-12-16	–	–	333,810.82	14.8%	3,850.35
中信銀行	不適用	否	外匯遠期合約	–	2013-5-23	2014-12-23	–	–	158,747.41	7.0%	4,118.72
其他銀行	不適用	否	外匯遠期合約	–	2013-5-14	2014-12-5	350,733.00	–	282,019.80	12.5%	1,185.21
合計				**–**	**–**	**–**	**417,989.00**	**–**	**1,335,689.79**	**59.3%**	**12,505.00**

衍生品投資資金來源	自有資金
涉訴情況（如適用）	未涉訴
衍生品投資審批董事會公告披露日期（如有）	2013年3月27日發佈的《第五屆董事會第四十次會議決議公告》及《關於申請2013年衍生品投資額度的公告》。
衍生品投資審批股東會公告披露日期（如有）	2013年5月30日發佈的《2012年度股東大會決議公告》。

報告期衍生品持倉的風險分析及控制措施說明(包括但不限於市場風險、流動性風險、信用風險、操作風險、法律風險等)	2013年公司開展了保值型衍生品投資，主要風險分析及控制措施如下： 1. 市場風險：保值型衍生品投資合約交割匯率與到期日實際匯率的差異產生實際損益，在保值型衍生品的存續期內，每一會計期間將產生重估損益，至到期日重估損益的累計值等於實際損益； 2. 流動性風險：保值型衍生品以公司外匯收支預算以及外匯敞口為依據，與實際外匯收支相匹配，以保證在交割時擁有足額資金供清算，對公司流動性資產影響較小； 3. 信用風險：公司進行的衍生品投資交易對手均為信用良好且與公司已建立長期業務往來的銀行，基本不存在履約風險； 4. 其他風險：在具體開展業務時，如操作人員未按規定程序進行衍生品投資操作或未充分理解衍生品信息，將帶來操作風險；如交易合同條款的不明確，將可能面臨法律風險； 5. 控制措施：公司通過與交易銀行簽訂條款準確清晰的合約，嚴格執行風險管理制度，以防範法律風險；公司已制定《衍生品投資風險控制及信息披露制度》，對公司衍生品投資的風險控制、審議程序、後續管理等進行明確規定，以有效規範衍生品投資行為，控制衍生品投資風險。
已投資衍生品報告期內市場價格或產品公允價值變動的情況，對衍生品公允價值的分析應披露具體使用的方法及相關假設與參數的設定	公司對報告期內衍生品投資收益情況進行了確認，報告期內確認公允價值變動收益15,560萬元人民幣，確認投資損失3,055萬元人民幣，合計收益12,505萬元人民幣。公允價值計算以路透提供的與產品到期日一致的資產負債表日遠期匯率報價為基準。
報告期公司衍生品的會計政策及會計核算具體原則與上一報告期相比是否發生重大變化的說明	報告期內，公司衍生品的會計政策及會計核算具體原則與上一報告期比較沒有重大變化。
獨立非執行董事對公司衍生品投資及風險控制情況的專項意見	**獨立非執行董事意見：** 為減少匯率波動對公司資產、負債和盈利水平變動影響，公司利用金融產品進行保值型衍生品投資，以增強公司財務穩定性。公司為已開展的衍生品業務進行了嚴格的內部評估，建立了相應的監管機制，配備了專職人員。公司及其控股子公司開展的衍生品業務簽約機構經營穩健、資信良好。我們認為公司及其控股子公司開展的衍生品業務與日常經營需求緊密相關，符合有關法律、法規的有關規定。

註1： 衍生品投資情況按照銀行以及衍生品投資類型進行分類。

註2： 報告期末淨資產取值為報告期末歸屬於上市公司股東的淨資產。

董事會報告

② **本年度內，本公司無委託理財和委託貸款事項。**

(3) 募集資金使用情況

① 概述

A、 分離交易可轉債 — 中興債1

本公司2008年1月30日公開發行了400,000萬元人民幣(4,000萬張)認股權和債券分離交易的可轉換公司債券(以下簡稱「分離交易可轉債」)。本次募集資金，扣除承銷費、保薦費和登記費後餘額為3,961,443,520元人民幣，已於2008年2月5日匯入本公司專項存儲賬戶(開戶銀行：國家開發銀行深圳市分行：賬戶號44301560040310230000)。深圳南方民和會計師事務所有限責任公司於2008年2月5日對此出具了驗資報告。

截止2009年12月31日本公司累計投入募集資金項目的金額均已達到募集説明書約定的投入額(共計655,039萬元人民幣)，超出發行的分離交易可轉債募集資金部分由本公司利用自有資金先行投入，具體情況請見本公司於2010年4月8日發佈的《海外監管公告》。

分離交易可轉債分離出的「中興ZXC1」認股權證行權期已於2010年2月12日結束，共計23,348,590份「中興ZXC1」認股權證行權，募集資金總額為9.12億元人民幣。為提高資金使用效率，減少財務費用支出，經本公司第四屆董事會第三十次會議審議，本公司同意將認股權證行權募集資金置換本公司已預先以自籌資金投入募集資金投資項目中的部分，具體情況請見本公司於2010年3月24日發佈的《海外監管公告》。

B、 公司債券 — 12中興01

本公司於2012年6月13日公開發行公司債券(以下簡稱「本次發行」)，最終發行規模為60億元人民幣，其中網上發行2億元人民幣，網下發行58億元人民幣。本次發行的募集資金總額已於2012年6月18日匯入本公司指定的銀行賬戶。本公司聘請安永華明會計師事務所(特殊普通合夥)對網上發行認購資金情況出具編號為「安永華明(2012)專字第60438556_H03號」的驗資報告；對網下配售認購資金情況出具編號為「安永華明(2012)專字第60438556_H04號」的驗資報告；對募集資金到位情況出具編號為「安永華明(2012)專字第60438556_H05號」的驗資報告。

經本公司第五屆董事會第二十六次會議及本公司2012年度第一次臨時股東大會審議通過，本次發行募集資金用於償還銀行貸款、補充公司營運資金，募集資金的具體用途由股東大會授權董事會根據本公司資金需求情況最終確定。具體情況請見本公司於2012年7月11日發佈的《海外監管公告》。截至2012年12月31日，本次發行募集資金已全部使用完畢。

② 募集資金承諾項目情況

分離交易可轉債(中興債1)的募集資金承諾項目情況請見本節「(3)募集資金使用情況之①A、分離交易可轉債 — 中興債1」部分；公司債券(12中興01)的募集資金承諾項目情況請見本公司2012年度報告「董事會報告」之「10、投資情況分析」之「(3)募集資金使用情況」之「②募集資金承諾項目情況」部分。

③ 募集資金變更項目情況

☐ 適用 ✓ 不適用

(4) 主要控股子公司、參股公司分析

單位：百萬元人民幣

公司名稱	公司類型	所處行業	主要產品或服務	註冊資本	總資產	淨資產	營業收入	營業利潤	淨利潤
中興軟件	子公司	製造業	軟件開發	人民幣5,108萬元	26,833.6	6,137.3	14,888.6	(221.4)	1,671.7
中興香港	子公司	信息技術業	一般業務	港幣99,500萬元	25,240.2	2,255.6	18,756.3	49.3	(142.7)
深圳市中興通訊技術服務有限責任公司	子公司	通信服務業	通信工程技術服務	人民幣5,000萬元	3,787.7	670.0	2,988.6	204.9	168.7
南京中興軟創科技有限責任公司	子公司	製造業	對外承包系統工程	人民幣30,000萬元	3,217.6	1,408.1	1,358.1	253.1	266.4
深圳市中興移動通信有限公司	子公司	通信及相關設備製造業	通訊產品生產及銷售	人民幣7,916.6萬元	2,451.1	1,078.2	2,775.0	188.5	206.7
上海中興通訊技術有限責任公司	子公司	通信服務業	通訊產品生產及銷售	人民幣1,000萬元	599.3	165.7	567.2	38.9	40.5
西安中興新軟件有限責任公司	子公司	通信及相關設備製造業	通訊服務性業務軟件開發	人民幣60,000萬元	4,372.6	924.2	2,440.3	15.0	184.9
中興通訊(杭州)有限責任公司	子公司	通訊及相關設備製造業	通訊及相關設備製造	人民幣10,000萬元	440.3	183.0	1,866.1	2.6	2.6
深圳中興網信科技有限責任公司	子公司	通訊及相關設備製造業	企業管理軟硬件產品設計及銷售	人民幣6,000萬元	836.0	442.8	383.7	7.6	57.7
深圳市中興康訊電子有限公司	子公司	通訊及相關設備製造業	電子產品及配件生產	人民幣175,500萬元	16,427.9	2,228.8	39,849.6	109.8	93.3
深圳市中興微電子技術有限公司	子公司	通訊及相關設備製造業	集成電路設計生成及銷售	人民幣10,000萬元	681.2	276.5	293.0	62.3	119.5
中興電信印度私有有限公司	子公司	通信行業	通訊產品銷售及技術支持	印度盧比224,265.86萬元	2,334.7	(944.0)	1,455.9	(311.8)	(289.0)
中興通訊(巴西)有限公司	子公司	通信行業	通訊產品生產及銷售	巴西海奧650萬元	1,027.4	(1,451.8)	663.9	(554.0)	(565.9)
中興通訊印度尼西亞有限責任公司	子公司	通訊及相關設備製造業	通訊產品銷售及工程安裝	美元220萬元	1,272.5	41.1	733.2	140.1	119.8
中興通訊(泰國)有限公司	子公司	通訊及相關設備製造業	通訊產品銷售及工程服務	泰銖5,000萬元	1,943.5	38.3	1,354.2	(87.3)	(93.2)
中興通訊馬來西亞私人有限責任公司	子公司	通訊及相關設備製造業	通訊產品銷售及工程服務	美元6萬元	421.5	(111.6)	324.1	(90.4)	(89.6)

其他控股子公司、主要參股公司的情況，請見按照中國企業會計準則編製的財務報告附註四1、子公司情況及附註五12、長期股權投資。

本年度內，中興香港、深圳市中興通訊技術服務有限責任公司、中興通訊印度尼西亞有限責任公司、中興通訊(泰國)有限公司、中興通訊馬來西亞私人有限責任公司、深圳中興網信科技有限責任公司及深圳市中興微電子技術有限公司的經營業績與上年度同期相比變動在30%以上，且對本公司合併經營業績造成重大影響。中興香港淨利潤較上年同期下降116.6%，主要受匯兑損失影響；深圳市中興通訊技術服務有限責任公司淨利潤較上年同期增長603.9%，主要因調整經營策略並加強內部管理所致；中興通訊印度尼西亞有限責任公司淨利潤較上年同期增長314.5%，主要因改善經營管理所致；中興通訊(泰國)有限公司淨利潤較上年同期降低195.2%，主要受匯兑損失影響；中興通訊馬來西亞私人有限責任公司淨利潤較上年同期下降1,017.0%，主要因毛利下降和匯兑損失所致；深圳中興網信科技有限責任公司淨利潤較上年同期下降55.2%，主要因費用開支增加所致；深圳市中興微電子技術有限公司淨利潤較上年同期增長317.9%，主要因新產品投入市場、研發費用降低所致。

本年度內，本集團投資收益約為9億元人民幣，佔淨利潤達50%以上，主要來源於股權處置收益8.67億元人民幣。

本年度內取得和處置控股子公司的情況及其影響，請見按照中國企業會計準則編製的財務報告附註四2、合併範圍變更。

董事會報告

(5) 非募集資金投資的重大項目情況

☐ 適用 ✓ 不適用

11、 2014年1–3月經營業績的預計

預測年初至下一報告期期末的累計淨利潤可能為虧損或者與上年同期相比發生大幅度變動的警示及原因説明

☐ 適用 ✓ 不適用

12、 本公司未有按照《企業會計準則第33號 — 合併財務報表》應用指南規定的控制的特殊目的主體。

13、 本公司董事會、監事會對會計師事務所本年度「非標準審計報告」的説明

☐ 適用 ✓ 不適用

14、 與上年度財務報告相比，會計政策、會計估計和核算方法發生變化的情況説明

✓ 適用 ☐ 不適用

2014年1月至2月，財政部制定並發佈了《企業會計準則第39號 — 公允價值計量》、《企業會計準則第40號 — 合營安排》；修訂並發佈了《企業會計準則第30號 — 財務報表列報》、《企業會計準則第9號 — 職工薪酬》、《企業會計準則第33號 — 合併財務報表》。上述5項會計準則均自2014年7月1日起施行，但鼓勵在境外上市的企業提前執行。本公司作為中國境內、香港同時上市的公司，在編製2013年度財務報表時，執行了上述5項會計準則，上述會計準則的變化，引起本公司相應會計政策的變化，已在2013年度予以體現，並對2012年同期數據進行了追溯調整，該追溯調整影響資產負債表中的長期應付職工薪酬和資本公積科目，對損益沒有影響，具體影響請見按照中國企業會計準則編製的財務報告附註「二、重要會計政策和會計估計」之「2.採用若干修訂後／新會計準則」。

15、 本年度內發生重大會計差錯更正需追溯重述的情況説明

☐ 適用 ✓ 不適用

16、 與上年度財務報告相比，合併報表範圍發生變化的情況説明

於2013年度，新設立的一級子公司包括深圳市中興雲服務有限公司、深圳市中興系統集成技術有限公司、天津中興智聯科技有限公司、福建海絲路科技有限公司、深圳匯方科技有限公司；新設立的二級子公司包括深圳市中興移動軟件有限公司、ZTE Myanmar Company Limited、黃岡教育谷投資控股有限公司、深圳市中興視通科技有限公司、深圳市興聯達科技有限公司、深圳市訊聯智付網絡有限公司、ZTE (TX) Inc.、ZTE EGYPT FOR COMMUNICATION、南京中興集群軟件有限公司；新成立的三級子公司包括PT ZTE JOYGOR INDONESIA、ZTE(MLVV) LIMITED、衡陽網信置業有限公司。

本公司及全資子公司中興香港與基宇投資簽署《關於轉讓目標公司65%股權之股權轉讓協議》及《關於轉讓目標公司16%股權之股權轉讓協議》，出售本公司及中興香港合計持有的中興力維81%的股權，股權處置日為2013年1月16日，自2013年1月起，本集團不再將中興力維納入合併範圍。

本公司與廣東中科白雲創業投資有限公司簽署《無錫市中興光電子技術有限公司之股權轉讓協議》，出售無錫市中興光電子技術有限公司65%的股權，股權處置日為2013年10月28日，自2013年10月起，本集團不再將無錫市中興光電子技術有限公司納入合併範圍。

17、 利潤分配或資本公積金轉增股本情況

(1) 2013年度利潤分配預案

本公司2013年度按中國企業會計準則計算出來的經審計淨利潤約為375,923千元人民幣，加上年初未分配利潤約-118,276千元人民幣，提取法定盈餘公積金約25,765千元人民幣後，可供股東分配的利潤約為231,882千元人民幣。

本公司2013年度按香港財務報告準則計算出來的經審計淨利潤約為340,024千元人民幣，加上年初未分配利潤約-178,203千元人民幣，提取法定盈餘公積金約25,765千元人民幣後，可供股東分配的利潤約為136,056千元人民幣。

根據國家財政部和《公司章程》的有關規定，可分配利潤為按中國企業會計準則和香港財務報告準則計算出來的較低者，即可分配利潤為136,056千元人民幣。公司董事會建議：

2013年度利潤分配預案：以本公司2013年12月31日總股本3,437,541,278股為基數，每10股派發0.3元人民幣現金（含稅）。

(2) 利潤分配政策的制定、執行及調整情況

本公司2012年度不進行利潤分配，不進行資本公積金轉增股本。上述事項已經2013年5月30日召開的本公司2012年度股東大會審議通過，具體情況請見本公司於2013年5月30日發佈的《2012年度股東大會決議公告》。

本公司2011–2013年以現金方式累計分配的利潤佔最近三年實現的年均可分配利潤的122.04%，滿足《公司章程》（2013年10月修訂）第二百三十四條「公司最近三年以現金方式累計分配的利潤不少於最近三年實現的年均可分配利潤的百分之三十」的規定。

本公司於2013年1月14日召開的第五屆董事會第三十九次會議及於2013年3月7日召開的2013年第一次臨時股東大會審議通過《關於修改〈公司章程〉有關條款的議案》，對本公司的利潤分配政策進行了調整，具體情況請見本公司2012年度報告「董事會報告之（二）16、利潤分配或資本公積金轉增股本情況」部分。

(3) 近三年（含報告期）利潤分配或資本公積金轉增股本情況

年度	利潤分配或資本公積金轉增股本方案	執行情況
2013	利潤分配預案為： 以本公司2013年12月31日總股本3,437,541,278股為基數，每10股派發0.3元人民幣現金（含稅）。	待本公司2013年度股東大會審議批准。
2012	利潤分配方案為： 本公司不進行利潤分配，不進行資本公積金轉增股本。	經本公司2012年度股東大會審議通過。
2011	利潤分配方案為： 以本公司2011年12月31日總股本3,440,078,020股減去9,125,893股股權激勵限售股，計3,430,952,127股為基數，每10股派發2元人民幣現金（含稅）。	於2012年7月18日實施完成。

董事會報告

其中，近三年(含報告期)現金分紅具體情況：

單位：萬元人民幣

分紅年度	現金分紅金額(含税)	分紅年度合併報表中歸屬於上市公司股東的淨利潤	佔合併報表中歸屬於上市公司股東的淨利潤的比率	年度可分配利潤
2013	10,312.62	135,765.70	7.60%	13,605.60
2012	—	(284,096.20)	—	(17,820.30)
2011	68,619.04	206,016.60	33.31%	198,242.90
最近三年累計現金分紅金額佔年均可分配利潤的比例(%)				122.04%

18、本公司履行社會責任的具體工作情況請見於2014年3月27日刊登在巨潮資訊網(http://www.cninfo.com.cn)的《2013年企業社會責任報告》。

本公司及員工一直致力於回報社會、回報所在的城市及國家。2013年本公司遵循「倡導公益精神，履行企業責任，推動公益發展」的宗旨，努力打造特色公益品牌項目，加強公益資源整合，不斷加強「中興通訊公益基金會」自身建設，引導、發動行業內有影響力的人士和各界愛心人士參與中興通訊公益事業。並通過規範工作制度，完善組織架構，加強透明度，在弱勢救助、災難救助、環境保護、科技獎勵等方面，開展了多項公益活動。社會公益(包括捐贈)的詳細情況請見本公司於2014年3月27日刊登在巨潮資訊網(http://www.cninfo.com.cn)的《2013年企業社會責任報告》。

19、 本年度內接待調研、溝通、採訪等活動登記表

類別	接待地點	接待時間	接待方式	接待對象	討論的主要內容	提供的資料
外部會議	香港	2013年01月	瑞信證券投資者會議	瑞信證券客戶	公司日常經營情況	已發佈的公告和定期報告
	上海	2013年01月	UBS投資者會議	UBS客戶	公司日常經營情況	已發佈的公告和定期報告
	香港	2013年05月	摩根士丹利投資者會議	摩根士丹利客戶	公司日常經營情況	已發佈的公告和定期報告
	香港	2013年05月	野村證券投資者會議	野村證券客戶	公司日常經營情況	已發佈的公告和定期報告
	深圳	2013年05月	安信證券投資者會議	安信證券客戶	公司日常經營情況	已發佈的公告和定期報告
	上海	2013年05月	東方證券投資者會議	東方證券客戶	公司日常經營情況	已發佈的公告和定期報告
	深圳	2013年06月	光大證券投資者會議	光大證券客戶	公司日常經營情況	已發佈的公告和定期報告
	深圳	2013年06月	招商證券投資者會議	招商證券客戶	公司日常經營情況	已發佈的公告和定期報告
	湖北	2013年06月	長江證券投資者會議	長江證券客戶	公司日常經營情況	已發佈的公告和定期報告
	廈門	2013年06月	中信證券投資者會議	中信證券客戶	公司日常經營情況	已發佈的公告和定期報告
	桂林	2013年07月	國金證券投資者會議	國金證券客戶	公司日常經營情況	已發佈的公告和定期報告
	上海	2013年08月	齊魯證券投資者會議	齊魯證券客戶	公司日常經營情況	已發佈的公告和定期報告
	上海	2013年08月	民生證券投資者會議	民生證券客戶	公司日常經營情況	已發佈的公告和定期報告
	上海	2013年08月	中信建投投資者會議	中信建投客戶	公司日常經營情況	已發佈的公告和定期報告
	香港	2013年09月	聯昌證券投資者會議	聯昌證券客戶	公司日常經營情況	已發佈的公告和定期報告
	深圳	2013年09月	東方證券投資者會議	東方證券客戶	公司日常經營情況	已發佈的公告和定期報告
	香港	2013年09月	中信國際證券投資者會議	中信國際證券客戶	公司日常經營情況	已發佈的公告和定期報告
	北京	2013年11月	美林證券投資者會議	美林證券客戶	公司日常經營情況	已發佈的公告和定期報告
	澳門	2013年11月	花旗銀行投資者會議	花旗銀行客戶	公司日常經營情況	已發佈的公告和定期報告
	香港	2013年11月	摩根大通投資者會議	摩根大通客戶	公司日常經營情況	已發佈的公告和定期報告
	香港	2013年11月	中金投資者會議	中金客戶	公司日常經營情況	已發佈的公告和定期報告
	深圳	2013年11月	國泰君安投資者會議	國泰君安客戶	公司日常經營情況	已發佈的公告和定期報告
	上海	2013年11月	齊魯證券投資者會議	齊魯證券客戶	公司日常經營情況	已發佈的公告和定期報告
	深圳	2013年12月	招商證券投資者會議	招商證券客戶	公司日常經營情況	已發佈的公告和定期報告
	三亞	2013年12月	中信證券投資者會議	中信證券客戶	公司日常經營情況	已發佈的公告和定期報告
	北京	2013年12月	銀河證券投資者會議	銀河證券客戶	公司日常經營情況	已發佈的公告和定期報告

類別	接待地點	接待時間	接待方式	接待對象	討論的主要內容	提供的資料
	北京	2013年12月	中信建投證券投資者會議	中信建投證券客戶	公司日常經營情況	已發佈的公告和定期報告
	上海	2013年12月	長江證券投資者會議	長江證券客戶	公司日常經營情況	已發佈的公告和定期報告
	上海	2013年12月	民生證券投資者會議	民生證券客戶	公司日常經營情況	已發佈的公告和定期報告
	香港	2013年12月	中銀國際投資者會議	中銀國際客戶	公司日常經營情況	已發佈的公告和定期報告
公司推介	香港	2013年03月	業績推介會	分析師、投資者	2012年年度報告	已發佈的公告和定期報告
				境外投資者部分		
公司參觀調研接待	公司	2013年1-12月	口頭	SAC Capital、Central Asset、HIS、Waddell、中銀國際、東方資產、復華投信、Pine River、海通國際、新華資產、平安資產管理、中國人保、光大國際、BARCLAYS、高盛、GIC、摩根士丹利資產管理、Capital、惠靈頓、宏利投資、Jupiter Asset Management、Financiere de l'Echiquier、Topeka Capital Markets、國泰君安(香港)、Resona Bank、Value Partner、Keywise Capital、招商證券(香港)、神農投資、萬利富投資、盤古資本、大成國際資產管理、方圓投資、睿智金融資產管理、Harris Associates、Credit Suisse、Alliancebernstein、Brookside Capital、ISI Group、Fidelity、Neuberger Berman、Discovery Capital、WHV Capital、Allianz Global Investors Taiwan Limited、Atlantis、Bosheng Capital、China Everbright、Citic Securities、FV Capital、HFT Fund、Industrial Securities Asset Management、JK Capital Limited、Light Horse Asset Management、Pedder Street Investment、RAYS Capital Partners Limited、RBC Wealth Management、SWS Asset Management (Asia) Ltd、Uni-President Assets Management Corporation、Neuberger Berman、Discovery Capital、WHV Capital、Mizuho Securities、Morgan Stanley、SRS Investment Management、Light Street Capital、Global Situations Investment、Soros Fund Management LLC、Balyasny Asset Management、Putnam Investments、Schroders Investment Management、Samsung Asset Management、CLSA、PFM、Sands Capital、Cavalry Asset Management、Carnegie Asset Management、DIAM Asset Management、Cheetah Investment Management、凱基證券、富邦投信、元大寶來投信、宏泰人壽、大和證券、Alkeon Capital Management、Blackrock、Daiwa SB Investments、Matthews International、Nippon Life Global Singapore、City National Rochdale Investment、行健資產管理	公司日常經營情況	已發佈的公告和定期報告
				境內投資者部分		
公司參觀調研接待	公司	2013年1-12月	口頭	曾海藝、富國基金、中信資產管理、廣發資產管理、銀河證券、建信基金、民生通惠、泰瓴資本、前海人壽、長江證券、招商證券、國泰君安、國信證券、三星資產、深圳裕晉、星石投資、國泰基金、融通基金、易方達、景林資產、興業證券、中信證券、東方證券、東吳基金、國投瑞銀、華寶興業、世紀證券、長城基金、華西證券、華夏基金、西南證券、中信建投證券、加拿大多倫多道明銀行、新盛資產管理、金元證券、南方基金、五礦資本	公司日常經營情況	已發佈的公告和定期報告

（三）2014年業務展望及面對的經營風險

1、 2014年業務展望

展望2014年，受4G技術的全面應用、ICT產業融合和信息化浪潮的衝擊，電信行業機遇與挑戰並存。運營商網絡方面，全球4G網絡部署全面展開，特別是國內4G網絡規模建設，為電信行業發展帶來新一輪浪潮，但3G/4G/WLAN多網協同仍將長期共存，國家寬帶計劃、用戶需求及產業技術升級推動全球寬帶網絡建設，與無線、有線寬帶化配套的傳輸網絡建設不斷推進；智能終端方面，下一代智能終端將更加智能、靈活，並向可穿戴方向拓展，消費者需求滿足成為關鍵；政企網方面，行業信息化、物聯網、雲計算、智慧城市、信息安全等熱點領域將為本集團帶來市場機會。

2014年，面對日益變化的電信行業，本集團確立「創新突破與集約化」的核心經營思路，將對資源進行科學整合，特別是技術整合與商業模式創新結合，實現盈利模式突破，同時通過創新降低運營成本，優化效益。

董事會報告

2、 面對的經營風險

(1) 國別風險

國際經濟及政治形勢紛繁複雜，本集團業務開展所在國的貿易保護、債務風險、政治風險甚至戰爭衝突、政府更替問題都將繼續存在，對本集團的經營和控制風險能力提出較高要求，本集團目前主要通過定期評估、及時預警、積極應對來系統地管理國別風險。

(2) 知識產權風險

本集團一直注重產品技術研發和知識產權管理，每年本集團在科研開發上的投入均保持在銷售收入的10%左右。雖然本集團已採取嚴格的知識產權保護措施，仍不能排除與其他電信設備廠商、專利許可公司以及與本集團存在合作關係運營商之間的知識產權摩擦，本集團將繼續秉承開放、合作、共贏的方式推動相關問題的解決。

(3) 匯率風險

本集團合併報表的列報貨幣是人民幣，本集團的匯率風險主要來自以非人民幣結算之銷售、採購以及融資產生的外幣敞口。本集團以敞口管理為原則，通過業務規劃、綜合對沖、金融工具等方式綜合管理外匯風險，減少匯率波動對本集團經營的影響。

(4) 利率風險

本集團的利率風險主要來自於有息負債，本外幣的利率波動將使本集團所承擔的利息總額發生變動，進而影響本集團的盈利能力。本集團主要運用有息負債結構管理降低利率風險。

(5) 客戶信用風險

本集團為客戶提供全方位的通信解決方案，由於本集團業務開展迅速，客戶群體龐大，各類客戶的資信存在一定差異，不同的資信狀況對本集團的業務發展帶來一定的影響，本集團已通過加強國際客戶評級、項目信用風險評審、授信管理、對付款記錄不良客戶進行信用管控、購買信用保險等措施以減少上述影響。

（四）董事會報告其他事項

1、 固定資產

本年度內，本公司及本集團固定資產之變動情況已載於按照香港財務報告準則編製的財務報表註釋15。

2、 銀行貸款及其他借款

本公司及本集團截至2013年12月31日止的銀行貸款及其他借款詳情已載於按照香港財務報告準則編製的財務報表註釋34。

3、 儲備

本年度內，本公司及本集團的儲備及儲備變動情況已載於按照香港財務報告準則編製的財務報表註釋43。

4、 優先購買權

《公司法》或《公司章程》並無有關優先購買權的條文規定本公司須按比例向現有股東發行新股份。

5、 股本

本公司股本及股本變動情況和原因詳情已載於按照香港財務報告準則編製的財務報表註釋41及本報告「股份變動及股東情況之(一)本年度內股份變動情況」部分。

6、 競爭權益

沒有任何董事持有與本集團業務存在或可能存在直接或間接競爭的任何業務的權益。

7、 董事名單

本公司董事名單已載於本報告「董事、監事及高級管理人員和員工情況」之「(二)本公司董事、監事及高級管理人員持有本公司股票的變動情況及年度報酬情況」部分。

8、 稅項

根據《中華人民共和國個人所得稅法》及其實施條例規定，境外居民個人股東從境內非外商投資企業在香港發行股票取得的股息紅利所得，應按照「利息、股息、紅利所得」項目，由扣繳義務人依法代扣代繳個人所得稅。本公司將根據國家稅務總局《關於國稅發[1993]045號文件廢止後有關個人所得稅徵管問題的通知》(國稅函[2011]348號》、香港聯合交易所有限公司題為「有關香港居民就內地企業派發股息的稅務安排」的函件及相關法律法規的規定代扣代繳有關稅款。建議股東須向彼等的稅務顧問諮詢有關擁有及處置本公司H股所涉及的中國、香港及其他稅務影響的意見。

管理層論述與分析

以下財務數據摘自本集團按照香港財務報告準則編製並經審計的財務報表。以下論述與分析應與本報告所列之本集團經安永會計師事務所審計的財務報表及其附註同時閱讀。

單位：百萬元人民幣

損益及其他綜合收益表	2013年	2012年（已重述）
營業收入：		
運營商網絡	**40,695.7**	41,602.6
終端	**21,702.1**	28,818.6
電信軟件系統、服務及其他產品	**12,835.9**	13,697.7
收入合計	**75,233.7**	84,118.9
銷售成本	**(54,775.1)**	(65,545.5)
毛利	**20,458.6**	18,573.4
其他收入及收益	**4,905.3**	4,609.2
研發成本	**(7,383.9)**	(8,829.2)
銷售及分銷成本	**(10,158.5)**	(11,340.9)
管理費用	**(2,258.7)**	(2,449.2)
其他費用	**(2,119.1)**	(706.1)
運營盈利	**3,443.7**	(142.8)
財務費用	**(1,650.4)**	(1,888.5)
應佔共同控制企業及聯營公司損益	**34.5**	48.1
稅前利潤	**1,827.8**	(1,983.2)
稅項	**(394.2)**	(621.4)
淨利潤	**1,433.6**	(2,604.6)
歸屬於：		
少數股東	**(76.0)**	(236.3)
歸屬於：		
母公司股東	**1,357.6**	(2,840.9)
其他綜合收益	**(279.3)**	766.8
綜合收益	**1,154.3**	(1,837.8)
股息	**103.1**	—
每股盈利 — 基本	**人民幣0.39元**	人民幣(0.83)元
— 稀釋	**人民幣0.39元**	人民幣(0.83)元

收入分產品、地區分析

下表列出下列期間本集團各主要產品類別收入以及佔總營業收入的相應百分比：

單位：百萬元人民幣

	2013年		2012年（已重述）	
產品類別	收入	佔營業收入比例	收入	佔營業收入比例
運營商網絡	**40,695.7**	**54.1%**	41,602.6	49.5%
終端	**21,702.1**	**28.8%**	28,818.6	34.2%
電信軟件系統、服務及其他產品	**12,835.9**	**17.1%**	13,697.7	16.3%
合計	**75,233.7**	**100.0%**	84,118.9	100.0%

下表列出下列期間本集團來自中國、亞洲(不包括中國)、非洲、歐美及大洋洲地區的收入以及佔總營業收入的相應百分比：

單位：百萬元人民幣

	2013年		2012年(已重述)	
地區	收入	佔營業收入比例	收入	佔營業收入比例
中國	**35,636.0**	**47.4%**	39,455.6	46.9%
亞洲(不包括中國)	**13,849.5**	**18.4%**	16,062.7	19.1%
非洲	**5,866.0**	**7.8%**	7,820.6	9.3%
歐美及大洋洲	**19,882.2**	**26.4%**	20,780.0	24.7%
合計	**75,233.7**	**100.0%**	84,118.9	100.0%

本集團2013年營業收入為75,233.7百萬元人民幣，比上年同期下降10.6%。其中，國內業務實現營業收入35,636.0百萬元人民幣，比上年同期下降9.7%；國際業務實現營業收入39,597.7百萬元人民幣，比上年同期下降11.3%。

從產品分部看，運營商網絡、終端、電信軟件系統、服務及其他產品的收入均比上年同期下降。本集團2013年運營商網絡收入略有下降，主要是由於國內4G產品及國際有線產品收入上升，但同時國內外GSM\UMTS系統設備產品及國際CDMA系統設備產品收入下降綜合影響所致。本集團2013年終端收入下降，主要是由於國內3G手機及CDMA手機及GSM手機、國際GSM手機及數據卡收入均有下降所致。本集團2013年電信軟件系統、服務及其他產品收入下降，主要是由於國內外視訊及網絡終端產品收入均有下降所致。

銷售成本及毛利

下表列出下列期間(1)本集團銷售成本及銷售成本佔總營業收入的百分比及(2)本集團毛利及毛利率：

單位：百萬元人民幣

	2013年		2012年(已重述)	
產品類別	銷售成本	佔產品分類收入比例	銷售成本	佔產品分類收入比例
運營商網絡	**26,612.8**	**65.4%**	30,564.8	73.5%
終端	**18,523.1**	**85.4%**	24,287.4	84.3%
電信軟件系統、服務及其他產品	**9,639.2**	**75.1%**	10,693.3	78.1%
合計	**54,775.1**	**72.8%**	65,545.5	77.9%

單位：百萬元人民幣

	2013年		2012年(已重述)	
產品類別	毛利	毛利率	毛利	毛利率
運營商網絡	**14,082.9**	**34.6%**	11,037.8	26.5%
終端	**3,179.0**	**14.6%**	4,531.2	15.7%
電信軟件系統、服務及其他產品	**3,196.7**	**24.9%**	3,004.4	21.9%
合計	**20,458.6**	**27.2%**	18,573.4	22.1%

本集團2013年銷售成本為54,775.1百萬元人民幣，較上年同期下降16.4%，整體毛利率為27.2%，較上年同期上升5.1個百分點，主要受收入佔比較大的運營商網絡和電信軟件系統、服務及其他產品毛利率上升影響。

管理層論述與分析

本集團2013年運營商網絡的銷售成本為26,612.8百萬元人民幣，較上年同期下降12.9%，毛利率為34.6%，上年同期則為26.5%，運營商網絡毛利率上升主要是由於收入佔比較大的國內3G及4G產品、國際3G產品的毛利率上升所致。

本集團2013年終端的銷售成本為18,523.1百萬元人民幣，較上年同期下降23.7%，毛利率為14.6%，上年同期則為15.7%，終端毛利率略有下降主要是由於國際2G、3G手機毛利率上升，但同時國內3G手機毛利率下降綜合影響所致。

本集團2013年電信軟件系統、服務及其他產品的銷售成本為9,639.2百萬元人民幣，較上年同期下降9.9%，毛利率為24.9%，上年同期則為21.9%，電信軟件系統、服務及其他產品毛利率上升主要是由於收入佔比較大的國內視訊及網絡終端產品毛利率上升所致。

其他收入及收益

本集團2013年的其他收入及收益為4,905.3百萬元人民幣，比2012年的4,609.2百萬元人民幣上升6.4%，主要是由於本期軟件產品增值稅退稅收入以及其他稅項津貼增長所致。

研發成本

本集團2013年的研發成本為7,383.9百萬元人民幣，比2012年的8,829.2百萬元人民幣下降16.4%，主要是由於本期本集團加強研發費用管控所致。研發成本佔營業收入的比例為9.8%，較2012年的10.5%下降0.7個百分點。

銷售及分銷成本

本集團2013年的銷售及分銷成本為10,158.5百萬元人民幣，比2012年的11,340.9百萬元人民幣下降10.4%，主要是由於本期人力資源費用及差旅費下降所致。銷售及分銷成本佔營業收入的比例為13.5%，與2012年的13.5%持平。

管理費用

本集團2013年的管理費用為2,258.7百萬元人民幣，比2012年的2,449.2百萬元人民幣下降7.8%，主要是由於本期本集團加強管理費用管控所致。管理費用佔營業收入的比例為3.0%，較2012年的2.9%略有上升。

其他費用

本集團2013年的其他費用為2,119.1百萬元人民幣，比2012年的706.1百萬元人民幣上升200.1%，主要是由於本期匯率波動產生的匯兑損失增加以及呆壞賬撥備增加所致。

運營盈利

本集團2013年的運營盈利為3,443.7百萬元人民幣，而2012年為-142.8百萬元人民幣；運營盈利率為4.6%，而2012年為-0.2%，主要是由於本期本集團整體毛利率和毛利上升以及期間費用總額下降綜合影響所致。

財務費用

本集團2013年的財務費用為1,650.4百萬元人民幣，比2012年的1,888.5百萬元人民幣下降12.6%，主要是由於本期票據貼現利息減少以及保理利息支出減少所致。

稅項

本集團2013年的稅項為394.2百萬元人民幣，比2012年的621.4百萬元人民幣下降36.6%，主要是由於本期部分應稅利潤大幅增長的附屬公司使用較低優惠稅率以及部分附屬公司從2013年起享受軟件企業優惠稅率綜合影響所致。

歸屬於少數股東的利潤

本集團2013年的歸屬於少數股東的利潤為76.0百萬元人民幣，比2012年的236.3百萬元人民幣下降67.8%，主要是由於上年同期參與合併的少數股東持股比例較高的部分附屬公司在上年年底股權出售，本期不再納入合併範圍所致。

其他綜合收益

本集團2013年的其他綜合收益為-279.3百萬元人民幣，比2012年的766.8百萬元人民幣下降136.4%，主要是由於上年同期自用物業轉為投資性房地產評估增值導致其他綜合收益增加而本期未發生此業務所致。

資本管理政策

本集團採取適當的資本管理政策，主要以自有資金及銀行貸款作為本集團的營運資金。本集團確信有充足的資金用於償還到期債務、資本開支及正常的生產運營。

資本負債率及計算基礎說明

資本負債率乃計息負債佔計息負債與權益(含少數股東權益)之和的比例。

本集團2013年的資本負債率為57.9%，比2012年的62.5%下降4.6個百分點，主要是由於2013年上半年償還2008年發行的分離交易可轉債4,000.0百萬元人民幣導致本期計息負債減少所致。

流動資金及資本來源

2013年本集團主要以運營所得現金及銀行貸款作為發展資金。本集團的現金需求主要用於生產及運營、償還到期負債、資本開支、支付利息及股息，其他非預期的現金需求。

本集團2013年12月31日的現金及現金等價物為20,118.3百萬元人民幣。

流動現金數據

單位：百萬元人民幣

	2013年	2012年
運營所得流動現金淨額	**446.9**	1,873.1
投資所用流動現金淨額	**(1,171.0)**	(4,376.8)
融資所得(所用)流動現金淨額	**(1,045.1)**	4,536.6
現金及現金等價物增加(減少)淨額	**(1,769.2)**	2,032.9
年末現金及現金等價物	**20,118.3**	22,659.6

管理層論述與分析

運營活動

本集團2013年運營活動現金淨流入量為446.9百萬元人民幣，2012年則為1,873.1百萬元人民幣，主要是由於銷售商品、提供勞務收到的現金同比減少6,025.6百萬元人民幣，而支付給職工以及為職工支付的現金同比減少1,416.2百萬元人民幣，支付的其他與經營活動有關的現金同比減少1,513.6百萬元人民幣，分配股利或償還利息所支付的現金同比減少855.8百萬元人民幣所致。

投資活動

本集團2013年投資活動現金淨流出量為1,171.0百萬元人民幣，2012年則為4,376.8百萬元人民幣，主要是由於上年已抵押的銀行存款增加2,864.3百萬元人民幣而本期已抵押銀行存款釋放442.2百萬元人民幣所致。

融資活動

本集團2013年融資活動現金淨流出量為1,045.1百萬元人民幣，2012年則為現金淨流入量4,536.6百萬元人民幣，主要是由於本期借款所收到的現金同比減少22,181.8百萬元人民幣，償還債務所支付的現金同比減少16,547.6百萬元人民幣所致。

資本開支

下表列出下列期間本集團的資本開支。以下資本開支乃以本集團長期銀行貸款、運營所得現金及政府資助支付。

單位：百萬元人民幣

資本開支	**2013年**	2012年
購買固定資產及增加在建工程付款	**904.1**	1,257.6

本集團2013年資本開支為904.1百萬元人民幣，主要用於完成西安研發中心、南京研發基地、設備安裝工程及購買機器設備等。

債務

單位：百萬元人民幣

	12月31日	
項目	**2013年**	2012年
有抵押銀行貸款	**890.3**	1,805.0
無抵押銀行貸款	**19,838.3**	17,614.9

單位：百萬元人民幣

	12月31日	
項目	**2013年**	2012年
短期銀行貸款	**15,343.0**	18,429.9
長期銀行貸款	**5,385.6**	990.0

本集團之可用信貸包括長期及短期銀行貸款，主要用作運營資金。本集團的長期貸款中人民幣貸款按固定利率計算，美元貸款按浮動利率計算。為控制人民幣升值風險，本集團的借貸除部分以人民幣結算外，主要以美元結算。

本集團的匯率風險主要來自以非人民幣結算之銷售、採購以及融資產生的外幣敞口。本集團以敞口管理為原則，通過業務規劃、綜合對沖、金融工具等方式綜合管理外匯風險，減少匯率波動對本集團經營的影響。

本集團2013年銀行貸款同比上年增加1,308.7百萬元人民幣，主要是用銀行貸款來補充營運資金。長短期債務結構變化，主要是由於2012年末公司銀團貸款所涉財務指標不符合約定而調入短期銀行貸款，本期已取得豁免函從而調回長期銀行貸款所致。

合約責任

單位：百萬元人民幣

	2013年12月31日			
項目	**合計**	一年以內	二至五年	五年後
銀行貸款	**20,728.6**	15,343.0	5,385.6	—
運營租約承擔	**1,087.0**	389.6	639.7	57.7

或有負債

單位：百萬元人民幣

	12月31日	
項目	**2013年**	2012年
為客戶借款向銀行提供擔保	**46.3**	65.2
就履約保函向銀行提供擔保	**7,022.3**	7,814.8
合計	**7,068.6**	7,880.0

資本承擔

於下表所示日期，本集團有下列資本承擔：

單位：百萬元人民幣

	12月31日	
項目	**2013年**	2012年
土地及樓宇：		
已簽約但未撥備	**264.3**	484.4
聯營公司投資：		
已訂約但未撥備	**17.3**	41.7
土地及建築物：		
已授權但未簽約	**21,566.5**	21,600.4

管理層論述與分析

本集團附屬公司、共同控制企業及聯營公司的情況

本集團於2013年12月31日止之附屬公司、共同控制企業及聯營公司的詳情，已載於按照香港財務報告準則編製的財務報表註釋20、21及22。

有關附屬公司及聯營公司的重大收購及出售的詳情

本集團2013年進行的有關附屬公司的重大收購及出售的詳情已載於本報告「重要事項之(四)資產交易事項」部分。

發展新業務的前景

本集團新業務的前景的詳情，已載於本報告「董事長報告書之未來展望」部分。

僱員

本集團於2013年12月31日止僱員人數、培訓計劃及酬金、酬金政策、花紅以及認股期權計劃的詳情，已分別載於本報告「董事、監事及高級管理人員和員工情況」、「公司治理結構」以及「重要事項」部分。

資產押記

本集團於2013年12月31日止之資產押記的詳情，已載於按照香港財務報告準則編製的財務報表註釋34。

重大投資或購入資本資產的計劃

本集團於2013年12月31日止之重大投資、表現和前景的詳情，已載於本報告「重要事項之(四)資產交易事項」部分。

本集團未來作重大投資或購入資本資產的計劃詳情，已載於本報告「董事會報告」部分。

市場風險

本集團市場風險的詳情，已載於「董事會報告之(三)2014年業務展望及面對的經營風險」部分。

重要事項

（一）重大訴訟、仲裁和媒體普遍質疑事項

1、 重大訴訟及仲裁事項

本年度內，本集團無重大訴訟及仲裁事項。本年度之前發生的非重大訴訟及仲裁事項在本年度內的進展情況及本年度內發生的其他訴訟、仲裁事項如下：

(1) 2005年8月，印度某一諮詢公司通過海外仲裁方式向本公司索償顧問費、代理費及相關損害約171.4萬美元。後該諮詢公司又將索賠總額增加至約227萬美元。

2008年7月25日至2008年7月28日在新加坡由國際商會(ICC)組建的仲裁庭對該案件進行了仲裁，本公司出席了全部庭審。2010年7月23日仲裁庭對案件仲裁費、律師費、差旅費部分進行裁決，裁定本公司向上述諮詢公司支付共計132.3萬美元。上述諮詢公司於2010年9月28日向印度德裡高院提交仲裁執行申請後，本公司就其已不具備法人資格提出仲裁裁決執行異議。2011年9月23日，印度德裡高院裁定駁回上述諮詢公司提出的仲裁裁決執行申請，同時裁定上述諮詢公司在恢復其法人資格後可以重新提交仲裁執行申請。2013年4月30日，印度德裡高院開庭審理了上述諮詢公司重新提交的仲裁裁決執行申請，目前尚待法院作出裁決。

根據本公司聘請的律師出具的法律意見書和本案件的進展情況，上述案件不會對本集團當期財務狀況及經營成果造成重大不利影響。

(2) 2006年8月某客戶提出仲裁申請，要求本公司賠償合同違約損失76,298萬巴基斯坦盧比（折合約4,425.28萬元人民幣），同時，本公司已經反訴該客戶違約並要求對方賠償違約損失及支付合同欠款。仲裁機構於2008年2月做出裁決，裁定本公司賠償32,804萬巴基斯坦盧比（折合約1,902.63萬元人民幣）。根據當地法律，本公司已向當地的法院提出針對仲裁裁決的異議並提出客戶違約的訴訟。根據本公司聘請律師事務所出具的法律意見書，該案件會持續一個較長的訴訟週期。該案件在本報告期內無實質性進展。

根據本公司聘請的律師出具的法律意見書和本案件的進展情況，上述案件不會對本集團當期財務狀況及經營成果造成重大不利影響。

(3) 2008年4月起，本公司工程承包人中國建築第五工程局有限公司（以下簡稱「中建五局」）以材料價格上漲為由要求本公司提高工程造價並消極怠工直至停工。本公司於2008年9月向深圳市南山區人民法院提起訴訟，要求法院判決解除合同，並判令被告撤出施工現場，支付工期延誤違約金2,491.2萬元人民幣，賠償本公司損失1,131.9萬元人民幣。法院於2009年7月做出一審判決，判決本公司與中建五局解除合同，由中建五局支付違約金1,281.7萬元人民幣。中建五局針對上述判決提起上訴，目前二審已庭審完畢，法院對該案下達了中止審理裁定，恢復審理需等待中建五局中院起訴案終審結果。

2009年10月和11月本公司又向深圳市南山區人民法院提起兩起訴訟，要求中建五局承擔工程延期違約金3,061.5萬元人民幣和支付超出合同總價的工程款3,953.7萬元人民幣，目前上述案件均處於中止審理程序中。

2009年7月中建五局向深圳市中級人民法院針對前述涉案工程提起訴訟，要求本公司支付材料人工調差等款項合計7,556.3萬元人民幣。深圳市中級人民法院於2012年11月作出一審判決，判決本公司向中建五局支付工程款約1,449.7萬元人民幣及其利息、停窩工損失約95.3萬元人民幣，中建五局返還本公司劃扣款2,015萬元人民幣及其利息，駁回中建五局的其他訴訟請求。中建五局針對上述判決已向廣東省高級人民法院提起上訴。

重要事項

根據本公司聘請的律師出具的法律意見書和本案件的進展情況，上述案件不會對本集團當期財務狀況及經營成果造成重大不利影響。

(4) 美國Universal Telephone Exchange, Inc.（以下簡稱「UTE」）在美國德克薩斯州達拉斯地方法院向本公司及本公司全資子公司ZTE USA, Inc.（以下簡稱「美國中興」）提起違約及侵權訴訟，指稱本公司及美國中興違反UTE與美國中興簽訂的保密協議，據此UTE尋求2,000萬美元的實際損害賠償；UTE同時指控，由於本公司及美國中興的不適當行為，造成UTE喪失了本應獲得的某電信項目合同，據此UTE請求1,000萬美元的實際損害賠償與2,000萬美元的懲罰性損害賠償。在收到法院傳票後，本公司已聘請代理律師積極應訴。

2012年2月23日，本公司及美國中興以保密協議存在仲裁條款為由向法院申請駁回UTE的起訴。2012年3月1日，UTE代理律師同意本公司關於本案件適用仲裁條款的申請，並與本公司簽訂協議書後將該協議書提交法院。2012年5月1日，UTE就本案件向美國仲裁委員會提起仲裁，本公司已提交答辯狀。

根據本公司聘請的律師出具的法律意見書和本案件的進展情況，上述案件不會對本集團當期財務狀況及經營成果造成重大不利影響。

(5) 2011年4月28日，本公司及全資子公司ZTE France SASU（以下簡稱「法國中興」）收到法國巴黎地區法院訴狀。根據該訴狀，華為技術有限公司（以下簡稱「華為」）起訴本公司及法國中興數據卡產品侵犯其專利權，要求本公司及法國中興停止侵權並賠償損失50萬歐元。針對華為的訴訟專利及相關同族專利，法國中興向法國巴黎地區法院提起專利無效訴訟。上述兩個案件已合併審理。2013年3月28日，法國巴黎地區法院作出判決，駁回了華為的所有訴訟請求，並判令華為向本公司及法國中興賠償10萬歐元；同時，華為涉訴專利權項因「無創造性」而被法院宣告無效。華為已執行上述判決，向本公司及法國中興賠償10萬歐元。

2011年5月9日，本公司全資子公司ZTE Deutshland GmbH（以下簡稱「德國中興」）收到德國漢堡地區法院基於華為的申請對德國中興頒發的針對「帶標識數據卡」的臨時禁止令，具體情況詳見本公司於2011年5月12日發佈的《訴訟公告》。針對上述臨時禁止令，德國中興向德國漢堡地區法院提起異議，2011年10月1日，本公司收到德國漢堡地區法院支持華為申請該臨時禁止令的裁決書。2011年10月27日，德國中興就上述裁決向德國漢堡地區高級法院提起上訴，目前尚待法院審理此案。該臨時禁止令對本公司目前業務不會產生影響。2011年6月27日，德國中興收到德國漢堡地區法院訴狀。根據該訴狀，華為正式向法院提起本公司「帶標識數據卡」的商標侵權訴訟。2011年7月25日，德國中興向受理法院提交了答辯狀。2011年11月23日，法院做出中止商標侵權訴訟程序的裁定，待臨時禁止令的上訴裁決做出後再安排聽證會。

2011年5月和2012年5月，德國中興及本公司分別收到華為向德國杜塞爾多夫地區法院起訴德國中興及本公司侵犯其四項專利的訴狀。本案華為預估的爭議標的額為100萬歐元。2013年3月21日，地區法院已全部駁回了華為對於本公司LTE系統和終端產品侵犯其EP 2033335專利的指控；華為於2013年4月22日向上訴法院提起上訴，並於2013年5月3日向上訴法院申請中止該上訴案件的審理。截至目前，另外三項涉訴專利尚待法院審理或裁決。

2012年5月，德國中興收到華為向德國曼海姆法院起訴德國中興侵犯其專利的訴狀。本案華為預估的爭議標的額為100萬歐元。2013年3月15日，德國曼海姆法院作出判決，全部駁回了華為對於德國中興LTE終端產品侵權的指控，但認為德國中興在德國銷售的LTE系統產品侵犯了該專利的「一種密鑰衍生功能」。針對該判決，德國中興、華為於2013年4月19日分別向德國卡爾斯魯厄高等法院提起上訴，目前法院正審理此案。鑒於本公司目前銷售的相關產品並未使用該專利，該訴訟對本公司當地的銷售業務沒有實質影響。

2011年11月12日、11月21日和12月2日，本公司全資子公司ZTE Hungary Kft.（以下簡稱「匈牙利中興」）分別收到華為向匈牙利都市法院提起關於匈牙利中興侵犯其4項專利的訴狀，華為並未在訴狀中提出具體求償金額。匈牙利中興分別於2012年1月12日和2月1日向受理法院提交了答辯狀。針對上述4項訴訟專利，匈牙利中興向匈牙利專利局提出專利無效申請。截止本報告期末，法院就所有4項訴訟專利做出中止審理的裁定。

2011年度，華為除在海外起訴本公司及全資子公司侵犯其專利權或商標權，亦在國內向深圳市中級人民法院（以下簡稱「深圳中院」）起訴本公司侵犯其4項專利，要求本公司停止侵權並賠償費用。本公司積極進行應對工作，向深圳中院起訴華為侵犯本公司3項專利，要求華為停止侵權並賠償費用。目前上述國內案件均已開庭審理；深圳中院已裁定駁回上述華為一項專利侵權訴訟請求且該裁定已生效。

根據本公司聘請的律師出具的法律意見書和本案件的進展情況，上述案件不會對本集團當期財務狀況及經營成果造成重大不利影響。

(6) 2011年4月5日，厄瓜多爾某運營商向厄瓜多爾瓜亞基爾商事仲裁院提起仲裁申請，聲稱本公司的工程施工存在質量問題，向本公司索賠重建網絡的費用2,225萬美元，以及對整個網絡的施工質量進行監督和管理的費用110萬美元，合計2,335萬美元。本公司聘請的外部律師已經及時提交了答辯狀，否認了該運營商的所有指控。

根據本公司聘請的律師出具的法律意見書和本案件的進展情況，上述案件不會對本集團當期財務狀況及經營成果造成重大不利影響。

(7) 2011年7月29日，InterDigital Communications,LLC、InterDigital Technology Corporation及IPR Licensing,Inc（上述三家公司均為InterDigital, Inc.的全資子公司）在美國國際貿易委員會(ITC)和Delaware聯邦地區法院起訴本公司及美國中興侵犯其3G專利，同案被告還包括行業內其他公司。該三家公司在ITC案件中針對本公司部分終端產品要求頒發永久排除令和禁止令；另在地區法院的案件中，除請求頒發禁令外，還要求被告賠償損失和支付律師費用，但沒有提出明確的賠償金額，地區法院的訴訟程序已暫停。2013年6月28日，ITC就該案件發佈初裁結果，裁定其中一項涉案專利無效及本公司及美國中興未侵犯其餘涉案專利，未違反337條款（337條款通常指調查進口產品或進口後在美國銷售產品中的不公平行為及不公平措施）。2013年12月19日，ITC就該案件發佈終裁結果，裁定本公司及美國中興未違反337條款。

2013年1月2日，上述三家公司及InterDigital Holdings,Inc.（該公司亦為InterDigital, Inc.的全資子公司）在美國國際貿易委員會(ITC)和Delaware聯邦地區法院起訴本公司及美國中興侵犯其3G專利，同案被告還包括行業內其他公司。該四家公司在ITC案件中針對本公司部分終端產品要求頒發永久排除令和禁止令；另在地區法院的案件中，除請求頒發禁令外，還要求被告賠償損失和支付律師費用，但沒有提出明確的賠償金額。本公司已聘請外部律師針對上述案件進行積極抗辯，目前本案未有實質進展。

根據本公司聘請的律師出具的法律意見書和本案件的進展情況，上述案件不會對本集團當期財務狀況及經營成果造成重大不利影響。

(8) 2011年12月9日，本公司及美國中興收到四家美國公司和一位自然人（以下合稱「CLEARTALK」）向美國仲裁協會國際爭議解決中心（以下簡稱「解決中心」）提交的仲裁申請書，CLEARTALK指控本公司及美國中興存在合同違約、欺詐等行為，要求撤銷合同、返還付款並賠償超過1,000萬美元的損失。2011年12月28日，本公司及美國中興收到CLEARTALK向解決中心提交的修訂版仲裁申請書，CLEARTALK就同一事實要求本公司及美國中興賠償3億美元並支付律師費、訴訟費及仲裁庭認為合適的其他賠償。

重要事項

2012年10月12日，本公司及美國中興向解決中心作出答辯，並同時提出反訴，指控CLEARTALK存在違約、欺詐、濫用訴權等行為並嚴重損害我公司利益。

2014年2月12日，解決中心做出終局裁決，駁回了CLEARTALK的全部訴訟請求，裁定本公司及美國中興無需向CLEARTALK支付任何費用；同時裁定不支持本公司及美國中興的反訴請求。

根據本案件的進展情況，上述案件不會對本集團的當期財務狀況及經營成果造成重大不利影響。

(9) 2012年1月3日，本公司全資子公司ZTE DO BRAZIL LTDA（以下簡稱「中興巴西」）收到巴西聖保羅州稅局發出的行政處罰通知，通知指出中興巴西於2006年10月至2008年12月期間，在巴西聖埃斯皮裡圖州進口並運送至聖保羅州的貨物未向聖保羅州稅局繳納ICMS稅（ICMS稅，指貨物及相關服務在州際間流通時所繳納的稅種），應繳金額約7,470萬巴西雷亞爾（折合約1.94億元人民幣）。2012年1月20日，中興巴西向聖保羅州稅局一級行政法庭提交行政抗辯，指出中興巴西已在聖埃斯皮裡圖州繳納ICMS稅，根據聖保羅州與聖埃斯皮裡圖州於2009年6月達成的協議及聖保羅州第56045／2010號法令（規定在2009年5月前所產生的ICMS稅也應按上述協議執行），中興巴西無需再向聖保羅州稅局繳納ICMS稅。2012年4月13日，中興巴西收到聖保羅州稅局一級行政法庭的判決，該判決支持了聖保羅州稅局的行政處罰。2012年6月11日，中興巴西向聖保羅州稅局二級行政法庭提起上訴。2012年11月29日，聖保羅州稅局發出通知，認為中興巴西已繳納或補繳ICMS稅，建議暫停執行行政處罰通知。2014年1月13日，聖保羅州稅局做出決定，根據第56045／2010號法令和CAT154／2010行政規定，將於2014年6月1日撤銷上述行政處罰通知。

2013年5月20日，巴西聖保羅州稅務局又向中興巴西發出行政處罰通知，指出中興巴西於2010年至2011年期間在向客戶銷售貨物過程中，因撤銷發票不合規行為而無權登記並使用ICMS銷項稅額，需補繳ICMS稅款及其利息、罰款共計約9,644.84萬巴西雷亞爾（折合約2.50億元人民幣）。2013年6月19日，中興巴西向聖保羅州稅務局一級行政法庭提交行政抗辯，指出通過已有發票及客戶聲明等文件可證明中興巴西有權享有該ICMS銷項稅額；鑒於對聖保羅州財政收入不會造成利益減損，根據聖保羅州第45.490號法令第527條A款的規定，中興巴西要求免除該罰款；同時指出該行政處罰按照相同規則重複計算罰金而不具有效力等。2013年9月18日，中興巴西收到聖保羅州稅局一級行政法庭的判決，該判決支持了聖保羅州稅局的行政處罰。2013年10月18日，中興巴西向聖保羅州稅局二級行政法庭提起上訴。該案件尚待聖保羅州稅局二級行政法庭裁決。

根據本公司聘請的律師出具的法律意見書和本案件的進展情況，上述案件不會對本集團當期財務狀況及經營成果造成重大不利影響。

(10) 2012年5月，美國Flashpoint Technology, Inc.在美國國際貿易委員會(ITC)和Delaware聯邦地區法院起訴本公司及美國中興侵犯其圖像處理相關技術專利，同案被告還包括行業內其他公司。該公司在ITC案件中針對本公司及美國中興被控侵權產品要求頒發有限排除令和禁止令；另在Delaware聯邦地區法院的訴訟中，除請求頒發禁令外，還要求本公司及美國中興賠償損失和支付律師費用，但沒有提出明確的賠償金額，Delaware聯邦地區法院的訴訟程序已暫停。2013年10月1日，ITC就該案件發佈初裁結果，裁定本公司及美國中興未侵犯涉案專利，未違反337條款。2014年3月14日，ITC就該案件發佈終裁結果，裁定本公司及美國中興未侵犯涉案專利，未違反337條款。

根據本公司聘請的律師出具的法律意見書和本案件的進展情況，上述案件不會對本集團當期財務狀況及經營成果造成重大不利影響。

(11) 2012年7月，美國Technology Properties Limited LLC在美國國際貿易委員會(ITC)和California聯邦地區法院起訴本公司及美國中興侵犯其芯片專利，同案被告還包括行業內其他公司。該公司在ITC案件中針對本公司及美國中興被控侵權產品要求頒發永久排除令和禁止令；另在California聯邦地區法院的訴訟中，要求本公司及美國中興賠償損失和支付律師費用，但沒有提出明確的賠償金額，California聯邦地區法院的訴訟程序已暫停。2013年9月6日，ITC就該案件發佈初裁結果，裁定本公司及美國中興未侵犯涉案專利，未違反337條款。2014年2月19日，ITC就該案件發佈終裁結果，裁定本公司及美國中興未侵犯涉案專利，未違反337條款。

根據本公司聘請的律師出具的法律意見書和本案件的進展情況，上述案件不會對本集團當期財務狀況及經營成果造成重大不利影響。

(12) 2012年11月，中興巴西以巴西某公司未支付約3,135.37萬巴西雷亞爾（折合約8,140.05萬元人民幣）的貨款為由向巴西利亞民事法院提起資產凍結申請；2013年2月7日，巴西利亞民事法院作出裁定，考慮到該巴西某公司目前無任何與其他公司明顯的債務糾紛且無任何破產跡象，暫停對其資產的凍結。

2012年11月30日，巴西聖保羅市第15民事法庭通知中興巴西，該巴西某公司向該法庭提起訴訟，指控在合作過程中中興巴西存在欺詐及懈怠等行為，要求中興巴西賠償直接及間接損失等合計約8,297.45萬巴西雷亞爾（折合約2.15億元人民幣）。本公司已聘請外部律師針對上述案件進行積極抗辯。

根據本公司聘請的律師出具的法律意見書和本案件的進展情況，上述案件不會對本集團當期財務狀況及經營成果造成重大不利影響。

(13) 2013年10月、2013年12月，美國Pragmatus Mobile LLC分別在Delaware聯邦地區法院和美國國際貿易委員會(ITC)起訴本公司及美國中興侵犯其地圖和wifi相關應用專利，同案被告還包括行業內其他公司。該公司在Delaware聯邦地區法院的訴訟中，要求本公司及美國中興賠償損失和支付律師費用，但沒有提出明確的賠償金額；在ITC案件中針對本公司及美國中興被控侵權產品要求頒發有限排除令和禁止令。本公司已聘請外部律師針對上述案件進行積極抗辯，目前本案未有實質進展。

根據本公司聘請的律師出具的法律意見書和本案件的進展情況，上述案件不會對本集團當期財務狀況及經營成果造成重大不利影響。

註：匯率採用本公司2013年12月31日的期末匯率，其中巴基斯坦盧比兑人民幣以1：0.0580折算，巴西雷亞爾兑人民幣以1：2.5962折算。

2、 媒體普遍質疑事項

□適用 ✓不適用

（二）控股股東及其關聯方非經營性資金佔用及償還情況

1、 本年度內本公司不存在控股股東及其關聯方非經營性資金佔用及償還情況。

2、 安永華明會計師事務所（特殊普通合夥）對資金佔用情況的專項説明

安永華明會計師事務所（特殊普通合夥）出具的《關於中興通訊股份有限公司應收控股股東及其他關聯方款項專項説明》，請參見本公司於2014年3月27日在信息披露指定網站上刊登的公告。

重要事項

（三）本年度內本集團不存在破產重整相關事項

（四）資產交易事項

本年度內，本集團未發生且無以前期間發生但延續到本年度的重大資產收購、置換及企業合併事項。本集團披露的資產出售情況如下：

1、 出售資產情況

單位：萬元人民幣

交易對方	被出售資產	出售日	交易價格	出售資產本年度產生的損益	資產出售為上市公司貢獻的淨利潤佔淨利潤總額的比例	資產出售定價原則	是否為關聯交易	與交易對方的關聯關係（適用關聯交易情形）	所涉及的資產產權是否已全部過戶	所涉及的債權債務是否已全部轉移	境內公告披露日期及披露索引
基宇投資	中興力維81%股權	2012年12月28日	等值於129,200萬元人民幣的美元	85,256.65	62.80%	參考中興力維當時的財務和經營情況經協商確定的價格	否	不適用	是	是	2012-12-29 201262號公告《關於出售深圳中興力維技術有限公司股權的公告》

註1： 以上是指按照《深圳交易所上市規則》等境內證券監管規定定義的關聯交易；

註2： 所涉及的資產產權是否已全部過戶及所涉及的債權債務是否已全部轉移為截至2014年3月26日的情況；

註3： 淨利潤總額是指歸屬上市公司股東的淨利潤總額。

2、 出售資產情況說明

為滿足戰略發展的需要並促進主營業務發展，本公司及全資子公司中興香港分別與基宇投資於2012年12月28日簽署了《關於轉讓目標公司65%股權之股權轉讓協議》及《關於轉讓目標公司16%股權之股權轉讓協議》，本公司及中興香港向基宇投資出售本公司直接和間接持有的中興力維合計81%股權。

上述交易不構成關聯交易，也不構成本公司重大資產重組，並經於2012年12月28日召開的本公司第五屆董事會第三十八次會議審議通過。上述股權轉讓增加本公司2013年投資收益8.2億元人民幣至8.8億元人民幣之間，增加本公司營運資金，支持主營業務發展。具體情況請見本公司於2012年12月28日發佈的《須予披露交易　出售深圳中興力維技術有限公司81%股權》。

3、 自出售資產公告刊登後，該事項的進展情況及對報告期經營成果與財務狀況的影響

交易雙方已根據《關於轉讓目標公司65%股權之股權轉讓協議》及《關於轉讓目標公司16%股權之股權轉讓協議》進行股權交割及款項支付等事項，本年度內本公司確認投資收益約8.5億元人民幣。

（五）回購併註銷不符合解鎖條件的限制性股票的情況

根據本公司《第一期股權激勵計劃(2007年2月5日修訂稿)》(以下簡稱「《第一期股權激勵計劃》」)，本公司向激勵對象授予一定數量限制性A股股票額度（以下簡稱「標的股票」）。截至2012年12月24日，符合解鎖條件的標的股票已全部上市流通，尚有2,536,742股股票由於激勵對象出現離職或績效考核不合格等不符合《第一期股權激勵計劃》規定的解鎖條件而未予解鎖。本公司擬根據《第一期股權激勵計劃》的規定以激勵對象認購標的股票的成本價回購該等股票並辦理註銷。具體情況請見本公司於2013年5月8日發佈的《關於回購併註銷不符合解鎖條件的限制性股票公告》。

上述事項已經於2013年5月8日召開的本公司第六屆董事會第三次會議及2013年6月28日召開的本公司2013年第二次臨時股東大會審議通過。具體情況請見本公司分別於2013年5月8日及6月28日發佈的《第六屆董事會第三次會議決議公告》及《2013年第二次臨時股東大會決議公告》。上述事項亦經於2013年7月31日召開的本公司2012年公司債券(第一期)2013年第一次債券持有人會議審議通過。

根據《公司法》等有關法律、法規的規定，本公司已向全體債權人説明回購併註銷限制性股票將導致本公司註冊資本相應減少事宜。具體情況請見本公司於2013年6月28日發佈的《海外監管公告》及2013年6月29日在《深圳晚報》刊登的《減資公告》。

本公司已在中國證券登記結算有限責任公司深圳分公司辦理完成上述2,536,742股限制性股票的回購過戶手續及註銷事宜，具體情況請見本公司於2013年9月3日發佈的《不符合解鎖條件的限制性股票回購註銷完成公告》。本公司已依法辦理完成相關的工商變更登記手續，具體情況請見本公司於2013年10月24日發佈的《關於完成工商登記變更的公告》。

(六) 本公司股票期權激勵計劃的實施情況及影響

1、 股票期權激勵計劃摘要

(1) 目的

本公司實施的股票期權激勵計劃旨在進一步完善本公司的治理架構，健全本公司的激勵機制，提升本公司經營管理層及核心人才的忠誠度及責任感，穩定人才，以促進本公司持續發展，確保實現發展目標。

(2) 激勵對象及調整情況

股票期權激勵計劃的激勵對象包括董事、高級管理人員以及對本公司整體業績和持續發展有直接影響或者作出突出貢獻的業務骨幹(但不包括獨立非執行董事、監事，也不包括持股5%以上的主要股東或實際控制人、或其配偶及其直系近親屬)。

本公司2013第三次臨時股東大會、2013年第一次A股類別股東大會及2013年第一次H股類別股東大會審議通過的《中興通訊股份有限公司股票期權激勵計劃(草案修訂稿)》(以下簡稱「《股票期權激勵計劃(草案修訂稿)》」)規定授予本公司董事、高級管理人員及業務骨幹共10,320萬份股票期權。

本公司股票期權激勵計劃相關股票期權授予之前，激勵對象華如松、遲迅2人已離職，激勵對象華健斌1人已去世。根據《股票期權激勵計劃(草案修訂稿)》和相關法律法規的規定以及本公司2013年10月31日召開的第六屆董事會第十一次會議的批准，本公司取消上述3人參與本次股票期權激勵計劃的資格及將獲授的股票期權共計21.1萬份。因此，股票期權激勵計劃的激勵對像人數由1,531名調整為1,528名，授予的股票期權數量由10,320萬份調整至10,298.9萬份。

(3) 相關股票數目及激勵對象可獲授股票期權上限

授予的每份股票期權擁有在股票期權激勵計劃有效期內的可行權日，以行權價格和行權條件購買一股中興通訊A股普通股的權利。股票期權激勵計劃的股票來源為本公司向激勵對象定向發行公司股票。股票期權激勵計劃授予股票期權的相關A股總數為10,298.9萬股A股，約佔本公司現有已發行總股本3%，約佔現有已發行A股3.7%。

重要事項

非經股東大會批准，任何一名激勵對象通過行使其於股票期權激勵計劃及本公司其他有效的股票期權激勵計劃（如有）項下股票期權而獲得的A股總量，任何時候均不得超過本公司於該同一類別股份股本總額的1%，且在任何12個月期間內授予一名激勵對象的股票期權上限（包括已行使、已註銷及尚未行使的股票期權）不得超過本公司於同一類別股份股本總額的1%。

(4) 授權日、有效期、等待期、行權期及行權比例

股票期權激勵計劃自授權日（即2013年10月31日）起5年有效。等待期為自授權日起2年，經過2年等待期後，若滿足行權條件，可按照如下規定的比例行權：

行權期	時間安排	可予行權的股票期權相對授予股票期權總數的比例
第一個行權期	自授權日起24個月後的首個交易日起至授權日起36個月的最後一個交易日止	30%
第二個行權期	自授權日起36個月後的首個交易日起至授權日起48個月的最後一個交易日止	30%
第三個行權期	自授權日起48個月後的首個交易日起至授權日起60個月的最後一個交易日止	40%

(5) 行權價格及其釐定基礎

股票期權的行權價格為每股A股13.69元人民幣。在滿足行權條件後，激勵對象獲授的每份股票期權可按每股A股13.69元人民幣的價格，購買本公司一股A股。

以上行權價格為下列孰高者：

(i) 緊接股票期權激勵計劃公佈之日前一個交易日（即2013年7月12日），A股在深圳交易所的收盤價，即每股A股13.69元人民幣；及

(ii) 緊接股票期權激勵計劃公佈之日前30個交易日，A股在深圳交易所的平均收盤價，即每股A股12.61元人民幣。

於股票期權激勵計劃有效期內，倘在行使股票期權前本公司進行任何與本公司A股有關的股息分派、資本公積金轉增股本、發行股票紅利、股票拆細、配股或縮股，應對行權價格進行相應調整。

(6) 履行的審批程序

本公司實施的股票期權激勵計劃已經國務院國資委、中國證監會、香港聯交所等監管機構以及本公司薪酬與考核委員會、董事會、監事會和股東大會的審批；具體請見本公司於2013年10月31日發佈的《關於股票期權授予相關事項的公告》。

2、 本年度內激勵對象獲授股票期權及行權情況

本年度內，授出的期權數量為10,298.9萬份，具體如下表所示：

激勵對象姓名	激勵對象職位	報告期初尚未行使的期權數量	報告期內獲授期權數量	報告期內行使期權數量	報告期末尚未行使的期權數量	報告期內註銷的期權數量	報告期內失效的期權數量
張建恆	董事	0	30,000	0	30,000	0	0
謝偉良	董事	0	30,000	0	30,000	0	0
王占臣	董事	0	30,000	0	30,000	0	0
張俊超	董事	0	30,000	0	30,000	0	0
董聯波	董事	0	30,000	0	30,000	0	0
田文果	執行副總裁	0	200,000	0	200,000	0	0
邱未召	執行副總裁	0	500,000	0	500,000	0	0
樊慶峰	執行副總裁	0	500,000	0	500,000	0	0
趙先明	高級副總裁	0	500,000	0	500,000	0	0
龐勝清	高級副總裁	0	450,000	0	450,000	0	0
曾學忠	高級副總裁	0	450,000	0	450,000	0	0
徐慧俊	高級副總裁	0	350,000	0	350,000	0	0
葉衛民	高級副總裁	0	400,000	0	400,000	0	0
朱進雲	高級副總裁	0	450,000	0	450,000	0	0
張任軍	高級副總裁	0	350,000	0	350,000	0	0
陳健洲	高級副總裁	0	450,000	0	450,000	0	0
程立新	高級副總裁	0	200,000	0	200,000	0	0
馮健雄	董事會秘書	0	400,000	0	400,000	0	0
其他激勵對象	1,510人	0	97,639,000	0	97,639,000	0	0
合計	1,528人	0	102,989,000	0	102,989,000	0	0

根據股票期權激勵計劃，上表列出的股票期權的授權日、有效期、等待期、行權期及行權價格請參閱上文「股票期權激勵計劃的摘要」。

3、 股票期權的價值及會計政策

本公司採用二叉樹(Binomial Tree)期權定價模型計算股票期權的價值。以授權日（即2013年10月31日）為計量日，股票期權的估值為每股A股5.36元人民幣，相當於授權日A股市價的35.31%。計算所用數據及計算結果如下：

係數	係數數量與說明
行權價	每股A股13.69元人民幣
市價	每股A股15.18元人民幣，授權日的A股收盤價。
預計年期	激勵對象須在授權日後第3年、第4年和第5年內行使第一、第二、第三個行權期可以行使的期權。
預計價格波幅	第一、第二、第三個行權期採用的中興通訊A股股票歷史波動率分別為：40.25%、39.69%、43.18%。
預計股息（註1）	每股0.18元人民幣
無風險利率（註2）	第一、第二、第三個行權期採用的無風險收益率分別為：3.34%、3.40%、3.46%。
每股A股股票期權價值	5.36元人民幣

註1： 預計股息根據本公司歷史派息情況進行計算。

註2： 本公司採用授權日路透社所報的三年期、四年期及五年期國債收益率，分別作為第一、第二、第三個行權期的無風險利率。

註3： 股票期權價值的計算結果，乃基於對本節所用參數的數項假設，而所採納的模型也存在限制，因此股票期權的估計價值可能存在主觀和不確定因素。

股票期權的成本將在經常性損益中列支，股票期權的會計政策以及對本公司財務狀況和經營成果的影響載於按照中國企業會計準則編製的財務報表附註七、股份支付和按照香港財務報告準則編製的財務報表註釋42。

股票期權激勵計劃的具體情況請見本公司於2013年8月26日發佈的《海外監管公告》。

（七）本公司分離交易可轉債情況

本公司2008年1月30日公開發行了400,000萬元人民幣（4,000萬張）認股權和債券分離交易的可轉換公司債券（以下簡稱「分離交易可轉債」）。分離交易可轉債分離出的公司債券每張面值100元人民幣，發行總額400,000萬元人民幣，該次發行的公司債券按票面金額計息，計息起始日為公司債券發行日（即2008年1月30日），票面利率為0.8%。

該次發行的公司債券已於2009年2月2日、2010年2月1日、2011年1月31日及2012年1月30日完成四次付息，每次付息總額均為32,000,000元人民幣。該次發行的公司債券已於2013年1月30日到期並完成兑付兑息共計403,200萬元人民幣。本公司分離交易可轉債擔保人國家開發銀行股份有限公司已解除其擔保責任。

每張分離交易可轉債的最終認購人可同時獲得分離出的1.63份認股權證，該次分離出的6,520萬份認股權證於2008年2月22日起在深圳證券交易所掛牌交易，認股權證簡稱「中興ZXC1」，「中興ZXC1」認股權證的存續期為2008年2月22日至2010年2月21日，「中興ZXC1」最後一個交易日為2010年2月5日（星期五），從2010年2月8日（星期一）起終止交易。「中興ZXC1」持有人有權在權證存續期的最後10個交易日內行權，即可以選擇在2010年2月1日至2010年2月12日之間的交易日（包括首尾兩日）行權，經除權除息調整後，該認股權證行權價格為42.394元人民幣／股，調整後的行權比例為1:0.922，即投資者每持有1份「中興ZXC1」認股權證，有權在行權期內以42.394元人民幣／股的價格購買0.922股本公司A股股票。

截至2010年2月12日交易時間結束，共計23,348,590份「中興ZXC1」認股權證行權，佔本次行權前權證數量的35.81%，共計41,851,410份「中興ZXC1」認股權證未行權，已被註銷。「中興ZXC1」認股權證行權後，本公司A股股本增加21,523,441股，募集資金約為9.12億元人民幣，具體情況請見本公司於2010年2月23日發佈的《關於「中興ZXC1」認股權證行權結果及股份變動公告》。

本公司分離交易可轉債的詳細情況請見2012年度報告「重要事項」之「（六）本公司分離交易可轉債情況」。

（八）本公司公司債券情況

為了滿足本公司營運資金需求，進一步改善債務結構，降低融資成本，根據《公司法》、《證券法》、《公司債券發行試點辦法》等有關法律、法規和規範性文件的有關規定，經2012年3月8日、2012年4月11日召開的本公司第五屆董事會第二十六次會議、本公司2012年第一次臨時股東大會審議通過，並經中國證監會證監許可[2012]754號文核准，本公司獲准向社會公開發行面值不超過60億元人民幣（含60億元人民幣）的公司債券，發行價格為每張100元人民幣，票面利率為4.20%，期限為3年，採取網上面向社會公眾投資者公開發行以及網下面向機構投資者詢價配售相結合的方式發行。本次發行公司債券於2012年7月16日在深圳交易所掛牌上市，債券代碼「112090」，債券簡稱「12中興01」。

公司債券已於2013年6月13日完成2013年付息工作，付息金額共計2.52億元人民幣。具體情況請見本公司於2013年6月3日發佈的《海外監管公告》。

截至2013年12月31日，公司債券持有人數為274人，前十名持有人情況如下：

序號	公司債券持有人名稱	持有債券的數量(張)	持債比率
1	招商銀行股份有限公司	10,000,000	16.67%
2	中國工商銀行股份有限公司	9,300,000	15.50%
2	中國建設銀行股份有限公司	9,300,000	15.50%
4	交通銀行 — 工銀瑞信純債定期開放債券型證券投資基金	5,450,000	9.08%
5	招行 — 中銀穩健雙利債券型證券投資基金	1,800,000	3.00%
6	中國農業銀行股份有限公司	1,375,190	2.29%
7	中國工商銀行 — 中銀穩健增利債券型證券投資基金	1,078,560	1.80%
8	沙迪南	1,026,316	1.71%
9	全國社保基金四零九組合	1,000,000	1.67%
10	工銀亞洲投資管理有限公司 — 客戶資金(交易所)	600,000	1.00%

(九) 本公司放棄權利情況

1、 對中興南非放棄優先認繳出資權

為滿足業務發展需要，根據境外法律相關要求，本公司全資子公司中興香港的全資子公司ZTE Corporation South Africa (Proprietary) Limited(以下簡稱「中興南非」)擬增資擴股引進新股東，在中興南非擬進行的增資擴股過程中，中興香港放棄有關增資擴股的優先認繳出資權，具體情況請見本公司於2013年9月12日發佈的《關於放棄權利的公告》。

上述事項已經本公司第六屆董事會第九次會議審議通過，因中興南非最近三年的主營業務收入的複合增長率為169.72%，超過20%，按照深圳交易所發佈的《信息披露業務備忘錄第35號 — 放棄權利》，上述事項需要並已經本公司2013年第三次臨時股東大會審議通過，具體情況請見本公司分別於2013年9月12日及2013年10月15日發佈的《第六屆董事會第九次會議決議公告》及《2013年第三次臨時股東大會、2013年第一次A股類別股東大會、2013年第一次H股類別股東大會決議公告》。

2、 對中興智能交通放棄優先認繳出資權

為滿足業務發展需要，本公司的參股公司中興智能交通有限公司(以下簡稱「中興智能交通」)進行增資擴股，在中興智能交通進行的增資擴股過程中，本公司放棄有關增資擴股的優先認繳出資權，具體情況請見本公司於2013年12月27日發佈的《海外監管公告》。

上述事項已經本公司第六屆董事會第十三次會議審議通過，具體情況請見本公司於2013年12月27日的《第六屆董事會第十三次會議決議公告》。

重要事項

（十）銀團貸款協議進展

本公司全資子公司中興香港於2011年7月8日與中銀香港等10家銀行簽訂了一項總額9億美元的銀團貸款協議（以下簡稱「貸款協議」），同時，本公司簽署了保證書為此貸款提供擔保。

根據貸款協議及本公司簽署的保證書，貸款銀行對本集團的若干財務指標作出限制，如果本集團的財務指標不能滿足貸款協議及保證書的要求，貸款銀行有權要求中興香港提前還款。截至2012年12月31日，本集團有一項財務指標未能符合貸款協議中的要求，中興香港已向貸款銀行申請豁免提前還款，該等豁免申請將在獲得不低於佔2/3銀團貸款額度的審批核準時生效。於2013年3月27日，本公司已獲得銀團貸款的代理行中銀香港出具的豁免函。至此，中興香港提前還款的風險已不存在。

（十一） 重大關聯交易情況

1、 按照境內法律法規界定的重大關聯交易情況

(1) 與日常經營相關的關聯交易

下表所填列的關聯交易為《深圳交易所上市規則》界定的且達到對外披露標準的2013年日常關聯交易。

關聯交易方	關聯關係	關聯交易類型	關聯交易內容	關聯交易定價原則	關聯交易價格（人民幣）	關聯交易金額（萬元人民幣）	佔同類交易金額的比例(%)	關聯交易結算方式	可獲得的同類交易市價（人民幣）	境內公告披露日期	境內公告披露索引
深圳市中興新通訊設備有限公司及其附屬公司	本公司的控股股東及其附屬公司	採購原材料	本公司向關聯方採購機櫃及配件、機箱及配件、方艙、圍欄、天線抱桿、光產品、精加工產品、包材類產品、FPC、R-FPC及其組件等	本公司及下屬企業向關聯方採購原材料及物業租賃，該等關聯交易的價格都是經交易雙方公平磋商和根據一般商業條款而制定。本集團向關聯方採購的日常關聯交易是雙方日常業務過程中按一般商業條款及不遜於獨立第三方可取得或提供(視屬何情況而定)之條款進行；本集團向關聯方租賃物業的價格不高於鄰近地區同類物業市場租賃價格；出租房產的價格是經公平磋商和根據一般商業條款而制定。	機櫃及配件：1-30,000元／個，機箱及配件：1-15,000元／個，機櫃、機箱具體價格由其複雜程度而確定；方艙：5,000-100,000元／間，具體價格由其尺寸、材質及配置情況而確定；圍欄：11,000-50,000元／個，具體價格由其複雜程度以及功能特性而確定；天線抱桿：200-2,000元／個，具體價格由其複雜程度以及功能特性而確定；光產品：1.3-30,000元／件，具體價格由其複雜程度以及功能特性而確定；精加工產品：0.5-50,000元／件，具體價格由其複雜程度以及功能特性而確定；包材類產品：0.01-5,000元／件，具體價格由其複雜程度以及功能特性而確定；FPC、R-FPC及其組件：0.5–100元／件，具體價格由其尺寸、工藝複雜程度及材質而定。	49,391.0	1.25%	商業承兌匯票	不適用	2012-12-29	201263號公告《關於深圳證券交易所股票上市規則下日常關聯交易預計公告》
摩比天線技術(深圳)有限公司	本公司控股股東的監事擔任董事的公司	採購原材料	本公司向關聯方採購各種通信天線、射頻器件、饋線、終端天線等產品		通信天線：100-9,999元／根，具體價格由其技術指標和功能特性而確定；射頻器件：100-9,999元／個，具體價格由其技術指標和功能特性而確定；饋線：1-200元／個，具體價格由其技術指標和功能特性而確定；終端天線：0.1-100元／個，具體價格由其技術指標和功能特性而確定。	42,686.5	1.08%	商業承兌匯票	不適用	2012-12-29	201263號公告《關於深圳證券交易所股票上市規則下日常關聯交易預計公告》
華通科技有限公司	本公司董事長任董事長的公司的子公司	採購軟件外包服務	本公司向關聯方採購人員租賃和項目外包服務		高級工程師價格在450-680元／人／天區間；中級工程師價格在330-450元／人／天區間；初級工程師價格在230-320元／人／天區間；技術員價格在190-230元／人／天區間。	3,731.8	0.09%	電匯	不適用	2012-12-29	201263號公告《關於深圳證券交易所股票上市規則下日常關聯交易預計公告》
中興軟件技術(南昌)有限公司	本公司董事長任董事長的公司能控制其董事會大部分成員的公司	採購軟件外包服務	本公司向關聯方採購人員租賃和項目外包服務		高級工程師價格在450-680元／人／天區間；中級工程師價格在330-450元／人／天區間；初級工程師價格在230-320元／人／天區間；技術員價格在190-230元／人／天區間。	906.6	0.02%	電匯	不適用	2012-12-29	201263號公告《關於深圳證券交易所股票上市規則下日常關聯交易預計公告》

關聯交易方	關聯關係	關聯交易類型	關聯交易內容	關聯交易定價原則	關聯交易價格(人民幣)	關聯交易金額(萬元人民幣)	佔同類交易金額的比例(%)	關聯交易結算方式	可獲得的同類交易市價(人民幣)	境內公告披露日期	境內公告披露索引
深圳市中興和泰酒店投資管理有限公司或其控股子公司	本公司董事長任董事長的公司的子公司	採購酒店服務	本公司向關聯方採購酒店服務		單人間房：240-380元／晚；雙人間房：240-380元／晚；套房：500-600元／晚。	3,720.2	0.09%	電匯	不適用	2012-6-27 2013-4-27	201234號公告《關於深圳證券交易所股票上市規則下日常關聯交易預計公告》 201322號公告《關於深圳證券交易所股票上市規則下日常關聯交易預計公告》
中興發展有限公司	本公司董事長任董事長的公司	物業租賃	本公司承租關聯方位於北京市海澱區花園東路19號物業；擬租用面積為32,000平方米		租金115元／平方米／月，2013年4月18日起租金變更為130元／平方米／月(由中興通訊負責物業管理，毋須支付物業管理費)	4,422.1	7.76%	電匯	不適用	2010-4-28 2012-12-29	201051號公告《關聯交易公告》； 201263號公告《關於深圳證券交易所股票上市規則下日常關聯交易預計公告》
重慶中興發展有限公司	本公司董事長任董事長的公司的子公司	物業租賃	本公司承租關聯方位於重慶市北部新區星光五路3號物業；擬租用面積為20,000平方米		辦公樓租金為45元／平方米／月；食堂租金為40元／平方米／月；管理費2.5元／平方米／月	840.5	1.47%	電匯	不適用	2011-12-14	201153號公告《關聯交易公告》
中興和泰或其控股子公司	本公司董事長任董事長的公司的子公司	物業及設備設施租賃	關聯方向本公司租賃房地產及相應設備設施		位於深圳大梅沙的酒店租金為34元／平方米／月；位於南京的酒店租金為27元／平方米／月；位於上海的酒店租金為55元／平方米／月；位於西安的酒店租金為24元／平方米／月。相應設備設施的租賃費用：以資產月折舊額計算租金。	4,169.1	14.70%	電匯	不適用	2012-6-27 2013-4-27	201234號公告《關於深圳證券交易所股票上市規則下日常關聯交易預計公告》 201322號公告《關於深圳證券交易所股票上市規則下日常關聯交易預計公告》
合計				–	–	**109,867.8**	**不適用**	–	–	–	–

大額銷貨退回的詳細情況	無
關聯交易的必要性、持續性、選擇與關聯方(而非市場其他交易方)進行交易的原因	上述關聯方能經常製造本集團所需的產品，並以具競爭力的價格提供優質的產品、服務和狀況良好的租賃物業，本公司認為值得信賴和合作性強的合作方對本公司的經營非常重要且有益處。
關聯交易對上市公司獨立性的影響	本公司與關聯方進行的所有交易符合國家有關法律、法規的要求，不存在損害本公司及股東利益的情形。本公司對關聯方不存在依賴，且所發生的關聯交易不會影響本公司的獨立性。
公司對關聯方的依賴程度，以及相關解決措施(如有)	本公司對關聯方不存在依賴。
按類別對本期將發生的日常關聯交易進行總金額預計的，在報告期內的實際履行情況(如有)	2012年12月28日召開的本公司第五屆董事會第三十八次會議通過本集團預計2013年向關聯方中興新及其附屬公司採購金額上限為9億元人民幣(不含增值稅)； 2012年12月28日召開的本公司第五屆董事會第三十八次會議通過本集團預計2013年向關聯方摩比天線採購金額上限為6億元人民幣(不含增值稅)； 2012年12月28日召開的本公司第五屆董事會第三十八次會議審議通過本公司預計2013年向關聯方華通、南昌軟件採購金額上限分別為7,800萬元人民幣(不含增值稅)、3,300萬元人民幣(不含增值稅)； 2010年4月27日召開的第五屆董事會第三次會議審議通過本公司向關聯方中興發展物業租賃的年度租金上限為4,416萬元人民幣，合同期自2010年4月18日至2013年4月17日；2012年12月28日召開的本公司第五屆董事會第三十八次會議審議通過本公司向關聯方中興發展物業租賃的年度租金上限為5,080萬元人民幣，合同期自2013年4月18日至2015年4月17日； 2011年12月13日召開的第五屆董事會第二十四次會議審議通過本公司向關聯方重慶中興發展物業租賃的年度租金上限為1,140萬元人民幣，合同期自2012年1月1日至2014年12月31日；

	2012年6月26日召開的第五屆董事會第三十次會議審議通過本公司預計2012年7月1日至2013年6月30日期間向關聯方中興和泰或其控股子公司採購酒店服務金額上限為9,000萬元人民幣，中興和泰或其控股子公司預計2012年7月1日至2013年6月30日期間向本公司租賃房地產及相應設備設施的金額上限為4,600萬元人民幣；2013年4月26日召開的本公司第六屆董事會第二次會議審議通過本公司預計2013年7月1日至2014年6月30日期間向關聯方中興和泰或其控股子公司採購酒店服務金額上限為9,000萬元人民幣，中興和泰或其控股子公司預計2013年7月1日至2014年6月30日期間向本公司租賃房地產及相應設備設施的金額上限為4,800萬元人民幣；及 上述日常關聯交易的實際履行情況請見上表。
交易價格與市場參考價格差異較大的原因(如適用)	不適用

註：有關關聯交易事項請見按照中國企業會計準則編製的財務報表附註六。

(2) 本年度內本公司無資產收購、出售發生的關聯交易

(3) 本年度內本公司無共同對外投資的重大關聯交易

(4) 關聯債權債務往來

本年度內，本公司不存在非經營性關聯債權債務往來。

(5) 其他重大關聯交易

2014年1月20日召開的本公司第六屆董事會第十四次會議審議通過以下日常關聯交易事項：

① 本公司向關聯方華通2014年的採購軟件外包服務的交易金額上限(不含增值稅)為8,200萬元人民幣；

② 本公司向關聯方南昌軟件2014年的採購軟件外包服務的交易金額上限(不含增值稅)為1,800萬元人民幣；

③ 本公司向關聯方深圳市航天歐華科技發展有限責任公司2014年銷售數通產品、通信產品等的日常關聯交易預計最高累計交易金額(不含增值稅)為6億元人民幣。

具體情況請見本公司於2014年1月20日發佈的《海外監管公告》。

2、 按照《香港聯交所上市規則》界定的持續關連交易情況

根據《香港聯交所上市規則》第14A章，下列關連交易須於本報告中披露。就香港財務報告準則下的關連方詳情已載於按照香港財務報告準則編製的財務報表註釋51。除下述披露外，並無其他關連方交易應歸入《香港聯交所上市規則》第14A章有關「關連交易」或「持續關連交易」的定義且需按照《香港聯交所上市規則》第14A章的要求進行披露。

本集團已經與下列關連方簽訂了關連交易框架協議，並且根據各項關連交易每年預測交易額度上限，按照《香港聯交所上市規則》第14A章相關條款履行了申報、公告法定程序，具體情況請見本公司2012年12月28日發佈的《向中興新採購原材料的持續關連交易公告》。本公司確認已符合《香港聯交所上市規則》第14A章的披露規定。

(1) 本集團向中興新及其附屬公司採購原料，主要包括機櫃及配件、機箱及配件、方艙、圍欄、天線抱桿、光產品、精加工產品、包材類產品、軟電路板(FPC)、軟硬結合板(R-FPC)及其組件等產品

- *交易方相互存在關連關係的說明：*

中興新是本公司的第一大股東。由於中興新為本公司的控股股東，按照《香港聯交所上市規則》的規定中興新屬於本公司關連人士。中興新的附屬公司為中興新的聯繫人，按照《香港聯交所上市規則》的規定中興新的附屬公司為本公司的關連人士。

- *2013年度交易總額：*

約493,910千元人民幣

- *價格及其他條款：*

經2012年12月28日召開的本公司第五屆董事會第三十八次會議審議通過，由本公司與中興新訂立的日期為2012年12月28日的有關本集團向中興新及其附屬公司採購原材料的《中興新採購框架協議》，有效期自2013年1月1日起至2015年12月31日止，而本集團向中興新及其附屬公司2013–2015年採購金額上限（不含增值稅）分別為9億元人民幣、10億元人民幣、11億元人民幣。

供應商在成為本集團合資格供應商之前必須通過本集團對資格能力、產品質量、價格等方面的內部資格認證程序。中興新及其附屬公司是通過本集團上述的資格認證及招標程序而獲得甄選的。董事確認，向中興新及其附屬公司採購原材料價格是按照公平磋商及正常商業條款釐定。根據《中興新採購框架協議》進行交易的價格按公平原則磋商後釐定，該價格不比其他各方給予本集團的條款差。本集團於驗收產品日期起計210天內以商業承兑匯票支付貨款。

根據及遵守《中興新採購框架協議》的條款，本集團將不時向中興新及其附屬公司發出訂單（或與彼等簽訂獨立協議），對產品類型、約定數量和價格、質量規格、交付時間、地點和方式及其他合同細節進行規定。2013年度估計的年度採購金額上限（不含增值稅）為9億元人民幣。

- *交易目的：*

由於中興新及其附屬公司一直能夠符合本集團供貨、產品質量和及時交貨等方面的嚴格要求，並經過本集團的資格認證和招標程序，因此被選定為供應商。本集團認為可信賴和合作性強的供應商對本公司是非常重要且有益處。本集團向中興新及其附屬公司採購本集團產品所需要的原材料，使本集團對該等原材料在質量、及時交貨等方面獲得保證，從而得以控制本集團生產所需大部分原材料的供應。

(2) 本公司獨立非執行董事已審閱本集團上述關連交易並確認：

- 該等交易屬本公司的日常業務；
- 該等交易是按照一般商務條款進行；及
- 該等交易是根據有關交易的協議條款進行，而交易條款公平合理，並且符合本公司股東的整體利益。

(3) 本公司核數師已審查上述關連交易，並向本公司董事會確認該等關連交易：

- 經由本公司董事會批准；
- (若交易涉及由本公司提供貨品或服務)乃按照本公司定價政策進行；
- 乃根據有關交易的協議條款進行；及
- 不超過已公告披露過的有關年度上限。

(十二) 重大合同及其履行情況

1、 本年度內，本集團未發生且無以前期間發生但延續到本年度的托管、承包、租賃其他公司資產或其他公司托管、承包、租賃本集團資產的事項。

2、 本集團的對外擔保事項

(1) 本年度之前發生的對外擔保事項在本年度的進展情況

為貝寧電信承擔擔保責任

經2007年7月22日召開的本公司第四屆董事會第六次會議及2007年10月16日召開的本公司2007年第三次臨時股東大會審議通過，本公司為全資子公司中興香港的300萬美元銀行授信額度提供擔保。因業務發展需要，中興香港使用上述銀行授信額度向法國興業銀行香港分行申請開立備用信用證，受益人為貝寧電信股份有限公司(以下簡稱「貝寧電信」)某項目(中興香港承接了該項目)的貸款銀行，為貝寧電信某項目15%預付款融資本金的30%部分提供保證，擔保金額不超過300萬美元。

2013年8月，中興香港收到法國興業銀行香港分行電文，由於被擔保人貝寧電信未能按期還款，法國興業銀行香港分行需履行在上述備用信用證項下的擔保責任，因而中興香港需向法國興業銀行香港分行賠付2,803,925.46美元。中興香港已於2013年8月賠付，賠付後本公司及中興香港的相應擔保責任解除。中興香港將向貝寧電信及貝寧財政部進行追償，以減少損失。本公司判斷本次賠付不會對本公司當期財務狀況及經營成果造成重大不利影響。

上述事項具體情況請見本公司於2013年8月21日發佈的《關於為貝寧電信股份有限公司承擔擔保責任的公告》。

(2) 本年度內新增對外擔保事項

A、 為中興印尼提供擔保情況

中興通訊為全資子公司中興通訊印度尼西亞有限責任公司(以下簡稱「中興印尼」)在《設備採購合同》及《技術支持合同》項下的履約義務提供連帶責任擔保(以下簡稱「保證擔保」)，擔保金額不超過4,000萬美元，擔保期限自保證擔保協議簽署生效日起至中興印尼在《設備採購合同》及《技術支持合同》項下的實質義務履行完畢之日止。同時，中興通訊在經董事會審議通過的綜合授信額度項下向相關銀行申請開具銀行保函，就中興印尼在《設備採購合同》及《技術支持合同》項下的履約義務提供最高累計金額1,500萬美元的擔保(以下簡稱「保函擔保」)，擔保期限自保函擔保生效之日起至2017年3月5日或中興印尼在《設備採購合同》及《技術支持合同》項下的義務履行完畢之日中較晚的日期止。具體情況請見本公司於2013年9月12日發佈的《對外擔保事項公告》。

上述事項已經本公司第六屆董事會第九次會議審議通過，因中興印尼資產負債率超過70%，上述事項需要並已經本公司2013年第三次臨時股東大會審議通過。具體情況請見本公司分別於2013年9月12日及2013年10月15日發佈的《第六屆董事會第九次會議決議公告》及《2013年第三次臨時股東大會、2013年第一次A股類別股東大會、2013年第一次H股類別股東大會決議公告》。

B、 為Zena提供擔保情況

為了順利參與投標，本公司為本公司的科威特代理公司Zena Technologies & Telecommunication Systems Co. WLL(以下簡稱「Zena」)在科威特通訊部GPON二期項目投標及評標過程中提供金額為82萬科威特第納爾的投標保函，擔保期限自科威特通訊部GPON二期項目交標之日起至該項目中標結果宣佈之日止。具體情況請見本公司於2013年12月17日發佈的《對外擔保事項公告》。

上述事項已經本公司第六屆董事會第十二次會議審議通過，具體情況請見本公司於2013年12月17日發佈的《第六屆董事會第十二次會議決議公告》。

(3) 本年度末對外擔保情況

公司對外擔保情況(不包括對子公司的擔保)							
擔保對象名稱	擔保額度相關境內公告披露日和編號	擔保額度	實際發生日期(協議簽署日)	實際擔保金額	擔保類型	擔保期	是否履行完畢	是否為關聯方擔保(是或否)
吉布提電信公司	2007年4月19日 200720	5,000萬元人民幣	2006年9月8日	5,000萬元人民幣	連帶責任擔保	12年	否	否
貝寧電信股份有限公司[註1]	2007年7月23日 200735	300萬美元	2007年6月28日	300萬美元	保證	6.5年	是	否
Zena Technologies & Telecommunication Systems Co. WLL[註2]	2013年12月18日 201375	82萬科威特第納爾	不適用	—	質押擔保	自科威特通訊部GPON二期項目交標之日起至該項目中標結果宣佈之日止	否	否
報告期內審批的對外擔保額度合計(A1)		1,774.62萬元人民幣		報告期內對外擔保實際發生額合計(A2)		0		
報告期末已審批的對外擔保額度合計(A3)		6,774.62萬元人民幣		報告期末實際對外擔保餘額合計(A4)		5,000.00萬元人民幣		

重要事項

公司對子公司的擔保情況								
擔保對象名稱	擔保額度相關境內公告披露日和編號	擔保額度	實際發生日期（協議簽署日）	實際擔保金額	擔保類型	擔保期	是否履行完畢	是否為關聯方擔保（是或否）
中興通訊（香港）有限公司[註1]	2007年7月23日 200735	300萬美元	2007年6月28日	300萬美元	保證	6.6年	是	否
塔中移動有限責任公司[註3]	2009年5月12日 200917	7,060萬美元	不適用	–	股權質押	–	否	否
中興通訊印度尼西亞有限責任公司[註3]	2009年6月6日 200926	4,000萬美元	2009年6月10日	4,000萬美元	連帶責任擔保	到期日至中興印尼在《技術支持框架合同》項下的義務履行完畢之日止	否	否
中興通訊印度尼西亞有限責任公司[註3]	2009年6月6日 200926	500萬美元	2009年6月17日	500萬美元	連帶責任擔保	3.5年或中興通訊及中興印尼在《設備採購框架合同》及《技術支持框架合同》項下的義務履行完畢之日中較晚的日期止	否	否
中興電信印度私有有限公司[註4]	2009年11月13日 200945	3,000萬美元	2009年12月30日	3,000萬美元	連帶責任擔保	到期日至中興印度在《基礎網絡建設框架合同》項下的義務履行完畢之日止	是	否
中興電信印度私有有限公司[註4]	2009年11月13日 200945	300萬美元	2009年12月31日	684.81萬印度盧比	連帶責任擔保		是	否
中興通訊（香港）有限公司[註5]	2011年4月9日 201112 2011年7月9日 201130	90,000萬美元	2011年7月8日	90,000萬美元	連帶責任保證	自擔保生效日期起至銀團貸款協議日期後滿60個月當日止	否	否
中興通訊法國有限責任公司[註6]	2011年12月14日 201152	1,000萬歐元	不適用	–	保證	到期日至中興法國在《SMS合同》和《PATES合同》項下履約義務到期或終止之日止（以最晚者為準）	否	否
中興通訊印度尼西亞有限責任公司[註7]	2013年9月13日 201362	4,000萬美元	2013年10月23日	4,000萬美元	連帶責任擔保	到期日至中興印尼在《設備採購合同》及《技術支持合同》項下的實質義務履行完畢之日止	否	否
中興通訊印度尼西亞有限責任公司[註7]	2013年9月13日 201362	1,500萬美元	2013年9月11日	1,500萬美元	連帶責任擔保	到期日至2017年3月5日或中興印尼在《設備採購合同》及《技術支持合同》項下的義務履行完畢之日中較晚的日期止	否	否

報告期內審批對子公司擔保額度合計(B1)	33,532.95萬元人民幣	報告期內對子公司擔保實際發生額合計(B2)	33,532.95萬元人民幣
報告期末已審批的對子公司擔保額度合計(B3)	661,153.01萬元人民幣	報告期末對子公司實際擔保餘額合計(B4)	609,690.00萬元人民幣

公司擔保總額（即前兩大項的合計）			
報告期內審批擔保額度合計(A1+B1)	35,307.57萬元人民幣	報告期內擔保實際發生額合計(A2+B2)	33,532.95萬元人民幣
報告期末已審批的擔保額度合計(A3+B3)[註1]	667,927.63萬元人民幣	報告期末實際擔保餘額合計(A4+B4)[註1]	614,690.00萬元人民幣
實際擔保總額（即A4+B4)佔公司淨資產的比例		27.28%	
其中：			
為股東、實際控制人及其關聯方提供擔保的金額(C)		0	
直接或間接為資產負債率超過70%的被擔保對象提供的債務擔保金額(D)		609,690.00萬元人民幣	
擔保總額超過淨資產50%部分的金額(E)		0	
上述三項擔保金額合計(C+D+E)		609,690.00萬元人民幣	
未到期擔保可能承擔連帶清償責任說明		不適用	
違反規定程序對外提供擔保的說明		不適用	

註1： 此擔保為本公司全資子公司中興香港以其銀行授信額度開具備用信用證方式提供的擔保，本公司為中興香港的銀行授信額度提供了擔保，此兩項擔保實質為：本公司為最終擔保人，貝寧電信為最終被擔保人，擔保金額為300萬美元的擔保。因貝寧電信資產負債率超過70%，此事項按照有關法律法規規定已經董事會及股東大會審議通過。在本公司擔保總額報告期末已審批的擔保額度合計及報告期末實際擔保餘額合計計算中將此兩項擔保視為同一擔保計算。由於被擔保人貝寧電信未能按期還款，中興香港需向法國興業銀行香港分行賠付2,803,925.46美元。截至本報告期，中興香港已賠付，賠付後本公司及中興香港的相應擔保責任解除，具體請見本公司於2013年8月21日發佈的《關於為貝寧電信股份有限公司承擔擔保責任的公告》。

註2： 經第六屆董事會第十二次會議審議，同意本公司為科威特代理公司Zena Technologies & Telecommunication Systems Co. WLL出具金額為82萬科威特第納爾的投標保函，上述投標保函已於2014年1月開立。

註3： 經第四屆董事會第二十四次、第二十五次會議審議，同意本公司以持有塔中移動有限責任公司（以下簡稱「塔中移動」）的51%股份為控股子公司塔中移動的銀行貸款提供擔保，同意本公司為全資子公司中興通訊印度尼西亞有限責任公司（以下簡稱「中興印尼」）提供4,000萬美元的履約擔保及向相關銀行申請開具500萬美元履約保函。因塔中移動、中興印尼的資產負債率超過70%，上述擔保事項按照有關法律法規規定經2009年第一次臨時股東大會審議通過。截至本報告期，本公司以其銀行授信額度開具備用信用證方式為中興印尼提供的500萬美元擔保已經開立，4,000萬美元的履約擔保協議已簽署，本公司為塔中移動的銀行貸款提供的股權質押擔保由於相關協議還未簽訂，暫未履行。

註4： 經第四屆董事會第三十一次會議審議，同意本公司為全資子公司中興電信印度私有有限公司（以下簡稱「中興印度」）提供金額不超過3,000萬美元的履約擔保，同時向相關銀行申請開具銀行保函，就印度本地銀行為中興印度開立的銀行履約保函向印度本地銀行提供不超過300萬美元的擔保。因中興印度的資產負債率超過70%，上述擔保事項按照有關法律法規規定經2009年第二次臨時股東大會審議通過。截至本報告期，本公司提供的3,000萬美元的履約擔保、以開具銀行保函方式為中興印度提供的684.81萬印度盧比擔保均已解除。

註5： 本公司全資子公司中興香港2011年7月8日與中銀香港等10家國際銀行簽訂了一項總額9億美元的銀團貸款協議，本公司於2011年7月8日與中銀香港簽署了保證協議，為中興香港此次貸款銀團提供不超過9億美元的連帶責任保證擔保，擔保期限自擔保生效日期起至銀團貸款協議日期後滿60個月當日止。上述擔保事項經本公司2011年4月8日召開的第五屆董事會第十七次會議審議通過，因中興香港的資產負債率超過70%，上述擔保事項提交本公司2011年5月17日召開的2010年度股東大會審議通過。

註6： 經第五屆董事會第二十四次會議審議，同意本公司為全資子公司中興法國在《2010 SMS執行合同》（以下簡稱「SMS合同」）和《PATES-NG執行合同》（以下簡稱「PATES合同」）項下的履約義務提供不超過1,000萬歐元的擔保。截至本報告期，本公司為中興法國的履約義務提供的擔保正在辦理國家外匯管理局相關備案手續，暫未履行。

註7： 經第六屆董事會第九次會議審議，同意本公司為全資子公司中興印尼提供4,000萬美元的履約擔保及向相關銀行申請開具1,500萬美元履約保函。因中興印尼的資產負債率超過70%，上述擔保事項按照有關法律法規規定經2013年第三次臨時股東大會審議通過。截至本報告期，本公司以其銀行授信額度開具備用信用證方式為中興印尼提供的1,500萬美元擔保已經開立，4,000萬美元的履約擔保協議已簽署。

註8： 擔保額度以本公司2013年12月31日的記賬匯率折算，其中美元兌人民幣以1:6.0969折算，歐元兌人民幣以1:8.4189折算，印度盧比兌人民幣以1:0.0987折算，科威特第納爾兌人民幣以1:21.6417折算。

註9： 本公司所有的對外擔保事項，均已提交董事會審議，並經董事會全體成員三分之二成員同意後生效；如對外擔保事項按照規定需提交股東大會審議批准，則經董事會審議通過後，提交股東大會審批後生效。

重要事項

3、 本公司的獨立非執行董事曲曉輝女士、魏煒先生、陳乃蔚先生、談振輝先生及張曦軻先生對本公司與關聯方的資金往來以及本公司的對外擔保事項作如下專項説明及獨立意見：

(1) 截至2013年12月31日，公司與控股股東及其他關聯方之間的資金往來均為正常經營行為，不存在公司控股股東及其他關聯方非經營性佔用公司資金的行為，沒有損害公司及股東的利益。公司獨立非執行董事已按照中國證監會的要求，認真對照了《關於規範上市公司與關聯方資金往來及上市公司對外擔保若干問題的通知》(證監發[2003]56號文)，認為公司已認真執行了該通知的有關規定，沒有發生與該通知相違背的事項。

(2) 截至2013年12月31日，公司實際提供擔保餘額折合約614,690.00萬元人民幣，約佔公司2013年12月31日歸屬於母公司股東權益的27.28%。2013年度報告期內對外擔保(不包括對子公司的擔保)實際發生額為零，2013年度報告期末實際對外擔保(不包括對子公司的擔保)餘額折合約5,000.00萬元人民幣；2013年度報告期內對控股子公司擔保實際發生額折合約33,532.95萬元人民幣，2013年度報告期末對控股子公司實際擔保餘額折合約609,690.00萬元人民幣。關於公司對外擔保事項的詳細情況，請見本節「2、本集團的對外擔保事項」。公司2013年度報告中披露的擔保情況屬實，公司未發生任何違規擔保以及違規關聯擔保行為。

(3) 公司按照《關於規範上市公司對外擔保行為的通知》(證監發[2005]120號)、《深圳證券交易所股票上市規則》及《香港聯合交易所有限公司證券上市規則》等有關規定，在《公司章程》中明確規定了董事會、股東大會對擔保事項的審批權限，並制定了《中興通訊股份有限公司對外擔保事項管理辦法》，明確規定了公司及其控股子公司對外擔保業務審批流程，規範公司對外擔保行為，有效控制公司對外擔保風險。

(4) 作為公司獨立非執行董事，我們已認真對照了《關於規範上市公司與關聯方資金往來及上市公司對外擔保若干問題的通知》(證監發[2003]56號)、《關於規範上市公司對外擔保行為的通知》(證監發[2005]120號)和《公司章程》等有關規定，認為2013年度公司對外擔保的決策程序符合《公司章程》和上述相關規定要求，沒有損害公司及股東的利益。

4、 本年度內簽訂及本年度之前簽訂的重大合同在本年度的進展情況

本年度內，本公司未簽訂須以披露的重大合同，本年度之前簽訂延續到本年度的重大合同情況如下：

序號	重大合同內容	境內公告日期	定價原則	交易價格	是否關聯交易	截至報告期末的執行情況
1	本公司與埃塞俄比亞電信公司Ethiopian Telecommunications Corporation簽訂的框架協議及協議項下的商務合同	2007年4月30日	參照市場價格	該框架協議項下的商務合同金額為2億美元	否	正常執行中
2	本公司與埃塞俄比亞電信公司簽訂的GSM二期項目合同	2007年9月20日	參照市場價格	4.78億美元	否	正常執行中
3	本公司及其控股子公司ZTE Corporation South Africa (PTY) Limited與南非移動運營商Cell C (PTY) LTD.及其控股股東OGER TELECOM (SOUTH AFRICA) (PTY) Limited簽訂的主設備供應(Network Supply Agreement)及運維托管合同	2010年1月27日	參照市場價格	3.78億美元	否	正常執行中
4	本公司與美國高通公司簽署《2012年–2015年芯片採購框架協議》	2012年2月21日	參照市場價格	不少於40億美元	否	正常執行中
5	本公司與美國博通公司簽署《2012年–2014年芯片採購框架協議》	2012年2月21日	參照市場價格	不少於10億美元	否	正常執行中

（十三） 承諾事項

1、 本公司或持有本公司股份5%以上（含5%）的股東在報告期內發生或以前期間發生但持續到報告期的承諾事項

本公司控股股東中興新與本公司於2004年11月19日簽署了《避免同業競爭協議》，中興新向本公司承諾，中興新將不會，並將防止和避免其任何其他下屬企業，以任何形式（包括但不限獨資經營、合資或合作經營以及直接或間接擁有其他公司或企業的股票或其他權益，但通過中興通訊除外）從事或參與任何對本公司現有或將來業務構成競爭之業務；若中興新和／或其任何下屬企業在任何時候以任何形式參與或進行任何競爭業務的業務或活動，中興新將立即終止和／或促成其有關下屬企業終止該等競爭業務的參與、管理或經營。

中興新於2007年12月10日承諾：若計劃未來通過證券交易系統出售所持本公司解除限售流通股，並於第一筆減持起六個月內減持數量達5%以上的，中興新將於第一次減持前兩個交易日內通過本公司對外披露出售提示性公告。

2、 公司資產或項目存在盈利預測，且報告期仍處在盈利預測期間，公司就資產或項目達到原盈利預測及其原因做出說明

☐ 適用 ✓ 不適用

（十四） 本公司聘任審計師／核數師情況

安永華明會計師事務所（特殊普通合夥）（以下簡稱「安永華明」）及安永會計師事務所（以下簡稱「安永」）分別為本公司之境內審計師和香港核數師。

安永華明自2005年連續九年為本公司境內審計師，安永自2004年連續十年為本公司香港核數師。安永華明簽字註冊會計師為黎宇行先生和傅捷女士，黎宇行先生已為公司提供審計服務5年，今年第四年作為簽字註冊會計師，傅捷女士已為本公司提供審計服務6年，今年第二年作為簽字註冊會計師。

2013年度境內外審計機構財務報告審計費用合併支付，共支付安永華明及安永財務報告審計費用585萬元人民幣。

2013年3月27日，本公司第五屆董事會第四十次會議審議同意聘任安永華明擔任本公司2013年度內控審計機構。本公司支付安永華明2013年度內控審計費用82.4萬元人民幣。

2013年度，安永（中國）企業諮詢有限公司深圳分公司（以下簡稱「安永諮詢」）為本公司海外子公司及子公司深圳市中興軟件有限責任公司提供稅務諮詢服務，服務費用為105.35萬元人民幣；安永為本公司及子公司中興香港和鑫訊國際（香港）有限公司提供稅務申報和稅務諮詢服務，服務費用為18.55萬港幣。除上述兩項，安永華明、安永及安永諮詢並無向本集團提供其他重大非核數服務。

項目	金額	審計機構
2013年度審計費用	585萬元人民幣	安永華明（境內） 安永（香港）
2013年度內控審計費用	82.4萬元人民幣	安永華明
2013年度稅務諮詢服務費用	105.35萬元人民幣	安永諮詢
2013年度稅務申報和稅務諮詢服務	18.55萬港幣	安永

重要事項

（十五） 本年度內，本公司及其董事、監事、高級管理人員、持有5%以上股份的股東不存在被有權機關調查、被司法機關或紀檢部門採取強制措施、被移送司法機關或追究刑事責任、被中國證監會立案調查或行政處罰、被採取市場禁入、被認定為不適當人選、被其他行政管理部門處罰，以及被證券交易所公開譴責的情形。

（十六） 董事、監事、高級管理人員、持股5%以上的股東涉嫌違規買賣公司股票且公司已披露將收回涉嫌違規所得收益的情況

☐ 適用 ✓ 不適用

（十七） 年度報告披露後面臨暫停上市和終止上市情況

☐ 適用 ✓ 不適用

（十八） 其他重大事項

本年度內，除上述事項以外，本公司未發生其他屬於《證券法》第六十七條、《上市公司信息披露管理辦法》第三十條所列的重大事件，以及本公司董事會判斷為重大事件的事項。

（十九） 本年度內，本公司控股子公司未發生其他應披露而未披露的重要事項。

股份變動及股東情況

（一）本年度內股份變動情況

單位：股

	本年度期初		本年度內變動增減（+，-）					本年度期末	
	數量	比例	發行新股	送股	公積金轉股	其他[註]	小計	數量	比例
一、有限售條件股份	**11,260,557**	**0.33%**	**—**	**—**	**—**	**(4,034,842)**	**(4,034,842)**	**7,225,715**	**0.21%**
1、國家持股	—	—	—	—	—	—	—	—	—
2、國有法人持股	—	—	—	—	—	—	—	—	—
3、其他內資持股	2,536,742	0.08%	—	—	—	(2,536,742)	(2,536,742)	—	—
其中：境內非國有法人持股	—	—	—	—	—	—	—	—	—
境內自然人持股	2,536,742	0.08%	—	—	—	(2,536,742)	(2,536,742)	—	—
4、外資持股	—	—	—	—	—	—	—	—	—
其中：境外法人持股	—	—	—	—	—	—	—	—	—
境外自然人持股	—	—	—	—	—	—	—	—	—
5、高管股份	8,723,815	0.25%	—	—	—	(1,498,100)	(1,498,100)	7,225,715	0.21%
二、無限售條件股份	**3,428,817,463**	**99.67%**	**—**	**—**	**—**	**1,498,100**	**1,498,100**	**3,430,315,563**	**99.79%**
1、人民幣普通股	2,799,232,018	81.37%	—	—	—	1,498,100	1,498,100	2,800,730,118	81.47%
2、境內上市的外資股	—	—	—	—	—	—	—	—	—
3、境外上市的外資股（H股）	629,585,445	18.30%	—	—	—	—	—	629,585,445	18.32%
4、其他	—	—	—	—	—	—	—	—	—
三、股份總數	**3,440,078,020**	**100%**	**—**	**—**	**—**	**(2,536,742)**	**(2,536,742)**	**3,437,541,278**	**100%**

註： (1)按照境內相關規定，對董事、監事及高級管理人員的股份按比例進行鎖定或解除限售；(2)本公司已回購併註銷《第一期股權激勵計劃》中2,536,742股不符合解鎖條件的限制性股票，具體情況請見本公司於2013年9月3日發佈的《不符合解鎖條件的限制性股票回購註銷完成公告》。

（二）本年度內限售股份變動情況

單位：股

序號	有限售條件股東名稱	於2012年12月31日限售股數	本年度內解除限售股數	本年度內增加限售股數	本年度末限售股數	限售條件	解除限售日期
1	侯為貴	973,103	0	0	973,103	高管限售股	註1
2	陳杰	595,936	0	0	595,936	高管限售股	註1
3	殷一民	474,624	0	0	474,624	高管限售股	註1
4	曾學忠	425,700	0	0	425,700	高管限售股	註1
5	樊慶峰	421,874	0	0	421,874	高管限售股	註1
6	徐慧俊	420,709	0	0	420,709	高管限售股	註1
7	龐勝清	391,051	0	0	391,051	高管限售股	註1
8	葉衛民	387,248	0	0	387,248	高管限售股	註1
9	謝大雄	373,869	0	0	373,869	高管限售股	註1
10	朱進雲	361,844	0	0	361,844	高管限售股	註1
11	其他	6,434,599	4,037,092	2,250	2,399,757	高管限售股及股權激勵限售股	註1、註2、註3
	合計	**11,260,557**	**4,037,092**	**2,250**	**7,225,715**	**—**	**—**

註1： 根據境內有關規定，董事、監事及高級管理人員每年可通過證券交易所出售所持股份的25%。

註2： 針對新任或不再擔任董事、監事及高級管理人員的情況，根據境內有關規定對相關股份分別進行鎖定或解除限售。

股份變動及股東情況

註3： 本公司已回購併註銷《第一期股權激勵計劃》中2,536,742股不符合解鎖條件的限制性股票，具體情況請見本公司於2013年9月3日發佈的《不符合解鎖條件的限制性股票回購註銷完成公告》。

（三）近三年證券發行與上市情況

1、 本公司於2011年7月7日實施了2010年度利潤分配及資本公積金轉增股本方案，以總股本2,866,731,684股為基數，每10股轉增2股，方案實施後，本公司總股本增加573,346,336股。

2、 本公司於2012年6月15日完成2012年公司債券（第一期）發行工作，最終網上、網下實際發行數量分別為2億元人民幣、58億元人民幣，票面利率4.20%。本次發行公司債券於2012年7月16日在深圳交易所掛牌上市，債券代碼「112090」，債券簡稱「12中興01」。

3、 本公司於2013年10月31日向1,528名激勵對象授予10,298.9萬份股票期權。本次授予的股票期權已完成授予登記，期權代碼「037032」，期權簡稱「中興JLC1」。

4、 公司股份總數及結構變動及所導致的公司資產和負債結構的變動情況

本公司於2013年已回購併註銷《第一期股權激勵計劃》中2,536,742股不符合解鎖條件的限制性股票，本公司總股本由3,440,078,020股變更為3,437,541,278股。該事項對本公司的資產和負債結構無重大影響。

5、 本公司無內部職工股。

（四）本年度末股東及實際控制人情況

1、 本公司股東總數及本年度末前十名股東、前十名無限售條件股東持股情況

	股東總數
截至2013年12月31日	股東總數為168,300戶（其中A股股東167,944戶，H股股東356戶）
截至2014年3月20日	股東總數為180,163戶（其中A股股東179,808戶，H股股東355戶）
即年度報告披露日前第5個交易日末	

前10名股東持股情況						
股東名稱	**股東性質**	**持股比例**	**報告期末持股數量（股）**	**報告期內增減變動情況（股）**	**持有有限售條件股份數量（股）**	**質押或凍結的股份數量**
1、中興新	國有法人	30.78%	1,058,191,944	0	0	無
2、香港中央結算代理人有限公司	外資股東	18.28%	628,307,572	-50,029	0	未知
3、中信信託有限責任公司 — 理財06	其他	1.69%	58,194,000	0	0	未知
4、湖南南天集團有限公司	國有法人	1.09%	37,450,609	0	0	未知
5、中國農業銀行 — 大成創新成長混合型證券投資基金(LOF)	其他	0.93%	32,030,216	+32,030,216	0	未知
6、中國人壽保險股份有限公司 — 分紅 — 個人分紅-005L-FH002深	其他	0.86%	29,722,990	-51,436,647	0	未知
7、全國社保基金一一六組合	其他	0.81%	28,000,000	+28,000,000	0	未知
8、中國人壽保險股份有限公司 — 傳統 — 普通保險產品-005L-CT001深	其他	0.72%	24,696,385	-9,230,192	0	未知
9、中國民生銀行 — 銀華深證100指數分級證券投資基金	其他	0.65%	22,265,510	+2,688,752	0	未知
10、招商銀行股份有限公司 — 光大保德信優勢配置股票型證券投資基金	其他	0.63%	21,500,000	-37,543,306	0	未知

前10名無限售條件股東持股情況		
股東名稱	持有無限售條件股份數量（股）	股份種類
1、中興新	1,058,191,944	A股
2、香港中央結算代理人有限公司	628,307,572	H股
3、中信信託有限責任公司 — 理財06	58,194,000	A股
4、湖南南天集團有限公司	37,450,609	A股
5、中國農業銀行 — 大成創新成長混合型證券投資基金(LOF)	32,030,216	A股
6、中國人壽保險股份有限公司 — 分紅 — 個人分紅-005L-FH002深	29,722,990	A股
7、全國社保基金一一六組合	28,000,000	A股
8、中國人壽保險股份有限公司 — 傳統 — 普通保險產品-005L-CT001深	24,696,385	A股
9、中國民生銀行 — 銀華深證100指數分級證券投資基金	22,265,510	A股
10、招商銀行股份有限公司 — 光大保德信優勢配置股票型證券投資基金	21,500,000	A股
上述股東關聯關係或一致行動的說明	1. 中興新與上表其他前十名股東及其他前十名無限售條件股東不存在關聯關係，也不屬於一致行動人。 2. 前十名股東中第6名、第8名股東為同一基金管理人中國人壽保險股份有限公司。 3. 除上述情況以外，本公司未知其他前十名股東及其他前十名無限售條件股東之間是否存在關聯關係，也未知其是否屬於一致行動人。	

註1： 本年度內，本公司沒有戰略投資者或一般法人參與配售新股約定持股期限的事項。

註2： 持有本公司5%以上股份的股東 — 中興新，持有本公司30.78%股份，為本公司控股股東，中興新本年度內的持股變動情況如下：

股東名稱	本報告期內增／減股份數量(股)	本報告期末持有股份數量(股)	所持股份類別	本報告期末持有有限售條件股份數量(股)	本報告期末持有無限售條件股份數量(股)	質押或凍結的股份數量(股)
中興新	0	1,058,191,944	A股	0	1,058,191,944	無

公司股東在報告期內是否進行約定購回交易

√ 是 □否

註： 本報告期內，本公司前十名股東、前十名無限售條件股東不存在約定回購交易。

2、 本公司控股股東情況

本年度內，本公司控股股東沒有發生變化，情況如下：

本公司控股股東名稱：	中興新
法定代表人：	謝偉良
成立日期：	1993年4月29日
組織機構代碼：	19222451-8
註冊資本：	10,000萬元人民幣
經營範圍：	生產程控交換機機櫃、電話機及其零配件，電子產品；進出口業務(按深貿管審證字第727號文規定辦理)；廢水、廢氣、噪聲的治理、技術服務，環保設備的研究及技術開發；生產煙氣連續監測系統；礦用設備生產製造；輸配電及控制設備製造；計算機系統集成、數據處理系統技術開發及相關技術服務的技術研發。

股份變動及股東情況

截至本報告披露日，中興新2013年度審計工作尚未完成，以下為未經審計數據：2013年度，中興新營業收入約3.56億元人民幣，淨利潤約0.18億元人民幣，經營活動產生的現金流量淨額約0.93億元人民幣；截至2013年12月31日，中興新總資產約65.25億元人民幣，總負債約11.97億元人民幣。未來，中興新將抓住中國經濟的主脈搏，以多元化的資本手段，以科技和服務創新為基調，打造創新型投資集團公司。

本年度內，中興新並未有控股和參股其他境內外上市公司。

3、 本公司控股股東的股東(或實際控制人)情況

本公司控股股東中興新是由西安微電子、航天廣宇、中興維先通三方股東合資組建，其分別持有中興新34%、17%和49%的股權。中興新現有董事9名，其中西安微電子推薦3名，航天廣宇推薦2名，中興維先通推薦4名，分別佔中興新董事會的33.33%、22.22%及44.45%。因此，無論在股權比例上或是在公司治理結構上，中興新的任何股東均無法控制本公司的財務及經營決策，故本公司不存在實際控制人，不存在實際控制人通過信託或其他資產管理方式控制本公司的情況。該三個股東情況如下：

西安微電子隸屬中國航天電子技術研究院，屬於國有大型科研事業單位，成立於1965年，法定代表人為張俊超，開辦資金19,853萬元人民幣，組織機構代碼為H0420141-X。是國內唯一集半導體集成電路、混合集成電路、計算機研發生產於一體並相互配套的專業化研究所。

航天廣宇隸屬航天科工深圳(集團)有限公司，屬於國有獨資企業，成立於1989年8月17日，法定代表人謝偉良，註冊資本1,795萬元人民幣，組織機構代碼為19217503-1。經營範圍為經營航天技術產品，機械、電器產品，儀器儀表，電子產品，塑料製品，化工製品，起重運輸產品，五金傢俱，建築材料，磁性材料，粉末冶金，國產汽車(小轎車除外)，紡織原料，化纖原料，服裝，紡織品；進出口業務(按深貿進[2000]50號文資格證書規定辦)；貿易經紀與代理、國內貿易(法律、行政法規、國務院決定規定在登記前須經批准的項目除外)；自有房屋租賃。

中興維先通是一家民營企業，成立於1992年10月23日，法定代表人侯為貴，註冊資本1,000萬元人民幣，組織機構代碼為27941498-X。經營範圍為開發、生產通訊傳輸、配套設備、計算機及周邊設備(不含限制項目)；投資興辦實業(具體項目另行申報)。

下圖為如上單位與本公司之間截至2013年12月31日的產權關係圖：

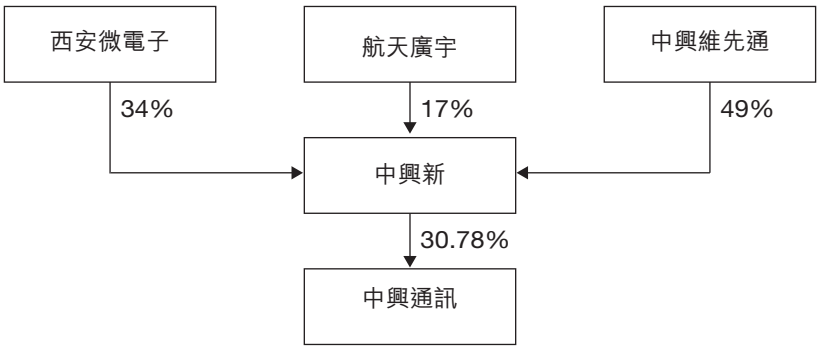

4、 本公司無其他持股在10%以上的法人股東

5、 公司股東及其一致行動人在本報告期內提出或實施股份增持計劃的情況

□適用 √不適用

6、 本公司主要股東之股份及相關股份

於2013年12月31日，本公司根據《證券及期貨條例》第336條規定須備存登記冊所記錄，顯示下列股東持有本公司各類別股份5%或以上的權益或淡倉：

名稱	身份	持股數目	概約持股百分比(%)	
			佔總股本	佔類別股
中興新	實益擁有人	1,058,191,944 A股(L)	30.78(L)	37.69(L)
中興維先通	受控制公司權益	1,058,191,944 A股(L)	30.78(L)	37.69(L)
西安微電子	受控制公司權益	1,058,191,944 A股(L)	30.78(L)	37.69(L)
中國航天電子技術研究院	受控制公司權益	1,058,191,944 A股(L)	30.78(L)	37.69(L)
中國航天科技	受控制公司權益	1,058,191,944 A股(L)	30.78(L)	37.69(L)
JPMorgan Chase & Co.	實益擁有人及核准借出代理人	56,241,256 H股(L)	1.64(L)	8.93(L)
	實益擁有人	30,020,640 H股(S)	0.87(S)	4.77(S)
	核准借出代理人	27,576,139 H股(P)	0.80(P)	4.38(P)
BlackRock, Inc.	受控制公司權益	49,498,005 H股(L)	1.44(L)	7.86(L)
	受控制公司權益	23,200 H股(S)	0.00(S)	0.00(S)
Aranda Investments (Mauritius) Pte Ltd	受控制公司權益	11,141,800 H股(L)	1.16(L)[註]	6.96(L)[註]
Deutsche Bank Aktiengesellschaft	實益擁有人、對股份持有保證權益的人及受控制公司權益	39,437,780 H股(L)	1.15(L)	6.26(L)
	實益擁有人及對股份持有保證權益的人	35,717,421 H股(S)	1.04(S)	5.67(S)
Capital Research and Management Company	投資經理	38,410,000 H股(L)	1.12(L)	6.10(L)
Massachusetts Financial Services Company（「MFS」）	投資經理	8,428,100 H股(L)	0.88(L)[註]	5.26(L)[註]
Sun Life Financial, Inc.	受控制公司權益	8,428,100 H股(L)	0.88(L)[註]	5.26(L)[註]

股份變動及股東情況

(L) — 好倉，(S) — 淡倉，(P) — 可供借出的股份

註： 佔總股本及類別股的百分比，是按照本公司於2008年7月10日資本公積金轉增股本前的總股本959,521,650股及H股160,151,040股為基數計算。

除上述所披露者，於2013年12月31日，據本公司董事、監事或高級管理人員所知，概無其他任何人士於本公司股份或相關股份中擁有須記錄於根據《證券及期貨條例》第336條規定須備存登記冊內的權益或淡倉。

7、 購買、出售和贖回證券

本公司於2013年已回購併註銷《第一期股權激勵計劃》中2,536,742股不符合解鎖條件的限制性股票，具體情況請見本報告「重要事項之(五)回購併註銷不符合解鎖條件的限制性股票的情況」。除此之外，本公司2013年並未購買、出售或贖回本公司證券。

8、 社會公眾持股量

本報告刊發前的最後實際可行日期，根據董事會知悉的公開資料，本公司的社會公眾持股量符合《香港聯交所上市規則》的最低要求。

董事、監事及高級管理人員和員工情況

(一) 本公司董事、監事及高級管理人員簡歷

1、 董事簡歷

侯為貴，男，1941年出生。本公司董事長兼非執行董事。1984年前，任職於航天691廠，任技術科長；1984年南下深圳創建深圳中興半導體有限公司，任總經理；自1997年10月起至2004年2月任本公司總裁；2004年2月起至今任本公司董事長兼非執行董事。侯先生擁有豐富的電信行業經驗及企業經營管理經驗。

張建恆，男，1961年出生。本公司副董事長兼非執行董事。張先生1982年畢業於大連工學院化工機械專業，具備高級工程師職稱。張先生1982年至1989年任職於化工部第一膠片廠；1989年至1996年任職於中國樂凱膠片公司第一膠片廠；1996年至2011年歷任中國樂凱膠片集團公司董事、副總經理、總經理，其間先後兼任樂凱膠片股份有限公司總經理(副董事長)、董事長；2012年11月至今兼任中國樂凱集團有限公司董事長；2011年11月至今任中國航天科技集團公司副總經理；2012年3月26日至今任中國航天國際控股有限公司(一家在香港聯合交易所有限公司上市的公司)非執行董事及董事局主席；2012年4月至今任本公司副董事長兼非執行董事。張先生擁有豐富的管理及經營經驗。

謝偉良，男，1956年出生。本公司副董事長兼非執行董事。謝先生1982年畢業於國防科技大學政治系，具備教授職稱。謝先生2001年至2003年任南京航天管理幹部學院院長；2003年起至今任航天科工深圳(集團)有限公司董事及總經理、深圳航天廣宇工業有限公司總經理；2004年2月至今任本公司副董事長兼非執行董事；現兼任中興新董事長。謝先生擁有豐富的管理及經營經驗。

王占臣，男，1952年出生，本公司非執行董事。王先生1976年畢業於西安炮兵技術工程學院，具備高級工程師職稱。王先生1997年至2001年任中國運載火箭技術研究院北京興華機械廠廠長；2008年6月起至今任航天時代電子技術股份有限公司副董事長；2010年3月至今任本公司非執行董事。王先生擁有豐富的管理及經營經驗。

張俊超，男，1953年出生，本公司非執行董事。張先生1977年畢業於西安交通大學電子無線電工程一系，具備研究員職稱。張先生2000年至2003年3月任中國航天科技集團電子基礎技術研究院副院長；2003年5月至2014年1月任中國航天時代電子公司(現易名為「中國航天電子技術研究院」)陝西管理部主任、西安微電子技術研究所所長；2010年9月至今任中國航天電子技術研究院副院長；2004年2月至今任本公司非執行董事；現兼任中興新副董事長。張先生擁有豐富的管理及經營經驗。

董聯波，男，1957年出生，本公司非執行董事。董先生2001年畢業於東北大學工商管理專業，具備研究員級高級工程師職稱。董先生2001年至2002年任瀋陽航天新光集團董事、副總經理等職；2002年至2003年任中國航天科工集團深圳整合工作組副組長；2003年起至今任航天科工深圳(集團)有限公司董事及副總經理；2004年2月至今任本公司非執行董事；現兼任中興新董事。董先生擁有豐富的管理及經營經驗。

史立榮，男，1964年出生，本公司執行董事兼總裁。史先生1984年畢業於清華大學無線電與信息技術專業並獲學士學位，1989年畢業於上海交通大學通信與電子工程專業並獲碩士學位，具備高級工程師職稱。史先生1989年至1993年擔任深圳市中興半導體有限公司工程師並任生產部部長；1993年至1997年擔任中興新副總經理；1997年至2007年負責本公司整體市場工作；2007年起負責本公司全球銷售工作；2001年2月起至今任本公司執行董事；2010年3月至今任本公司總裁。史先生具有多年的電信行業從業經驗及超過23年的管理經驗。

殷一民，男，1963年出生，本公司執行董事。殷先生1988年畢業於南京郵電學院(現易名為「南京郵電大學」)通信與電子系統專業，獲得工學碩士學位，具備高級工程師職稱。殷先生1991年起擔任深圳市中興半導體有限公司研發部主任；1993年至1997年擔任中興新副總經理；1997年至2010年3月曾擔任本公司副總裁、高級副總裁及總

董事、監事及高級管理人員和員工情況

裁，曾分管研發、營銷、銷售及手機業務等多個領域；1997年11月起至今任本公司執行董事。殷先生具有多年的電信行業從業經驗及超過23年的管理經驗。

何士友，男，1966年出生，本公司執行董事。何先生1990年畢業於北京郵電大學電磁場與微波專業，獲得工學碩士學位，具備高級工程師職稱。何先生1993年加入中興新，歷任南京研究所主任工程師、上海研究所副所長等職；1998年至1999年期間擔任本公司副總裁，曾分管研發和營銷職能部門等領域；1999年起擔任本公司高級副總裁後曾分管本公司第二營銷事業部、手機事業部；2001年2月起至今任本公司執行董事。何先生具有多年的電信行業從業經驗及超過21年的管理經驗。

曲曉輝，女，1954年出生，本公司獨立非執行董事。曲女士1989年7月畢業於廈門大學，獲經濟學(會計學)博士學位，具備會計學教授職稱，2001年5月獲美國富布萊特基金授予富布萊特學者稱號。曲女士是中國第一位會計學女博士和第一位會計學博士生女導師，全國會計碩士專業學位(MPAcc)項目論證發起人，現任教育部文科重點研究基地廈門大學會計發展研究中心主任，「國家985」哲學社會科學創新基地廈門大學財務管理與會計研究院院長。曲女士1989年8月以來，一直在廈門大學會計系從事教學和學術研究工作，2009年7月至今任本公司獨立非執行董事。曲女士現兼任雲南白藥集團股份有限公司(一家在深圳證券交易所上市的公司)、泰康人壽保險股份有限公司和廣州白雲電器設備股份有限公司獨立非執行董事以及廈門網中網軟件有限公司首席財務顧問。曲女士在會計與財務方面擁有學術和專業資歷以及豐富的經驗。

魏煒，男，1965年出生，本公司獨立非執行董事。魏先生2004年畢業於華中科技大學，獲管理科學與工程博士學位，2004年7月至2006年6月為北京大學中國經濟研究中心博士後。魏先生曾在新疆工學院、新疆大學工作；2006年7月至2007年9月任北京大學深圳商學院院長助理；2007年10月至今任北京大學滙豐商學院副院長，北京大學滙豐商學院實踐家商業模式研究中心主任；2009年7月至今任本公司獨立非執行董事。魏先生現兼任長園集團股份有限公司(一家在上海證券交易所上市的公司)、大連獐子島漁業集團股份有限公司(一家在深圳證券交易所上市的公司)和天音通信控股股份有限公司(一家在深圳證券交易所上市的公司)獨立非執行董事。魏先生在企業管理方面擁有學術和專業資歷以及豐富的經驗。

陳乃蔚，男，1957年出生，本公司獨立非執行董事。陳先生2007年畢業於澳門科大研究生院，獲法學博士學位，具備法學教授職稱，並擁有中國律師資格證。陳先生曾在上海交通大學歷任法律系主任、知識產權研究中心主任等職；2001年至今任上海市錦天城律師事務所合夥人，高級律師；2009年7月至今任本公司獨立非執行董事。陳先生現兼任上海醫藥集團股份有限公司(一家在上海證券交易所上市的公司)、上海泰勝風能裝備股份有限公司(一家在深圳證券交易所上市的公司)、上海金力泰化工股份有限公司(一家在深圳證券交易所上市的公司)獨立非執行董事。陳先生在法律方面擁有學術和專業資歷以及豐富的經驗。

談振輝，男，1944年出生，本公司獨立非執行董事。談先生1987年畢業於東南大學通信與電子系統專業，獲得工學博士學位，具備教授職稱。談先生自1982年8月至今在北京交通大學工作，曾任系主任、副校長和校長；現為北京交通大學校學術委員會主任委員、教授；2010年3月至今任本公司獨立非執行董事。談先生現兼任江蘇通鼎光電股份有限公司(一家在深圳證券交易所上市的公司)獨立非執行董事。談先生在電信方面擁有學術和專業資歷以及豐富的經驗。

石義德(英文名：TIMOTHY ALEXANDER STEINERT)，男，1960年出生。石先生為美國籍(香港永久居民)，1983年獲得耶魯大學學士學位，1989年獲得哥倫比亞大學法學博士學位，石先生同時具有香港和美國紐約州的律師資格。石先生1999年至2007年在富而德律師事務所工作，擔任香港企業部合夥人；2007年7月至今任阿里巴巴集團控股有限公司首席法務官；2010年6月至2013年6月任本公司獨立非執行董事。石先生在法律方面擁有學術和專業資歷以及豐富的經驗。

張曦軻，男，1970年出生，本公司獨立非執行董事。張先生1993畢業於美國西北大學J.L.Kellogg管理學院，獲金融專業碩士學位。張先生曾被美國主流媒體《今日美國》(USA Today)評為全美高校最傑出畢業生之一。張先生1993年8月至2008年7月在麥肯錫公司任職，並曾擔任全球資深董事、上海分公司董事長等職，是麥肯錫80多年歷史上首位中國大陸背景的全球合夥人，主要服務電信、高科技及汽車行業客戶；張先生2008年8月出任安佰深私募股權投資集團(Apax Partners)全球合夥人兼大中華地區總裁，2013年1月升任全球高級合夥人(Equity Partner)並繼續兼任大中華區總裁，負責安佰深在中國大陸、香港、台灣及東南亞地區的投資業務；張先生2013年6月至今擔任本公司獨立非執行董事。張先生曾是博鰲亞洲論壇「青年領袖」的成員。張先生在管理諮詢與投資方面均擁有豐富的經驗。

2、 董事會秘書／公司秘書簡歷

馮健雄，男，1974年出生，本公司董事會秘書／公司秘書。馮先生畢業於天津財經學院國際金融專業，獲得經濟學學士學位；並於2012年畢業於中歐國際工商學院，獲得工商管理碩士學位。馮先生於1996年7月加入本公司控股股東中興新，自2000年起擔任本公司董事會秘書，歷任本公司投資部部長、證券財務部部長、證券及投資者關係部部長等職。馮先生擁有多年的電信行業從業經驗及超過14年的管理經驗。

3、 監事簡歷

張太峰，男，1941年出生。張先生1966年畢業於吉林大學半導體專業，曾任航天691廠首席工程師兼廠長、西安微電子研究所所長，1993年4月加入本公司控股股東中興新。自1997年11月至2004年2月，張先生任本公司董事長；自2004年2月至2013年3月，張先生任本公司監事會主席。

謝大雄，男，1963年出生，本公司監事會主席。謝先生是一位教授級高級工程師，於1986年畢業於南京理工大學應用力學專業，獲得工學碩士學位。謝先生1994年加入本公司控股股東中興新，曾任中興新南京研究所所長；自1998年至2004年，歷任本公司CDMA產品經理、CDMA事業部總經理等職；自2004年至2012年任本公司執行副總裁，曾分管本公司技術規劃與戰略等；2013年3月起至今任本公司監事會主席。謝先生是百千萬人才工程國家級人選，享受國務院頒發的政府特殊津貼，曾獲得首屆深圳市市長獎。謝先生擁有多年的電信行業從業經驗及超過17年的管理經驗。

何雪梅，女，1970年出生，本公司監事，現任本公司工會主席。何女士於1991年和1995年分別獲得重慶大學工程機械學士學位和工業管理第二學士學位，曾在重慶大學學生工作部工作。何女士於1998年1月加入本公司，曾在中興康訊、本公司網絡事業部工作。

周會東，男，1976年出生，本公司監事，現任本公司財務監控部部長。周先生於1998年7月畢業於北京大學財務會計專業，獲學士學位。周先生自1998年7月加入本公司，具有註冊會計師、註冊稅務師資格。

王雁，女，1965年出生。王女士於1988年7月畢業於東北工學院管理系工業會計專業，取得工學學士學位。王女士於1992年12月獲得中國會計師資格，及1999年9月獲得中國高級會計師資格。王女士1999年加入本公司控股股東中興新，曾任該公司副總經理及總會計師等職；2010年10月起任深圳市中興小額貸款股份有限公司董事、副總經理；自2005年6月至2013年3月任本公司監事。

許維艷，女，1962年出生，本公司監事，現任職於本公司物流體系。許女士於1988年7月畢業於遼寧師範大學歷史系，取得歷史學學士學位，1992年獲得經濟師資格。許女士1989年至1993年任職於深圳市中興半導體有限公司；1993年至1997年任職於本公司控股股東中興新，歷任該公司財務委員會秘書、總裁辦副主任等職；1997年至今任職於本公司，曾任招標部部長等職。

常青，男，1955年出生，本公司監事。常先生於1982年2月畢業於西北大學物理系半導體專業，取得理學士學位，具備高級工程師資格。1993年3月至1996年8月任深圳市中興維先通設備有限公司常務副總經理；1996年9月至1997年10月任深圳市中興新通訊設備有限公司東北區域市場總經理；1997年11月至2000年2月曾任本公司東北區域市場總經理、市場七部部長等職務；2000年3月至2008年3月任陝西中興百綠環保工程有限責任公司總經理；2013年3月至今任本公司監事，現任本公司控股股東中興新總經理助理、工會主席。

董事、監事及高級管理人員和員工情況

4、 高級管理人員簡歷

史立榮，本公司總裁。請參考「董事簡歷」一節所載的簡歷。

韋在勝，男，1962年出生，現任本公司執行副總裁兼財務總監，負責本公司財務及集團投資管理工作。韋先生於2004年獲得北京大學工商管理碩士學位。韋先生於1988年加入深圳市中興半導體有限公司；1993年至1997年曾任本公司控股股東中興新財務總監、總經理助理等職；1997年至1999年曾任本公司高級副總裁；1999年起擔任本公司執行副總裁後一直分管本公司財務工作。韋先生於2008年11月被財政部聘為中國會計信息化委員會委員、XBRL中國地區組織指導委員會委員。現兼任本公司控股股東中興新董事、中興通訊集團財務有限公司董事長。韋先生擁有多年電信行業從業經驗及超過25年的管理經驗。

田文果，男，1969年出生，自2005年起一直擔任本公司執行副總裁，現分管本公司銷售及工程售後工作。田先生於1991年畢業於哈爾濱工業大學電磁測量及儀表專業，獲得工學學士學位；於2006年畢業於清華大學，獲得工商管理碩士學位。田先生於1996年加入本公司控股股東中興新；1997年至2002年曾任本公司重慶辦事處經理、西南區域總經理；2002年至2005年擔任本公司高級副總裁兼第二營銷事業部總經理；2005年起擔任本公司執行副總裁後曾先後分管本公司市場與運營體系、市場體系、產品市場體系、物流體系的工作。田先生擁有多年的電信行業從業經驗及超過16年的管理經驗。

邱未召，男，1963年出生，自1998年至2006年擔任本公司高級副總裁，2007年起一直擔任本公司執行副總裁，現負責本公司物流及行政工作。邱先生於1988年畢業於西安電子科技大學通信與電子系統專業，獲得工學碩士學位。邱先生自1998年至2007年負責本公司物流體系工作；2008年至2012年負責本公司人事行政體系工作；2012年9月起負責本公司物流及行政工作。邱先生擁有多年的電信行業從業經驗及超過25年的管理經驗。

樊慶峰，男，1968年出生，自2008年3月起一直擔任本公司執行副總裁。樊先生於1992年畢業於遼寧工程技術大學工業電氣自動化專業，獲得學士學位；於2006年畢業於清華大學，獲得工商管理碩士學位。樊先生於1996年加入中興新，1997年至2008年歷任本公司辦事處項目經理、辦事處經理、區域總經理、事業部副總經理以及公司高級副總裁。樊先生擁有多年的電信行業從業經驗及超過16年的管理經驗。

曾學忠，男，1973年出生，自2014年1月起擔任本公司執行副總裁，現負責本公司終端事業部工作。曾先生於1996年畢業於清華大學現代應用物理專業，獲得理學學士學位，2007年清華大學EMBA畢業。曾先生於1996年加入中興新；1997年至2006年7月曆任本公司高級項目經理、區域總經理助理、貴陽辦事處經理、昆明辦事處經理、第二營銷事業部副總經理及總經理、本公司副總裁；2006年擔任本公司高級副總裁併分管本公司第三營銷事業部；2014年1月擔任本公司執行副總裁併負責本公司終端事業部工作。曾先生擁有多年的電信行業從業經驗及超過15年的管理經驗。

趙先明，男，1966年出生，自2014年1月起擔任本公司執行副總裁，現分管本公司戰略及平台工作並兼任CTO。趙先生於1997年畢業於哈爾濱工業大學通信與電子系統專業，獲得工學博士學位。趙先生1998年加入本公司從事CDMA產品的研發和管理工作；1998年至2003年先後擔任研發組長、項目經理、產品總經理等職；2004年起擔任本公司高級副總裁後曾分管CDMA事業部、無線經營部工作；2014年1月起擔任本公司執行副總裁後分管本公司戰略及平台工作。趙先生擁有多年的電信行業從業經驗及超過22年的管理經驗。

陳杰，女，1958年出生，自2002年起一直擔任本公司高級副總裁，現負責本公司有線產品經營部產品研發和經營管理工作。陳女士於1989年畢業於南京郵電學院(現為南京郵電大學)通信與電子系統專業；1995年畢業於紐約大學計算機科學與技術專業，雙碩士學位；具備高級研究員和高級工程師的職稱。陳女士1989年至1992年在深圳市中興半導體有限公司擔任開發部主任；1995年至1998年在美國AT&T公司貝爾實驗室擔任高級研究員和研究部主任；1998年至2002年初擔任本公司美國分公司總經理；2002年起擔任本公司高級副總裁後曾兼任網絡事業部總經理；2007年起先後任職市場體系有線及業務產品經營部總經理、產品研發體系有線經營部總經理、有線產品經營部總經理，長期負責中興通訊有線產品在全球的研發和銷售。陳女士具備較強的研發能力、豐富的專業知識以及多年的國內外電信行業管理經驗。

龐勝清，男，1968年出生，自2005年起一直擔任本公司高級副總裁，現負責本公司政企事業部工作。龐先生是一位工程師，於1995年畢業於華中理工大學機械製造專業，獲得工學博士學位，於2002年5月獲得廣東省科學技術獎。龐先生於1995年加入本公司控股股東中興新；1998年至2000年在本公司從事CDMA核心技術研究及硬件系統的研發工作；2001年至2004年擔任本公司CDMA事業部副總經理；2005年至2011年12月擔任本公司銷售體系第一營銷事業部總經理；2012年至2013年擔任本公司系統產品方案經營部總經理。龐先生擁有多年的電信行業從業經驗及超過15年的管理經驗。

徐慧俊，男，1973年出生，自2004年起一直擔任本公司高級副總裁，現負責本公司無線產品經營部工作。徐先生於1998年畢業於清華大學電子工程專業，獲得工學碩士學位。徐先生於1998年加入本公司；1998年至2003年歷任本公司本部事業部項目經理、北京研究所所長等職；2004年起擔任本公司高級副總裁後曾分管本公司本部事業部、銷售體系工程服務部工作。徐先生擁有多年的電信行業從業經驗及超過15年的管理經驗。

葉衛民，男，1966年出生，自2001年起一直擔任本公司高級副總裁，現兼任本公司終端事業部副總經理，分管本公司終端中國經營部工作。葉先生於1988年畢業於上海交通大學計算機科學工程專業，獲得工學學士學位，並於2007年畢業於法國雷恩 — 上海交通大學工商管理專業，獲得法國雷恩商學院工商管理博士學位(DBA)。葉先生於1994年加入本公司控股股東中興新，曾參與數字程控交換機、移動通訊系統的研發、工程工作；1997年至2001年歷任本公司中心實驗室主任、移動事業部質量部、用服部部長及第三營銷事業部副總經理等職；2001年起擔任本公司高級副總裁後曾分管本公司移動事業部、第五營銷事業部、手機物流團隊及採購招標團隊工作。葉先生擁有多年的電信行業從業經驗及超過21年的企業中高層管理經驗。

倪勤，男，1959年出生。倪先生於1981年畢業於上海郵電學校通信專業。倪先生1981年至1994年在上海郵電一所從事研發工作；1994年至1997年擔任本公司控股股東中興新上海研究所所長等職；1998年至2012年擔任本公司高級副總裁，曾分管本公司接入產品事業部、手機事業部、IT建設等。倪先生擁有多年的電信行業從業經驗及超過19年的管理經驗。

武增奇，男，1964年出生。武先生於1990年畢業於復旦大學世界經濟專業，獲得經濟學碩士學位。武先生於1999年加入本公司，1999年至2006年歷任本公司第一營銷事業部利比亞辦事處總代表、北非區域總經理、第五營銷事業部北非區域總經理；2007年至2012年擔任本公司高級副總裁，負責本公司第五營銷事業部工作。武先生擁有多年的電信行業從業經驗及超過14年的管理經驗。

朱進雲，男，1972年出生，自2009年起一直擔任本公司高級副總裁。朱先生於1998年畢業於哈爾濱工程大學通信與電子系統專業，獲得工程碩士學位。朱先生於1998年加入本公司從事CDMA產品的研發和管理工作；2000年至2008年歷任CDMA硬件開發部長、CDMA事業部多個產品項目總經理、WCDMA產品項目總經理等職；2009年至2012年擔任本公司第四營銷事業部總經理；2013年起擔任本公司雲計算及IT產品經營部總經理。朱先生擁有多年的電信行業從業經驗及超過14年的管理經驗。

董事、監事及高級管理人員和員工情況

張任軍，男，1969年出生，自2009年起一直擔任本公司高級副總裁，現負責本公司第一營銷事業部工作。張先生於1990年畢業於東北大學自動控制專業，獲得工學學士學位。張先生於1992年加入深圳市中興半導體有限公司；2000年至2011年歷任本公司第一營銷事業部副總經理、第四營銷事業部副總經理、銷售體系MTO部部長、銷售體系PMO部主任、第二營銷事業部總經理。張先生擁有多年的電信行業從業經驗及超過14年的管理經驗。

王家然，男，1969年出生。王先生於1992年畢業於湖南大學計算機專業，獲得學士學位。王先生於1993年加入本公司從事國內國際營銷工作；1993年至2011年歷任本公司第三營銷事業部多個辦事處經理、南非區南非拓展二處總代表、第二營銷事業部副總經理等職；2012年至2013年8月擔任本公司第二營銷事業部總經理，負責本公司第二營銷事業部工作；2013年9月至今擔任總裁助理，負責本公司招標相關工作。王先生擁有多年的電信行業從業經驗及超過17年的管理經驗。

陳健洲，男，1970年出生，自2012年3月起擔任本公司高級副總裁，現分管本公司人力資源、質量及流程工作。陳先生於1995年畢業於清華大學信號與信息系統專業，獲得工程碩士學位。陳先生於1995年加入本公司從事研發及技術支持工作；1996年至2003年擔任本公司人力資源中心主任；2003年至2010年擔任中興通訊學院院長，其間1997年10月至2004年2月曾擔任本公司監事；2011年擔任總裁助理，負責本公司架構及流程工作；2012年至2013年負責本公司流程及人力資源工作。陳先生擁有多年的電信行業從業經驗及超過17年的管理經驗。

程立新，男，1966年出生，自2013年4月起擔任本公司高級副總裁，現兼任本公司終端事業部副總經理，分管本公司終端北美經營部工作。程先生於1989年畢業於浙江大學信息與電子工程系，獲得工學學士學位，並於1997年在美國完成EMBA培訓。程先生於1989年至1992年在南京熊貓電子有限公司擔任工程師及項目經理；1992年至2001年在南京愛立信熊貓通信有限公司先後擔任項目經理、生產技術經理、供應部副總經理、銷售部總經理、副總裁(銷售及供應)；2001年至2004年在美國愛立信無線通信有限公司擔任銷售總監；2004年至2006年在美國愛捷特有限公司擔任董事、總裁兼首席銷售官；2006年至2010年在美國亞美聯公司擔任總裁；2010年加入本公司並擔任本公司第四營銷事業部副總經理兼北美地區總經理及ZTE USA, Inc.(「美國中興」)首席執行官；自2013年4月起擔任本公司高級副總裁，曾負責本公司第四營銷事業部工作。程先生擁有超過20年的電信行業從業經驗及跨國企業中高層管理經驗。

熊輝，男，1969年出生，自2014年1月起擔任本公司高級副總裁，現負責本公司第五營銷事業部工作。熊先生於1990年畢業於四川大學材料科學專業，獲得工學學士學位；1998年畢業於電子科技大學管理工程專業，獲工學碩士學位；2007年畢業於電子科技大學企業管理專業，獲管理學博士學位。熊先生於1998年加入本公司；1998年至2012年歷任本公司重慶銷售處商務技術科科長、公司計劃部部長、HR部部長、手機產品體系副總經理、手機產品體系美國經營部總經理、手機產品體系歐美經營部總經理等職；2013年起擔任本公司第五營銷事業部總經理。熊先生擁有多年的電信行業從業經驗及超過17年的管理經驗。

張振輝，男，1973年出生，自2014年1月起擔任本公司高級副總裁，現負責本公司第三營銷事業部工作。張先生於1993年畢業於哈爾濱理工大學設備工程與管理專業，獲得工學學士學位；於1998年畢業於江蘇大學管理工程專業，獲得碩士學位；於2004年畢業於東南大學管理科學與工程專業，獲得博士學位。張先生於2001年加入本公司，2002年9月至2006年7月曆任本公司石家莊辦事處經理、太原辦事處經理，2006年7月起擔任本公司第三營銷事業部副總經理，2014年1月起擔任本公司第三營銷事業部總經理。張先生擁有多年的電信行業從業經驗及超過10年的管理經驗。

馮健雄，本公司董事會秘書／公司秘書。請參考「董事會秘書／公司秘書簡歷」節所載的簡歷。

（二）本公司董事、監事及高級管理人員持有本公司股票的變動情況及年度報酬情況

本年度末，本公司董事、監事及高級管理人員在本公司已發行股本中擁有之實際股數及年度報酬情況如下：

序號	姓名	職務	任職狀態	性別	年齡	任期起始日期	任期終止日期	本報告期初持有的A股數量（股）	本期增加股份數量（股）	本期減少股份數量（股）	本報告期末持有的A股數量（股）	變動原因	本報告期從公司獲得應付報酬總額（萬元人民幣）	在股東單位是否領取報酬津貼
本公司董事														
1	侯為貴	董事長	現任	男	72	3/2013	3/2016	1,297,472	–	–	1,297,472	–	80.2	否
2	張建恆	副董事長	現任	男	52	3/2013	3/2016	–	–	–	–	–	10.0	否
3	謝偉良	副董事長	現任	男	57	3/2013	3/2016	32,760	–	–	32,760	–	10.0	是
4	王占臣	董事	現任	男	61	3/2013	3/2016	–	–	–	–	–	10.0	否
5	張俊超	董事	現任	男	60	3/2013	3/2016	32,760	–	–	32,760	–	10.0	否
6	董聯波	董事	現任	男	56	3/2013	3/2016	32,760	–	–	32,760	–	10.0	是
7	史立榮	董事、總裁	現任	男	49	3/2013	3/2016	410,511	–	–	410,511	–	67.3	否
8	殷一民	董事	現任	男	50	3/2013	3/2016	632,833	–	–	632,833	–	77.9	否
9	何士友	董事	現任	男	47	3/2013	3/2016	344,940	–	–	344,940	–	65.9	否
10	曲曉輝	獨立非執行董事	現任	女	59	3/2013	7/2015	–	–	–	–	–	13.0	否
11	魏煒	獨立非執行董事	現任	男	48	3/2013	7/2015	–	–	–	–	–	13.0	否
12	陳乃蔚	獨立非執行董事	現任	男	56	3/2013	7/2015	–	–	–	–	–	13.0	否
13	談振輝	獨立非執行董事	現任	男	69	3/2013	3/2016	–	–	–	–	–	13.0	否
14	石義德[註1]	獨立非執行董事	離任	男	53	3/2013	6/2013	–	–	–	–	–	6.5	否
15	張曦軻[註1]	獨立非執行董事	現任	男	43	6/2013	3/2016	–	–	–	–	–	6.5	否
本公司監事														
16	張太峰	監事會主席	離任	男	72	3/2010	3/2013	501,425	–	21,400	480,025	註6	44.6	否
17	謝大雄[註2]	監事會主席	現任	男	50	3/2013	3/2016	498,492	–	85,323	413,169	註6	89.3	否
18	何雪梅	監事	現任	女	43	3/2013	3/2016	80,347	–	–	80,347	–	27.6	否
19	周會東	監事	現任	男	37	3/2013	3/2016	78,158	–	–	78,158	–	33.8	否
20	王雁	監事	離任	女	48	3/2010	3/2013	–	–	–	–	–	–	是
21	許維艷	監事	現任	女	51	3/2013	3/2016	9,199	–	–	9,199	–	46.2	否
22	常青[註2]	監事	現任	男	58	3/2013	3/2016	–	–	–	–	–	–	是
本公司高級管理人員														
23	何士友[註3]	執行副總裁	離任						註3					
24	韋在勝	執行副總裁、財務總監	現任	男	51	4/2013	3/2016	437,421	–	–	437,421	–	63.7	否
25	謝大雄[註4]	執行副總裁	離任						註4					
26	田文果	執行副總裁	現任	男	44	4/2013	3/2016	273,169	–	68,292	204,877	註6	63.7	否
27	邱未召	執行副總裁	現任	男	50	4/2013	3/2016	446,600	–	61,186	385,414	註6	61.9	否
28	樊慶峰	執行副總裁	現任	男	45	4/2013	3/2016	562,500	–	80,000	482,500	註6	64.1	否
29	曾學忠[註3]	高級副總裁	離任	男	40	4/2013	1/2014	567,600	–	140,000	427,600	註6	76.9	否
		執行副總裁	現任			1/2014	3/2016							
30	趙先明[註3]	高級副總裁	離任	男	47	4/2013	1/2014	431,873	–	107,968	323,905	註6	448.1	否
		執行副總裁	現任			1/2014	3/2016							
31	陳杰	高級副總裁	現任	女	55	4/2013	3/2016	794,583	–	50,000	744,583	註6	100.5	否
32	龐勝清	高級副總裁	現任	男	45	4/2013	3/2016	521,402	–	100,000	421,402	註6	152.8	否
33	徐慧俊	高級副總裁	現任	男	40	4/2013	3/2016	560,945	–	–	560,945	–	106.2	否
34	葉衛民	高級副總裁	現任	男	47	4/2013	3/2016	516,331	–	119,083	397,248	註6	56.2	否
35	倪勤[註4]	高級副總裁	離任	男	54	3/2010	1/2013	730,560	–	180,440	550,120	註6	40.9	否
36	武增奇[註4]	高級副總裁	離任	男	49	3/2010	1/2013	486,570	–	139,240	347,330	註6	71.8	否
37	朱進雲	高級副總裁	現任	男	41	4/2013	3/2016	482,460	–	–	482,460	–	54.0	否
38	張任軍	高級副總裁	現任	男	44	4/2013	3/2016	–	–	–	–	–	54.0	否
39	王家然[註4]	高級副總裁	離任	男	44	3/2012	1/2013	151,107	–	–	151,107	–	37.1	否
40	陳健洲	高級副總裁	現任	男	43	4/2013	3/2016	130,028	–	–	130,028	–	54.0	否
41	程立新[註5]	高級副總裁	現任	男	47	4/2013	3/2016	3,000	–	–	3,000	–	344.3	否
42	馮健雄	董事會秘書	現任	男	39	4/2013	3/2016	275,000	–	–	275,000	–	56.0	否
	合計	–	–	–	–	–	–	**11,322,806**	–	**1,152,932**	**10,169,874**	–	**2,554.0**	–

註1： 石義德先生作為本公司獨立非執行董事的任期於2013年6月29日到期；2013年6月28日召開的本公司2013年第二次臨時股東大會上，張曦軻先生被選舉為本公司第六屆董事會獨立非執行董事，任期自2013年6月30日起至第六屆董事會任期屆滿時（即2016年3月29日）止。

註2： 2013年3月7日召開的本公司2013年第一次臨時股東大會上，常青先生被選舉為本公司第六屆監事會股東代表擔任的監事；2013年2月28日，謝大雄先生由本公司職工代表民主選舉為本公司第六屆監事會職工代表擔任的監事。

董事、監事及高級管理人員和員工情況

註3： 2014年1月20日召開的本公司第六屆董事會第十四次會議同意本公司不再聘任何士友先生為本公司執行副總裁；同意聘任曾學忠先生、趙先明先生為本公司執行副總裁，同時免去其本公司高級副總裁職務；同意聘任熊輝先生、張振輝先生為本公司高級副總裁。

註4： 2013年1月14日召開的本公司第五屆董事會第三十九次會議同意本公司不再聘任謝大雄先生為本公司執行副總裁，不再聘任倪勤先生、武增奇先生及王家然先生為本公司高級副總裁。

註5： 2013年4月2日召開的本公司第六屆董事會第一次會議同意本公司聘任程立新先生為本公司高級副總裁。

註6： 根據《上市公司董事、監事和高級管理人員所持本公司股份及其變動管理規則》減持股份。

註7： 本公司董事、監事及高級管理人員於本報告期內均未持有本公司已發行股本中之H股股份。

註8： 本年度內，本公司無任何董事放棄薪酬。

董事及高級管理人員本報告期內被授予的股票期權情況請參見本報告「重要事項」之「(六)本公司股票期權激勵計劃的實施情況及影響」。本報告期內，監事不存在被授予股票期權的情況。

(三)本公司董事、監事及高級管理人員在股東單位的任職情況

姓名	股東單位名稱	在股東單位擔任的職務	任期起始日期	任期終止日期	在股東單位是否領取報酬津貼
謝偉良	中興新	董事長	2013年5月	2016年5月	否
	航天科工深圳(集團)有限公司	董事、總經理	2003年2月	在任	是
張俊超	中興新	副董事長	2013年5月	2016年5月	否
	西安微電子	法定代表人	2003年10月	2014年1月	否
董聯波	中興新	董事	2013年5月	2016年5月	否
	航天科工深圳(集團)有限公司	董事、副總經理	2003年2月	在任	是
張太峰	中興新	副董事長	2013年5月	2016年5月	否
常青	中興新	總經理助理	2008年4月	在任	是
		工會主席	2012年12月	在任	否
韋在勝	中興新	董事	2013年5月	2016年5月	否

(四)本公司董事、監事及高級管理人員在其他單位的主要任職情況

姓名	其他單位名稱	在其他單位擔任的職務	在其他單位是否領取報酬津貼
侯為貴[註1]	在中興軟件等12家子公司任職	董事長	否
	中興維先通	董事長	否
	中興發展	董事長	否
	中興能源有限公司	董事長	否
	中興能源(天津)有限公司	董事長	否
	天津中興資本管理有限公司	董事長	否
張建恆	中國航天科技集團公司	副總經理	是
	中國航天國際控股有限公司	非執行董事及董事局主席	否
	中國樂凱集團有限公司	董事長	否
謝偉良	深圳航天廣宇工業有限公司	總經理	否
王占臣	航天時代電子技術股份有限公司	副董事長	否
張俊超[註2]	中國航天電子技術研究院	陝西管理部主任／副院長	否
董聯波	深圳航天廣宇工業有限公司	副總經理	否
史立榮[註3]	在中興康訊等3家子公司任職	董事	否
	中興維先通	董事	否
殷一民[註4]	中興維先通	副董事長	否
	深圳市和康投資管理有限公司	執行(常務)董事	否
	中興創投	董事長／總經理	是
	深圳市中和春生壹號股權投資基金合夥企業	執行事務管理人	否
何士友[註5]	在深圳市中興移動通信有限公司等2家子公司任職	董事長	否
	中興維先通	監事	否

姓名	其他單位名稱	在其他單位擔任的職務	在其他單位是否領取報酬津貼
曲曉輝	廈門大學	教授	是
		主任／院長	否
	雲南白藥集團股份有限公司	獨立非執行董事	是
	泰康人壽保險股份有限公司	獨立非執行董事	是
	廣州白雲電器設備股份有限公司	獨立非執行董事	是
	廈門網中網軟件有限公司	財務顧問	是
魏煒	北京大學滙豐商學院	副院長	是
	深圳市長園集團股份有限公司	獨立非執行董事	是
	大連獐子島漁業集團股份有限公司	獨立非執行董事	是
	天音通信控股股份有限公司	獨立非執行董事	是
陳乃蔚[註6]	上海市錦天城律師事務所	合夥人／律師	是
	復旦大學	教授	是
	上海醫藥集團股份有限公司	獨立非執行董事	是
	上海泰勝風能裝備股份有限公司	獨立非執行董事	是
	上海金力泰化工股份有限公司	獨立非執行董事	是
談振輝	北京交通大學	校學術委員會主任／教授	是
	江蘇通鼎光電股份有限公司	獨立非執行董事	是
石義德	阿里巴巴集團控股有限公司	首席法務官	是
張曦軻	安佰深私募股權投資集團	全球高級合夥人兼大中華區總裁	是
張太峰[註7]	在中興康訊等2家子公司任職	董事長	否
謝大雄	在天津中興軟件有限責任公司等6家子公司任職	董事長／董事	否
周會東[註8]	在中興集團財務公司等11家子公司任職	監事	否
	深圳市中興和泰酒店投資管理有限公司	監事	否
	上海中興思秸通訊有限公司	監事	否
王雁	在中興新宇等3家公司任職	董事／監事／副總經理兼財務總監	註9
許維艷	中興康訊	監事	否
常青	陝西中興百綠環保工程有限責任公司	董事	否
韋在勝	在中興集團財務公司等16家子公司任職	董事長／董事	否
	中興維先通	董事	否
	深圳市創新投資集團有限公司	監事	否
田文果	在深圳市中興供應鏈有限公司等9家子公司任職	董事長／董事	否
邱未召	深圳市中興微電子技術有限公司	董事	否
樊慶峰	在深圳市中聯成電子發展有限公司等4家子公司任職	董事	否
曾學忠	在安徽皖通郵電股份有限公司等6家子公司任職	董事長／董事	否
	中興九城網絡科技無錫有限公司	董事長	否
趙先明	在深圳中興集訊通信有限責任公司等4家子公司任職	董事長／總經理	否
陳杰	在中興軟創科技股份有限公司等10家子公司任職	董事長／董事／總經理	否
龐勝清	在上海中興軟件有限責任公司等12家子公司任職	董事長／董事	否
	哈薩克斯坦努爾電信有限公司	董事	否
徐慧俊	深圳市中興通訊節能服務有限責任公司	總經理	否
	在中興能源有限公司等2家公司任職	董事	否
倪勤	深圳市中興系統集成技術有限公司	董事／總經理	否
武增奇	中興通訊（德克薩斯）有限公司	董事長／總經理	是
朱進雲	在中興能源有限公司等2家公司任職	董事	否
張任軍	中興通訊（日本）股份有限公司	董事	否
程立新	在中興通訊（美國）有限公司等2家子公司任職	董事長／董事／總經理	註10
馮健雄	在中興集團財務公司等3家子公司任職	董事／監事	否

註1： 侯為貴先生於2013年4月不再擔任航天投資控股有限公司董事；於2013年5月不再擔任美國Telrise Inc.董事長；於2013年10月不再擔任Telrise（開曼）Telecom Limited董事長。

註2： 張俊超先生於2014年1月不再擔任中國航天電子技術研究院陝西管理部主任。

註3： 史立榮先生於2013年3月不再擔任中興通訊巴基斯坦私人有限公司董事長及成都中興軟件有限責任公司、長沙中興軟件有限責任公司、三亞中興軟件有限責任公司、北京中興網捷科技有限公司、南京中興新軟件有限責任公司、重慶中興軟件有限責任公司、中興能源有限公司、中興能源(天津)有限公司、上海中興軟件有限責任公司董事；於2013年5月不再擔任美國Telrise Inc.董事；於2013年10月不再擔任Telrise(開曼)Telecom Limited董事。

註4： 殷一民先生於2013年3月不再擔任南京中興軟件有限責任公司董事；於2013年4月不再擔任西安中興新軟件有限責任公司董事；於2013年5月不再擔任美國Telrise Inc.董事；於2013年6月不再擔任西安中興軟件有限責任公司董事；於2013年10月不再擔任Telrise(開曼)Telecom Limited董事。

註5： 何士友先生於2013年6月不再擔任西安中興軟件有限責任公司董事；於2013年12月不再擔任南京中興物聯科技有限公司董事長。

註6： 陳乃蔚先生於2013年7月新任上海金力泰化工股份有限公司獨立非執行董事。

註7： 張太峰先生於2013年7月不再擔任中興新宇董事長。

註8： 周會東先生於2013年2月新任西安中興精誠通訊有限公司監事；於2013年3月新任深圳市中興系統集成技術有限公司監事；於2013年6月新任深圳市中興視通科技有限公司監事；於2013年7月新任上海中興思秸通訊有限公司及深圳市訊聯智付網絡有限公司監事；於2013年11月新任福建海絲路科技有限公司監事。

註9： 王雁女士在深圳市中興小額貸款股份有限公司領取薪酬。

註10： 程立新先生在中興通訊(美國)有限公司領取薪酬。

(五) 本公司董事、監事及高級管理人員報酬的決策程序、確定依據及實際支付情況

董事津貼由董事會薪酬與考核委員會根據公司董事的工作情況以及同行業其他上市公司的水平，向董事會提出相關建議，經董事會以及股東大會審議通過後確定。

監事津貼由監事會根據監事的工作情況以及同行業其他上市公司的水平，提出相關建議，經股東大會審議通過後確定。

薪酬與考核委員會每年對高級管理人員進行年度績效考核，並根據考核結果確定高級管理人員的報酬，並報董事會審議確定。

本公司依據上述規定和程序，決定董事、監事及高級管理人員的薪酬並支付。

(六) 本年度內本公司董事、監事及高級管理人員變化情況

1、 本年度內，本公司董事變化情況

2013年3月7日召開的本公司2013年第一次臨時股東大會上，侯為貴先生、張建恆先生、謝偉良先生、王占臣先生、張俊超先生、董聯波先生、史立榮先生、殷一民先生、何士友先生、曲曉輝女士、魏煒先生、陳乃蔚先生、談振輝先生、石義德先生被選舉為本公司第六屆董事會董事。本公司第六屆董事會屆期為2013年3月30日至2016年3月29日。第六屆董事會董事的任期請見本公司於2013年3月7日發佈的《2013年第一次臨時股東大會決議公告》。

第六屆董事會獨立非執行董事石義德先生由於擔任阿里巴巴集團控股有限公司首席法務官，因其個人工作安排原因，2013年6月29日後不再繼續擔任本公司獨立非執行董事的職務。

2013年6月13日，本公司第六屆董事會提名委員會第三次會議及第六屆董事會第四次會議審議通過《關於提名獨立非執行董事候選人的議案》，本公司第六屆董事會提名張曦軻先生為本公司獨立非執行董事候選人，該議案已經2013年6月28日召開的本公司2013年第二次臨時股東大會審議通過。張曦軻先生任期自2013年6月30日起至第六屆董事會任期屆滿時(即2016年3月29日)止。2013年7月1日，本公司第六屆董事會第五次會議審議通過《關於

增補選舉第六屆董事會提名委員會和薪酬與考核委員會委員的議案》，增補選舉張曦軻先生為第六屆董事會提名委員會和薪酬與考核委員會委員。具體情況請見本公司分別於2013年6月13日、6月28日及7月1日發佈的《第六屆董事會第四次會議決議公告》、《2013年第二次臨時股東大會決議公告》及《第六屆董事會第五次會議決議公告》。

2、 本年度內，本公司監事變化情況

2013年3月7日召開的本公司2013年第一次臨時股東大會上，常青先生和許維艷女士被選舉為本公司第六屆監事會股東代表擔任的監事。2013年2月28日，謝大雄先生、何雪梅女士、周會東先生由本公司職工代表民主選舉為本公司第六屆監事會職工代表擔任的監事。本公司第六屆監事會屆期為2013年3月30日至2016年3月29日。第六屆監事會監事的任期請見本公司於2013年3月7日發佈的《2013年第一次臨時股東大會決議公告》。

3、 本年度內，本公司高級管理人員變化情況

2013年1月14日，本公司第五屆董事會第三十九次會議審議通過《關於解聘高級管理人員的議案》，同意不再聘任謝大雄先生為本公司執行副總裁，不再聘任倪勤先生、武增奇先生及王家然先生為本公司高級副總裁。

2013年4月2日，本公司第六屆董事會第一次會議審議通過了《關於聘任公司新一任高級管理人員的議案》，同意續聘史立榮先生為本公司總裁，續聘何士友先生、韋在勝先生、田文果先生、邱未召先生、樊慶峰先生為本公司執行副總裁；續聘韋在勝先生兼任本公司財務總監；續聘陳杰女士、趙先明先生、龐勝清先生、曾學忠先生、徐慧俊先生、葉衛民先生、朱進雲先生、張任軍先生、陳健洲先生為本公司高級副總裁；並聘任程立新先生為本公司高級副總裁；續聘馮健雄先生為本公司董事會秘書。本公司新一任高級管理人員任期自該次董事會審議通過之日起至第六屆董事會任期屆滿時（即2016年3月29日）止。

本公司董事、監事及高級管理人員在股東單位的任職情況及在其他單位的主要任職情況已載列於本章之（三）、（四）部分。

（七）本年度結束後本公司董事、監事及高級管理人員變化情況

2014年1月20日，本公司第六屆董事會第十四次會議審議通過了《關於聘免高級管理人員的議案》，同意聘任曾學忠先生、趙先明先生為本公司執行副總裁，同時免去其本公司高級副總裁職務；同意聘任熊輝先生、張振輝先生為本公司高級副總裁；同意不再聘任何士友先生為本公司執行副總裁。上述聘任的高級管理人員任期自本公司該次董事會審議通過之日起至公司第六屆董事會任期屆滿時（即2016年3月29日）止。

董事、監事及高級管理人員和員工情況

(八) 本集團員工情況

截至本年度末，本集團員工共69,093人(其中母公司總人數為56,492人)，平均年齡32歲，離退休員工88名，其中需本公司承擔費用的離退休員工54名。

1、 按專業構成分類如下：

類別	員工數量(人)	約佔總人數比例
研發人員	25,874	37.5%
市場營銷人員	10,524	15.2%
客戶服務人員	12,993	18.8%
生產人員	13,042	18.9%
財務人員	858	1.2%
行政管理人員	5,802	8.4%
合計	**69,093**	**100.0%**

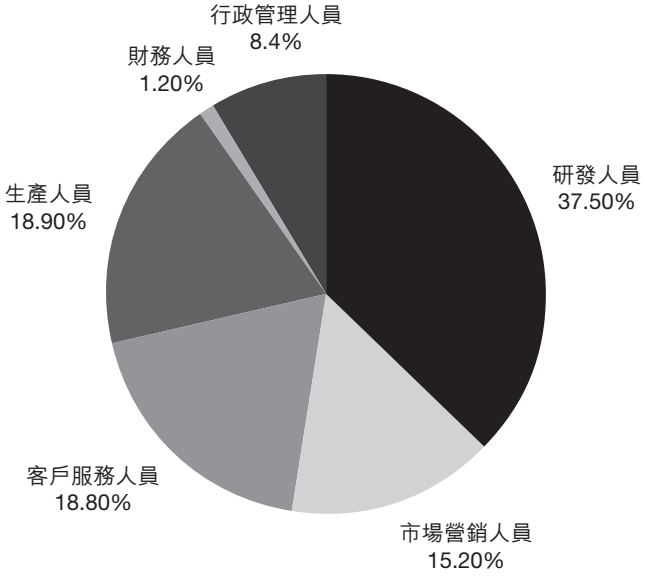

2、 按教育程度分類如下：

類別	員工數量(人)	約佔總人數比例
博士	457	0.7%
碩士	20,335	29.4%
學士	28,237	40.9%
其他	20,064	29.0%
合計	**69,093**	**100.0%**

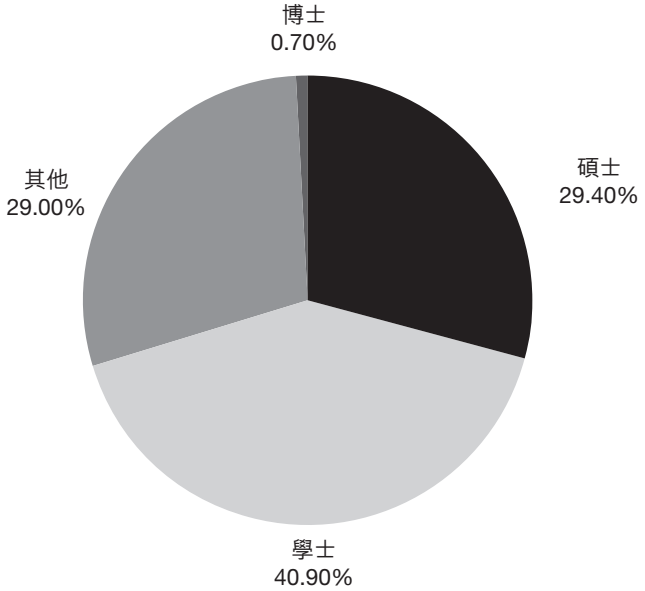

3、 員工薪酬體系及培訓

本集團僱員之薪酬包括薪金、花紅、津貼等。本集團僱員另可以享有醫療保險、房屋補貼、退休和其他福利。同時，依據中國相關法規，本集團參與相關政府機構推行的社會保險計劃，根據該計劃，本集團按照僱員的月薪一定比例繳納僱員的社會保險。

本集團員工培訓包括新員工入職培訓、業務技能培訓、經營管理培訓、管理幹部培訓等。新員工接受入職培訓後，根據職位不同安排半年到一年的綜合性培養。對於在職員工，根據崗位任職資格標準，在職員工可根據能力評估結果和個人職業規劃進行自主學習，並有選擇性參加集中培訓。對於企業的經營管理，本集團提供包括課堂培訓、在線學習、行動學習等綜合培訓。對於現任管理幹部，本集團為其開設讀書班，封閉式培養和書籍導讀等。

公司治理結構

本公司按照境內證券監管機構及《香港聯交所上市規則》的不同格式與內容的要求分別編製「公司治理工作報告」和「企業管治報告」，為了避免不必要的重複和保持文字簡潔，本公司採取了相互引述的方法。

第一部分： 公司治理工作報告(按照境內證券監管機構要求編製)

一、 公司治理的實際情況

本公司按照《公司法》、《證券法》、《上市公司治理準則》和中國證監會有關法律法規的要求，不斷完善本公司的治理制度體系，規範本公司運作，優化內部控制體系。

本報告期內，本公司根據中國財政部、中國證監會等五部委印發的《關於印發企業內部控制配套指引通知》、深圳證監局印發的《關於做好深圳轄區上市公司內部控制規範試點有關工作的通知》及《關於進一步做好深圳轄區上市公司內控規範實施有關工作的通知》的要求，制定了《關於2013年內部控制工作計劃的匯報》，並經本公司第五屆董事會審計委員會第二十八次會議審閱。

截至本報告期末，本公司治理實際狀況符合中國證監會發佈的有關上市公司治理規範性文件規定，本公司未收到被監管部門採取行政監管措施的有關文件。

(一) **關於股東與股東大會：**本公司已建立能保證所有股東充分行使權利、享有平等地位的公司治理結構，特別是使中小股東享有平等地位。股東大會召集、召開在合法有效的前提下，能夠給予各個議案充分的討論時間，使之成為董事會與股東溝通的良機。此外股東可在工作時間內通過股東熱線電話與本公司聯絡，亦可通過指定電子信箱及深圳交易所投資者關係互動平台與本公司聯絡及溝通。同時本公司在公司網站增設「投資者保護宣傳」專欄，收集整理、發佈或轉載與投資者保護相關資料。

(二) **關於控股股東與上市公司：**本公司的控股股東為中興新。本公司控股股東嚴格依法行使出資人權利，沒有損害本公司和其他股東的合法權益，對本公司董事、監事候選人的提名嚴格遵循相關法律法規和《公司章程》規定的條件和程序。本公司控股股東與本公司實現人員、資產、財務、機構、業務獨立，各自獨立核算，獨立承擔責任和風險。本公司控股股東沒有超越股東大會直接或間接干預本公司的決策和經營活動。

(三) **關於董事和董事會：**本公司嚴格按照《公司章程》規定的條件和程序選聘董事，保證了董事選聘的公開、公平、公正、獨立，為充分反映中小股東的意見，本公司採用累積投票制選聘董事。本公司董事會具有合理的專業結構，以本公司最佳利益為前提，誠信行事。本公司已制訂《董事會議事規則》，董事會的召集、召開嚴格按照《公司章程》及《董事會議事規則》的規定進行。為完善公司治理結構，本公司董事會根據《上市公司治理準則》設立提名委員會、審計委員會和薪酬與考核委員會三個專業委員會，獨立非執行董事在各專業委員會中佔多數並擔任召集人，為本公司董事會的決策提供科學和專業的意見和參考。

(四) **關於監事與監事會：**本公司監事具備管理、會計等方面的專業知識及工作經驗，本公司採用累積投票制選聘監事。本公司監事對本公司的財務狀況及本公司董事、行政總裁和其他高級管理人員履行職責的合法、合規性進行檢查及監督，維護本公司及股東的合法權益。本公司已制訂《監事會議事規則》，監事會的召集、召開嚴格按照《公司章程》及《監事會議事規則》的規定進行。

(五) **關於績效評價與激勵約束機制：**本年度內，本公司董事會薪酬與考核委員會依照《高級管理人員薪酬與績效管理方案》，將高級管理人員薪酬與績效和個人業績相聯繫；本公司高級管理人員的聘任嚴格按照有關法律法規和《公司章程》的規定進行。為建立與本公司業績和長期戰略緊密掛鈎的長期激勵機制，完善本公司整體薪酬結構體系，為本公司業績長期持續發展奠定人力資源的競爭優勢，本公司董事會薪酬與考核委

員會制定本公司股票期權激勵計劃，該計劃已經本公司股東大會批准通過，並於2013年10月、11月分別完成股票期權的授予及授予登記。

（六）**關於利益相關者：**本公司尊重銀行及其他債權人、職工、消費者、供應商、社區等利益相關者的合法權利，與利益相關者積極合作，共同推動本公司持續、健康的發展。

（七）**關於信息披露與透明度：**本公司董事會秘書及有關專業人員負責本公司信息披露、接待股東來訪和諮詢事務。本公司嚴格按照相關法律法規及《公司章程》的規定，真實、準確、完整、及時的披露相關信息，確保全體股東有平等的機會獲取信息。本年度內，本公司不存在向控股股東、實際控制人提供未公開信息等公司治理非規範情況。

（八）已建立的各項制度

序號	制度名稱	披露時間註
1	公司章程	2013年10月25日
2	股東大會議事規則	2009年5月20日
3	董事會議事規則	2012年5月26日
4	監事會議事規則	2006年4月7日
5	董事會提名委員會工作細則	2013年4月27日
6	董事會審計委員會工作細則	2012年3月29日
7	董事會薪酬與考核委員會工作細則	2012年3月29日
8	衍生品投資風險控制及信息披露制度	2010年4月28日
9	外部信息使用人管理制度	2010年4月9日
10	年報信息披露重大差錯責任追究制度	2010年4月9日
11	內幕信息知情人登記制度	2012年8月23日
12	會計師事務所選聘專項制度	2009年8月20日
13	獨立董事年報工作制度	2008年3月14日
14	董事會審計委員會年報工作規程	2008年3月14日
15	獨立董事制度	2007年6月26日
16	接待和推廣管理制度	2007年6月26日
17	募集資金管理制度	2007年6月26日
18	內部控制制度	2007年6月26日
19	信息披露管理制度	2007年6月26日
20	董事、監事、高級管理人員及相關人員買賣本公司股票的實施細則	2007年6月26日

註： 披露時間指各項制度最新修訂版刊登在巨潮資訊網(http://www.cninfo.com.cn)的時間。

二、 公司治理專項活動開展情況及內幕信息知情人登記制度的制定、實施情況

1、 公司治理專項活動開展情況

本報告期內，本公司根據中國證監會發佈的《關於進一步落實上市公司現金分紅有關事項的通知》和深圳證監局發佈的《關於認真貫徹落實〈關於進一步落實上市公司現金分紅有關事項的通知〉有關要求的通知》的要求，結合自身實際情況，調整現金分紅政策，形成股東回報規劃事項的論證報告，並完善修改《公司章程》中現金分紅政策相關條款；具體情況請見2012年度報告「公司治理結構之(二)1、公司治理專項活動開展情況」部分。

公司治理結構

2、 內幕信息知情人登記制度的制定、實施情況

為規範本公司的內幕信息管理，做好內幕信息保密工作，維護信息披露的公平原則，本公司根據有關法律法規的規定，制訂了《內幕信息知情人登記制度》，並經2009年10月27日召開的本公司第四屆董事會第三十次會議審議通過，該制度的修訂已經2012年8月22日召開的本公司第五屆董事會第三十二次會議審議通過，並分別於2009年10月28日及2012年8月23日刊登在巨潮資訊網(http://www.cninfo.com.cn)。本年度內，本公司認真執行《內幕信息知情人登記制度》相關規定，並積極開展內幕信息管理工作。

本年度內，本公司未發現內幕信息知情人利用內幕信息買賣本公司股份的情況，本公司及相關人員未發生因涉嫌內幕交易被監管部門採取監管措施及行政處罰情況。

三、 召開的股東大會的有關情況

2013年3月7日，本公司以現場方式召開2013年第一次臨時股東大會，審議通過了《公司關於董事會換屆及選舉第六屆董事會董事的議案》、《公司關於監事會換屆及選舉第六屆監事會股東代表擔任的監事的議案》、《關於修改〈公司章程〉有關條款的議案》，各議案決議情況請見本公司於2013年3月8日刊登在巨潮資訊網(http://www.cninfo.com.cn)、《中國證券報》、《證券時報》及《上海證券報》的《中興通訊股份有限公司2013年第一次臨時股東大會決議公告》。

2013年5月30日，本公司以現場方式召開2012年度股東大會，審議通過了《經境內外審計機構審計的公司2012年年度財務報告》、《公司2012年度董事會工作報告》、《公司2012年度監事會工作報告》、《公司2012年度總裁工作報告》、《公司2012年度財務決算報告》、《公司2012年度利潤分配預案》、《公司擬申請綜合授信額度的議案》、《公司關於聘任2013年度境內外審計機構的議案》、《公司關於申請2013年衍生品投資額度的議案》、《關於公司申請2013年度一般性授權的議案》，各議案決議情況請見本公司於2013年5月31日刊登在巨潮資訊網(http://www.cninfo.com.cn)、《中國證券報》、《證券時報》及《上海證券報》的《中興通訊股份有限公司2012年度股東大會決議公告》。

2013年6月28日，本公司以現場投票、網絡投票及委託獨立非執行董事投票相結合的方式召開2013年第二次臨時股東大會，審議通過了《關於回購併註銷不符合解鎖條件的限制性股票的議案》、《關於修改〈公司章程〉有關條款的議案》、《關於選舉獨立非執行董事的議案》，各議案決議情況請見本公司於2013年6月29日刊登在巨潮資訊網(http://www.cninfo.com.cn)、《中國證券報》、《證券時報》及《上海證券報》的《中興通訊股份有限公司2013年第二次臨時股東大會決議公告》。

2013年10月15日，本公司以現場投票、網絡投票及委託獨立非執行董事投票相結合的方式召開2013年第三次臨時股東大會及2013年第一次A股類別股東大會、以現場會議及獨立非執行董事徵集投票相結合的方式召開了公司2013年第一次H股類別股東大會，上述會議均審議通過了《關於〈中興通訊股份有限公司股票期權激勵計劃（草案修訂稿）〉（以下簡稱「〈股票期權激勵計劃〉」）及其摘要的議案》、《關於〈中興通訊股份有限公司股票期權激勵計劃績效考核制度〉的議案》、《關於提請中興通訊股份有限公司股東大會授權董事會處理股票期權激勵計劃有關事項的議案》，2013年第三次臨時股東大會同時審議通過了《關於放棄權利的議案》、《關於為全資子公司中興通訊印度尼西亞有限責任公司提供履約擔保的議案》，各議案決議情況請見本公司於2013年10月16日刊登在巨潮資訊網(http://www.cninfo.com.cn)、《中國證券報》、《證券時報》及《上海證券報》的《中興通訊股份有限公司2013年第三次臨時股東大會、2013年第一次A股類別股東大會、2013年第一次H股類別股東大會決議公告》。

四、 獨立非執行董事履職情況

本年度內，本公司獨立非執行董事在完善公司治理結構、維護中小股東權益等方面作用顯著。本年度內，本公司獨立非執行董事對歷次董事會會議審議議案以及本公司其他事項均未提出異議；對需獨立非執行董事發表獨立意見(包括關聯交易、對外擔保、對外投資等)的重大事項均進行了認真的審核並出具了書面獨立意見。本公司獨立非執行董事對本公司的重大決策提供了寶貴的專業性建議，提高了本公司決策的科學性和客觀性。

2013年度，本公司獨立非執行董事出席董事會會議及股東大會情況如下：

獨立非執行董事	應參加董事會次數	現場(包括電視會議)出席次數	以通訊方式參加次數	委託出席次數	缺席次數	是否連續兩次未親自參加會議	出席股東大會次數[註3]
曲曉輝	15	5	9	1	0	否	6
魏煒	15	1	9	5	0	是[註2]	1
陳乃蔚	15	4	9	2	0	否	4
談振輝	15	5	9	1	0	否	6
石義德[註1]	6	3	2	0	1	否	2
張曦軻[註1]	9	3	6	0	0	否	3

註1： 獨立非執行董事石義德先生由於擔任阿里巴巴集團控股有限公司首席法務官，因其個人工作安排原因，2013年6月29日後不再繼續擔任本公司獨立非執行董事的職務。經公司第六屆董事會第四次會議提名並經公司2013年第二次臨時股東大會審議通過，選舉張曦軻先生為公司第六屆董事會獨立非執行董事，任期自2013年6月30日起至第六屆董事會任期屆滿時(即2016年3月29日)止。

註2： 獨立非執行董事魏煒先生因工作原因未能出席第六屆董事會第六次會議和第六屆董事會第七次會議，均書面委託獨立非執行董事談振輝先生行使表決權。

註3： 本公司於2013年10月15日召開的2013年第三次臨時股東大會、2013年第一次A股類別股東大會、2013年第一次H股類別股東大會，本公司按3次股東大會進行統計，因此本公司於2013年度共召開了6次股東大會。

本公司均已採納了獨立非執行董事對本公司提出的有關建議，具體情況請見本公司於2014年3月27日刊登在巨潮資訊網(http://www.cninfo.com.cn)的《2013年度獨立非執行董事履職情況報告》。

五、 董事會專業委員會主要履職情況

本年度內，公司董事會各專業委員會嚴格按照《公司章程》、《董事會議事規則》及各專業委員會工作細則召開會議履行職責，依法合規運作，分別對公司的財務信息及其披露、內部審計制度及其實施、內控制度及風險管理制度、重大關聯交易、提名董事和高級管理人員人選、董事及高級管理人員的薪酬與績效管理等工作提出意見與建議，為董事會科學決策發揮重要作用。

1、 審計委員會主要履職情況

本年度內，審計委員會按照《審計委員會工作細則》和《審計委員會年報工作規程》的要求，認真履行職責，實施了對本公司年度審計情況進行審查、對本公司內部控制建立健全情況進行監督檢查等重要工作。

(1) 對本公司2013年度財務報告發表三次審閱意見

審計委員會成員在財務方面均具備豐富的專業知識與經驗，本年度內，按照中國證監會有關規定要求，審計委員會對年度財務報告發表三次審閱意見。

首先，審計委員會對未經審計的財務報表進行了審核，並發表了書面意見。審計委員會認為：對相關會計準則

公司治理結構

的應用恰當，在重大會計制度上與2012年度保持了一致性；根據2013年度管理報表數據計算出來的關鍵財務指標，與委員根據瞭解到的情況以及2012年度的財務指標對比所做出的初步判斷基本吻合。同意將財務報表提交境內外審計機構審計。

審計委員會及時審閱了審計報告初步意見，並與境內外審計機構進行了溝通，認為2013年度報告初步審計結果符合企業會計準則及其應用指南的要求。

最終，審計委員會審閱了境內外審計機構提交的審計意見及經審計的本公司2013年度財務報告，認為該報告真實反映了本公司2013年度財務情況，同意將其提交本公司董事會審議。

(2) 對會計師事務所審計工作的督促情況

由於本公司業務複雜，為保證審計工作的有序進行，本公司境內外審計機構在2014年1月就確定了本年度的審計時間安排。本公司根據《審計委員會年報工作規程》的相關要求，及時向審計委員會報告審計時間安排，審計委員會經過與會計師事務所溝通後，認為本公司根據實際情況安排的年度審計時間是合適的，審計委員會同意會計師事務所安排的年度審計計劃。在審計過程中，審計委員會與主要項目負責人員進行了溝通，瞭解審計工作進展和會計師關注的問題，及時向本公司有關部門反饋，同時審計委員會以函件形式兩次向會計師事務所發函，要求項目審計人員按照原定時間安排及時推進審計工作。

(3) 對會計師事務所2013年度審計工作的總結報告

本公司境內外審計機構於2013年10月至2014年3月對本公司的年度報告進行審計，在此期間，本公司境內外審計機構與審計委員會溝通了年度審計計劃，在審計過程中遇到的問題也及時與審計委員會進行了溝通，並在出具初步審計意見後提交給審計委員會審議。經過近6個月的審計工作，本公司境內外審計機構完成了所有審計程序，取得了充分適當的審計證據，並向審計委員會提交了無保留意見的本公司境內外審計報告。

在年度審計過程中，審計委員會通過與本公司境內外審計機構的溝通、交流，並對本公司境內外審計機構出具的年度審計報告進行了審核，認為公司境內外審計機構能夠嚴格按照審計法規執業，重視瞭解公司及公司的經營環境，瞭解公司的內部控制的建立健全和實施情況，風險意識強，能夠按照審計時間安排及時完成審計工作，在審計過程中保持了獨立性和謹慎性，較好的完成了2013年度公司的財務報告審計工作及內控審計工作。

(4) 關於聘任境內外審計機構的提議

經過與安永華明會計師事務所(特殊普通合夥)、安永會計師事務所的多年合作，審計委員會認為公司境內外審計機構是擁有高素質專業隊伍，從業資質齊全，執業經驗豐富，內部管理嚴格的大型會計師事務所。由此，審計委員會向本公司董事會建議續聘安永華明會計師事務所(特殊普通合夥)擔任本公司2014年度境內財務報告審計機構，續聘安永會計師事務所擔任本公司2014年度境外財務報告審計機構，續聘安永華明會計師事務所(特殊普通合夥)擔任本公司2014年度內控審計機構。

(5) 監督本公司內控制度的完善

審計委員會十分關注本公司內部控制監督檢查部門的設置和人員到位等情況，將內控及審計部作為審計委員會的日常辦事機構，負責落實審計委員會對本公司內部控制的監督檢查工作，並積極支持內控及審計部依法履行審計職能，發揮審計監督作用。本年度內，審計委員會聽取內控及審計部關於內控及審計工作情況報告，審議了本公司衍生品投資情況，並對本公司衍生品投資風險控制提出意見。

2、 薪酬與考核委員會主要履職情況

薪酬與考核委員會對本公司董事、監事及高級管理人員所披露的薪酬的審核意見：

薪酬與考核委員會對本公司董事、監事及高級管理人員所披露的薪酬進行了仔細的審核，認為公司董事、監事和高級管理人員報酬決策程序符合相關規定。公司2013年度報告中披露的公司董事、監事和高級管理人員的薪酬真實、準確。

3、 提名委員會主要履職情況

本年度內，提名委員會的主要工作包括審議提名董事候選人以及聘任、解聘高級管理人員的議案，審議修改《提名委員會工作細則》有關條款的議案。

六、 監事會履職情況

本年度內，本公司監事會嚴格按照有關法律法規及《公司章程》的規定，對本公司依法運作情況、本公司財務情況、出售資產情況、關聯交易等事項進行了認真監督檢查，在對這些事項的監督活動中並不存在異議。

七、 公司相對於控股股東在業務、人員、資產、機構、財務等方面的獨立完整情況

本公司相對於控股股東中興新人員獨立，資產完整，財務獨立，機構、業務獨立，各自獨立核算，獨立承擔責任和風險。

在人員方面，本公司在勞動、人事及工資管理等方面完全獨立；高級管理人員均在本公司領取報酬，不存在在控股股東單位領取報酬、擔任除董事以外其他重要職務的情況。

在資產方面，本公司擁有的資產獨立完整、權屬清晰。本公司擁有獨立的生產體系，輔助生產體系和配套設施，工業產權、商標、非專利技術等無形資產均由本公司擁有；本公司的採購和銷售系統由本公司獨立擁有。

在財務方面，本公司設有獨立的財務部門，建立獨立的會計核算體系和財務管理制度，在銀行獨立開戶。

在業務方面，本公司業務完全獨立於控股股東，控股股東及其下屬其他單位沒有從事任何與本公司相同或相近的業務。

在機構方面，本公司董事會、監事會及其他內部機構完全獨立運作，控股股東及其職能部門與本公司及其職能部門之間沒有上下級關係。

八、 高級管理人員的考評及激勵機制的建立、實施情況

本公司已建立了高級管理人員的績效評價體系，並建立了高級管理人員薪酬與本公司績效和個人業績相聯繫的相關激勵機制。薪酬與考核委員會主要負責制定、審查本公司董事及高級管理人員的薪酬與績效管理方案並每年對本公司高級管理人員進行年度績效考核，根據考核結果確定高級管理人員的報酬，報董事會審議通過後實施。

公司治理結構

第二部分： 企業管治報告(按照《香港聯交所上市規則》要求編製)

本公司一直致力於提升本公司的企業管治水平，通過從嚴的實踐企業管治，努力提升企業價值，確保本公司的長期持續發展，履行作為上市公司的企業責任，增加股東長遠最大價值。

2013年1月1日至12月31日期間，本公司全面遵守《香港聯交所上市規則》附錄十四所載的《企業管治守則》中的原則及守則條文。

一、 股東權利與投資者關係

(一) 股東權利

本公司嚴格遵守境內外相關法律法規，按照本公司《公司章程》等有關要求，採取各種措施並積極創造條件，確保股東的各項權利得以順利實現。

本公司股權結構請見本報告「股份變動及股東情況」部分。

本公司一向與股東保持良好的溝通，通過包括披露年度報告、半年度報告及季度報告在內的多個正式溝通渠道，向股東報告本集團的業績及營運情況。同時本公司設立股東熱線電話、電子郵箱等，讓股東表達意見或行使權利。本公司定期更新網站資料，及時讓股東及公眾人士瞭解本公司的最新發展動向。股東亦可通過公司秘書以書面形式將其查詢及問題遞交董事會，公司秘書之聯絡信息請見本報告「公司基本情況簡介」部分。

本公司股東通函及股東大會通知的日期、內容、送達方式、公告方式及股東投票程序等均嚴格遵守《公司法》、《公司章程》及《香港聯交所上市規則》的有關規定，確保股東參加股東大會權利的順利實現。單獨或合計持有本公司百分之十以上股份的股東有權向董事會或監事會請求召開臨時股東大會，或自行召集臨時股東大會，具體情況請見《公司章程》第七十四、七十五及七十六條。單獨或合計持有本公司百分之三以上股份的股東可在股東大會召開十日前提出臨時提案並書面提交股東大會召集人，具體情況請見《公司章程》第七十八條。按照《公司章程》第一百條，本公司董事、監事、高級管理人員需要在股東大會上就股東的質詢和建議作出解釋和説明。2013年度，本公司共召開6次股東大會，具體情況請見「本章第一部分之三、召開的股東大會的有關情況」部分。

(二) 投資者關係

本公司致力於推動投資者關係工作開展，通過投資者熱線電話、電子郵箱、投資者接待等方式，與投資者保持良好的溝通。本公司視年度股東大會為本公司年度內的一項重要活動，所有董事和主要高級管理人員均盡量出席，並安排了投資者提問時段，與投資者直接交流。2013年度本公司接待投資者情況，載於本報告「董事會報告之(二)19、本年度內接待調研、溝通、採訪等活動登記表」部分。

新的一年，本公司將進一步加強與投資者的溝通，致力增加投資者對本公司的瞭解，同時也希望得到投資者更多的支持與關注。

本公司根據中國證監會發佈的《關於進一步落實上市公司現金分紅有關事項的通知》和深圳證監局發佈的《關於認真貫徹落實〈關於進一步落實上市公司現金分紅有關事項的通知〉有關要求的通知》的要求，結合自身實際情況，調整現金分紅政策，形成股東回報規劃事項的論證報告，完善修改《公司章程》中現金分紅相關條款，主要增加了：現金分紅及股票分紅的具體條件，對既定利潤分配政策尤其是現金分紅政策作出調整的具體條件、決策程序和機制，以及制定利潤分配政策及方案時充分聽取獨立非執行董事和中小股東意見所採取的措施等內容，並提交

於2013年3月7日召開2013年第一次臨時股東大會審議通過，具體情況請見本公司同日發佈的《2013年第一次臨時股東大會決議公告》。

本公司根據《第一期股權激勵計劃》的規定以激勵對象認購標的股票的成本價回購不符合解鎖條件的2,536,742股股票並辦理註銷，修改《公司章程》中註冊資本相關條款，並提交於2013年6月28日召開2013年第二次臨時股東大會審議通過，具體情況請見本公司同日發佈的《2013年第二次臨時股東大會決議公告》。

二、 董事會

董事會所有董事以本公司的最佳利益為前提，領導和監察本集團，就本公司的管理、監控和營運事宜向本公司所有股東承擔共同和個別的責任。

（一）董事會的職能

董事會負責召集股東大會，向股東大會報告工作並及時執行股東大會決議；監察本公司的整體經營戰略發展，決定本公司的經營方針和投資計劃，監督及指導本公司管理層。董事會同時負責監控本公司的經營及財務表現，制訂本公司的年度財務預算方案、決算方案等事項。

董事確認其有責任為每個財政年度編製財務報表，真實及公平地報告本集團的狀況以及於有關期間的業績和現金流量的賬目。在編製截至2013年12月31日止年度財務報表時，董事已貫徹應用適當的會計政策並遵守所有適用的會計準則。經適當的查詢後，董事認為本集團擁有足夠資源在可預見的未來繼續營運，因此適宜採納持續營運的基準來編製財務報表。

（二）董事會的組成

本公司董事會由十四位董事組成，設董事長一名，副董事長二名，所有董事（行政總裁（史立榮先生）和兩名執行董事（殷一民先生和何士友先生）除外）均為獨立於管理層的非執行董事，其中包括五位分別在電信、財務、法律、管理等方面擁有學術和專業資歷以及豐富的經驗，且在相關業內具有影響力並積極主動履行職責的獨立非執行董事，即曲曉輝女士、魏煒先生、陳乃蔚先生、談振輝先生及張曦軻先生，六位擁有廣泛而豐富的業務和管理經驗的非執行董事，即侯為貴先生（董事長）、張建恆先生、謝偉良先生、王占臣先生、張俊超先生以及董聯波先生，這有助於嚴格檢討及監控管理程序，確保包括中小股東在內的全體股東的利益。全體董事的個人資料及其任期載於本報告「董事、監事及高級管理人員和員工情況」部分。董事會組成符合《香港聯交所上市規則》第3.10(1)及(2)條及第3.10A條規定。

本公司確認已收到所有獨立非執行董事根據《香港聯交所上市規則》第3.13條規定關於其獨立性的年度確認函，就其獨立性向本公司做出確認。根據《香港聯交所上市規則》所載的獨立性指引，本公司認為所有獨立非執行董事均為獨立人士。

本公司董事會成員之間不存在包括財務、業務、家屬或其他重大／相關關係。

公司治理結構

（三）董事的任期及任免

本公司董事（包括非執行董事）的任期為每屆三年，任期屆滿可以連選連任。獨立非執行董事的任期不得超過六年。第六屆董事會獨立非執行董事曲曉輝女士、魏煒先生、陳乃蔚先生任期自2013年3月30日起至2015年7月21日止，第六屆董事會獨立非執行董事石義德先生的任期自2013年3月30日起至2013年6月29日止，第六屆董事會獨立非執行董事張曦軻先生任期自2013年6月30日起至2016年3月29日止，除此以外，本公司第六屆董事任期均自2013年3月30日起至2016年3月29日止。

董事的任免由本公司股東大會審議批准，本公司與董事簽訂《董事服務合同》。本年度內，本公司董事的變化情況載於本報告「董事、監事及高級管理人員和員工情況之（六）本年度內本公司董事、監事及高級管理人員變化情況」部分。

（四）董事會會議

1、 按照《公司章程》規定，董事會每年至少召開四次會議。2013年度，本公司董事會召開了15次會議。2013年度，本公司召開了6次股東大會。2013年度，各位董事出席董事會會議及股東大會情況如下：

	董事會			股東大會	
會議次數	**15**			**6** 註3	
董事會成員	**親自出席次數**	**委託出席次數**	**出席率**註1	**親自出席次數**	**出席率**註1
董事長兼非執行董事					
侯為貴	12	3	12/15	5	5/6
副董事長兼非執行董事					
張建恆	13	2	13/15	0	0/6
謝偉良	12	3	12/15	6	6/6
非執行董事					
王占臣	15	0	15/15	5	5/6
張俊超	12	3	12/15	5	5/6
董聯波	14	1	14/15	6	6/6
執行董事					
史立榮	14	1	14/15	6	6/6
殷一民	15	0	15/15	2	2/6
何士友	15	0	15/15	5	5/6
獨立非執行董事					
曲曉輝	14	1	14/15	6	6/6
魏煒	10	5	10/15	1	1/6
陳乃蔚	13	2	13/15	4	4/6
談振輝	14	1	14/15	6	6/6
石義德（於2013年6月29日離任）	5	0	5/6註2	2	2/3
張曦軻（於2013年6月30日獲委任）	9	0	9/9	3	3/3

註1： 委託出席次數不計入出席率，本年度內離任、獲委任董事的出席率按其在任期間舉行的董事會會議及股東大會次數計算。

註2： 於2013年5月8日召開的公司第六屆董事會第三次會議，獨立非執行董事石義德先生因工作原因未對本次會議議案進行表決也未委託其他獨立非執行董事表決。

註3： 於2013年10月15日召開的2013年第三次臨時股東大會、2013年第一次A股類別股東大會、2013年第一次H股類別股東大會，本公司按3次股東大會進行統計，因此本公司於2013年度共召開了6次股東大會。

2、 按照《公司章程》規定，本公司董事會定期會議的會議通知在會議召開前14天發出，臨時會議的會議通知在會議召開前3天發出。本公司董事會秘書負責將董事會定期會議的詳盡資料(包括董事會各專業委員會會議資料)不晚於會議召開前3天發出，以確保所有董事提前瞭解董事會會議將審議的事項。

對於根據本公司管理層的需要、通過通訊方式召開的董事會臨時會議，會議相關資料通過電子郵件及傳真方式同時發給全體董事，並給予董事充分時間進行審議。本公司董事會秘書及時回復董事提問，並採取適當行動，協助確保董事會程序符合《公司法》、《公司章程》和《香港聯交所上市規則》等相關適用規則。

3、 董事會會議記錄由出席會議董事和記錄人簽字後存檔，保管期限為十年，供董事不時需求進行查閱。

4、 本公司董事會在審議關連交易等董事會認為有重大利益衝突事項時，採取了迴避措施，與之存在任何關係的董事均放棄了表決權。

(五) 董事會與管理層的職責和權限

董事會和管理層的職責和權限有明確界定。董事會的職責載於《公司章程》第一百六十條，簡要概述請見本章第二部分之二、(一)董事會的職能；管理層進行日常經營及管理工作並向董事會負責，及時向董事會及其專業委員會提供充分的資料，確保其在知情情況下做出決定，且各董事均有權向本公司管理層索取進一步資料。

(六) 董事長及行政總裁

本公司董事長及行政總裁為兩個明確劃分的不同職位，侯為貴先生獲委任為本公司董事長，行政總裁由史立榮先生擔任，其各自職能在《公司章程》中有明晰界定，董事長及行政總裁職責分別列載於《公司章程》第一百六十四條及第一百八十一條。

本公司董事長負責管理董事會運作，在本公司整體戰略及政策上，向董事會及本集團提供建議，以確保全體董事均以股東的最佳利益行事。

本公司行政總裁領導本集團管理層隊伍，按照董事會制定的目標和方向以及本公司內部監控政策程序，負責本公司的日常管理和營運。

本公司行政總裁與董事長及所有董事均保持溝通，定期向董事會匯報工作，確保全體董事充分瞭解所有重大的業務發展。

(七) 為確保董事履行其責任而採取的措施

1、 本公司董事就任時，本公司提供相關就任須知材料，之後定期提供有助董事瞭解本公司業務及經營情況的資料，不時將新出台的相關法律法規以及內部刊物等動態資料寄發董事，組織其參加相關的持續專業培訓，相關費用由本公司支付，以幫助董事完全理解《香港聯交所上市規則》等相關法律法規規定的董事職責，並對本公司經營情況及時全面瞭解。為確保獨立非執行董事充分履行職責，本公司亦會組織獨立非執行董事進行實地考察，並與財務總監、核數師進行充分溝通。

公司治理結構

2、 根據本公司存置之記錄，2013年度，本公司董事接受以下重點在於上市公司董事之角色、職能及職責之培訓：

內容	法律、法規及規則等	
董事會成員	閱讀材料	出席講座或研討會等
董事長兼非執行董事		
侯為貴	✓	—
副董事長兼非執行董事		
張建恆	✓	✓
謝偉良	✓	—
非執行董事		
王占臣	✓	✓
張俊超	✓	—
董聯波	✓	✓
執行董事		
史立榮	✓	✓
殷一民	✓	✓
何士友	✓	✓
獨立非執行董事		
曲曉輝	✓	✓
魏煒	✓	✓
陳乃蔚	✓	✓
談振輝	✓	✓
石義德（於2013年6月29日離任）	✓	✓
張曦軻（於2013年6月30日獲委任）	✓	✓

3、 本公司董事就本公司對外擔保、資金佔用、關連交易等事項發表意見時，本公司聘請核數師、獨立財務顧問及律師等相關獨立的專業機構提供獨立的專業意見，協助董事履行其責任。

4、 本公司就董事、監事及高級管理人員履行其職責可能面對的法律風險，董事會在股東大會授權下，於2013年8月21日召開的第六屆董事會第七次會議上審議通過了本公司與美亞財產保險有限公司深圳分公司續簽期限為一年、賠償限額為1億元人民幣／年的「董事、監事及高級職員責任險」的議案。

三、 董事會專業委員會

本公司董事會下設薪酬與考核委員會、提名委員會以及審計委員會三個專業委員會。於2013年4月2日召開的本公司第六屆董事會第一次會議選舉第六屆薪酬與考核委員會、第六屆提名委員會及第六屆審計委員會委員。於2013年7月1日召開的本公司第六屆董事會第五次會議審議通過增補選舉第六屆董事會提名委員會和薪酬與考核委員會委員的議案，增補選舉獨立非執行董事張曦軻先生為第六屆董事會薪酬與考核委員會委員及提名委員會委員。各專業委員會均已制定明確的包括其職責、權力等在內的工作細則，各專業委員會的工作細則已載列於香港聯交所網站及公司網站。各專業委員會的會議程序遵從《薪酬與考核委員會工作細則》、《提名委員會工作細則》及《審計委員會工作細則》的規定，並參照董事會會議法定程序執行。

（一）薪酬與考核委員會

1、 薪酬與考核委員會的角色及職能

薪酬與考核委員會的主要職責是根據董事會制訂的董事及高級管理人員的薪酬與績效管理政策及架構，負責釐訂、審查本公司董事及高級管理人員的特定薪酬待遇與績效。

2、 薪酬與考核委員會的委員與薪酬與考核委員會會議

薪酬與考核委員會由六名委員組成，其中獨立非執行董事四名，非執行董事兩名。截至本報告期末，第六屆董事會薪酬與考核委員會的召集人為獨立非執行董事魏煒先生，委員包括侯為貴先生、張建恆先生、曲曉輝女士、談振輝先生及張曦軻先生。2013年度，薪酬與考核委員會共召開9次會議，會議出席情況如下：

薪酬與考核委員會委員	親自出席次數	委託出席次數
魏煒	5/9	4/9
侯為貴	7/9	2/9
張建恆	6/9	3/9
曲曉輝	8/9	1/9
談振輝	9/9	0/9
石義德（於2013年6月29日離任）	4/5	0/5註
張曦軻（於2013年7月1日獲委任）	4/4	0/4

註： 於2013年5月8日召開的本公司第六屆董事會薪酬與考核委員會第三次會議，委員石義德先生因工作原因未對該次會議議案進行表決也未委託其他委員表決。

3、 董事及高級管理人員報酬的確定依據及決策程序

由薪酬與考核委員會根據本公司董事的工作情況以及同行業其他上市公司的水平，向董事會提出董事津貼相關建議，經董事會以及股東大會審議通過確定，即採納《香港聯交所上市規則》附錄十四中第B.1.2(c)(ii)的方式。

薪酬與考核委員會每年檢討薪酬及考核執行情況，制定年度薪酬預算。同時每年對本公司高級管理人員進行年度績效考核，根據績效考核結果確定高級管理人員的薪酬，經董事會審議通過後實施。

4、 薪酬與考核委員會年內工作情況

2013年度，薪酬與考核委員會召開了9次會議，主要工作包括：

a) 審議公司2013年總裁、執行副總裁及高級副總裁考核激勵方案初稿；

b) 審議公司總裁2012年度績效情況與年度獎金額度的議案，並提交公司董事會審議通過；

c) 審議公司其他高級管理人員2012年度績效情況與年度獎金額度的議案，並提交公司董事會審議通過；

d) 審議公司董事長、監事會主席2012年度獎金額度確定原則的議案；

e) 審議公司2012年度薪酬執行情況報告；

f) 審議公司2013年度薪酬預算情況報告；

g) 審議公司總裁2013年度績效管理辦法的議案，並提交公司董事會審議通過；

h) 審議公司其他高級管理人員2013年績效管理辦法的議案，並提交公司董事會審議通過；

i) 審議選舉第六屆董事會薪酬與考核委員會召集人的議案；

公司治理結構

j) 審議公司新聘高級管理人員2013年度績效管理辦法的議案，並提交公司董事會審議通過；

k) 審議關於回購併註銷不符合解鎖條件的限制性股票的議案，並提交公司董事會審議通過；

l) 審議公司《股票期權激勵計劃(草案)》及其摘要的議案，並提交公司董事會審議通過；

m) 審議公司《股票期權激勵計劃績效考核制度》的議案，並提交公司董事會審議通過；

n) 審議公司關於繼續購買「董事、監事及高級職員責任險」的議案，並提交公司董事會審議通過；

o) 審議公司《股票期權激勵計劃(草案修訂稿)》及其摘要的議案，並提交公司董事會審議通過；

p) 審議公司股票期權激勵計劃股票期權授予相關事項的議案，並提交公司董事會審議通過；及

q) 審議關於調整公司股票期權激勵計劃激勵對象名單及授予數量的議案，並提交公司董事會審議通過。

(二) 提名委員會

1、 提名委員會的角色及職能

提名委員會的主要職責是研究本公司董事及高級管理人員選擇標準和程序，依據相關法律法規和《公司章程》的規定，結合本公司實際情況，研究本公司的董事及高級管理人員的當選條件、選擇程序和任職期限，形成決議後提交董事會及股東大會(如適用)審議通過，並遵照實施。

2、 提名委員會的委員及提名委員會會議

提名委員會由七名委員組成，其中獨立非執行董事四名，非執行董事三名。截至本報告期末，第六屆董事會提名委員會的召集人為獨立非執行董事談振輝先生，委員包括侯為貴先生、謝偉良先生、王占臣先生、魏煒先生、陳乃蔚先生及張曦軻先生。

2013年度，提名委員會共召開4次會議。會議出席情況如下：

提名委員會委員	親自出席次數	委託出席次數
談振輝	4/4	0/4
侯為貴	3/4	1/4
謝偉良	3/4	1/4
王占臣	4/4	0/4
魏煒	2/4	2/4
陳乃蔚	3/4	1/4
石義德(於2013年6月29日離任)	4/4	0/4
張曦軻(於2013年7月1日獲委任)	0/0	0/0

3、 董事及高級管理人員的提名程序、推薦準則及董事會成員多元化政策

(1) 提名委員會研究本公司對新董事及高級管理人員的需求情況後，在本公司、控股(參股)企業內部以及人才市場等廣泛搜尋董事及高級管理人員人選。在徵求被提名人對提名的同意後，召集提名委員會會議，根據董事及高級管理人員的任職條件，對初選人員進行資格審查。在選舉新的董事前，提名委員會向董事會提出董事候選人的建議和相關材料；在聘任新的高級管理人員前，提名委員會向董事會提出新聘高級管理人員的建議和相關材料。

(2) 提名委員會根據《公司法》、《中國證監會關於在上市公司建立獨立董事制度的指導意見》、《深圳證券交易所獨立董事備案辦法》及《公司章程》、《董事會議事規則》等規定的董事及高級管理人員任職資格，向董事會推薦董事候選人及新聘高級管理人員。

(3) 提名委員會訂有《董事會成員多元化政策》，載於《提名委員會工作細則》，主要內容為：本公司在設定董事會成員組合時會從多個方面考慮董事會成員多元化，包括但不限於年齡、文化及教育背景、專業經驗、技能及知識。董事會所有委任均以用人唯才為原則，並在考慮人選時以客觀條件顧及董事會成員多元化的益處。本公司董事會的組成已基本實現多元化，具體請見本章第二部分之二、(二)董事會的組成。

4、 提名委員會年內工作情況

2013年度，提名委員會召開了4次會議，主要工作包括：

a) 審議關於第六屆董事會董事候選人建議的議案，並提交公司董事會及股東大會審議通過；

b) 審議公司向提名委員會提交的人事調整建議，同意公司不再聘任謝大雄先生為公司執行副總裁，不再聘任倪勤先生、武增奇先生及王家然先生為公司高級副總裁，並提交公司董事會審議通過；

c) 審議關於選舉第六屆董事會提名委員會召集人的議案，選舉談振輝先生為第六屆董事會提名委員會召集人；

d) 審議關於聘任公司新一任高級管理人員建議的議案，並提交公司董事會審議通過；

e) 審議關於制定董事會成員多元化政策及修改《提名委員會工作細則》有關條款的議案，並提交公司董事會審議通過；及

f) 審議關於提名獨立非執行董事候選人建議的議案，提名張曦軻先生為公司獨立非執行董事候選人，並提交公司董事會及股東大會審議通過。

(三) 審計委員會

1、 審計委員會的角色及職能

審計委員會的主要職責是就外聘核數師的任免、薪酬及聘用條款向董事會提供建議；監督本公司的內部審計制度及其實施；審核本公司的財務信息及其披露情況，包括檢查本公司的財務報表及本公司年度報告及賬目、半年度報告及季度報告的完整性，並審閱報表及報告所載有關財務申報的重大意見；檢討本公司的財務監控、內部監控及風險管理制度，並對重大關連交易進行審核。

2、 審計委員會的委員及審計委員會會議

審計委員會由七名委員組成，其中獨立非執行董事四名，非執行董事三名。截至本報告期末，第六屆董事會審計委員會的召集人為獨立非執行董事曲曉輝女士，委員包括侯為貴先生、張俊超先生、董聯波先生、魏煒先生、陳乃蔚先生及談振輝先生。審計委員會組成符合《香港聯交所上市規則》第3.21條的規定。

公司治理結構

2013年度，審計委員會共召開7次會議。會議出席情況如下：

審計委員會委員	親自出席次數	委託出席次數
曲曉輝	5/7	2/7
侯為貴	4/7	3/7
張俊超	4/7	3/7
董聯波	7/7	0/7
魏煒	3/7	4/7
陳乃蔚	6/7	1/7
談振輝	6/7	1/7

3、 審計委員會年內工作情況

2013年度，審計委員會召開了7次會議，主要工作包括：

a) 審議截至2012年12月31日止年度的公司財務報告，並提交公司董事會審議通過；

b) 審議安永華明會計師事務所更換簽字註冊會計師的申請，並提交公司董事會審議通過；

c) 聽取安永會計師事務所關於公司2012年度財務報告審計計劃的報告；

d) 審議公司關於2012年內部控制計劃實施情況的匯報；

e) 審議本公司或本集團任何成員公司成為與訟人的法律案件中管理層所採取的行動是否適當；

f) 聽取安永會計師事務所關於公司2012年度財務審計情況報告；

g) 聽取安永會計師事務所關於公司2012年度內部控制審計情況報告；

h) 聽取安永會計師事務所關於公司2012年持續關連交易情況的說明函；

i) 審議關於境內外審計機構2012年度公司審計工作的總結報告；

j) 審議截至2012年12月31日止年度支付境內外審計機構審計費用的議案，並提交公司董事會審議通過；

k) 審議公司關於聘任2013年度境內外審計機構的議案，並提交公司董事會及股東大會審議通過；

l) 審議公司關於2012年下半年度壞賬核銷的議案，並提交公司董事會審議通過；

m) 審議公司關於2012年度衍生品投資情況匯報；

n) 審議公司關於2013年衍生品投資額度申請的議案，並提交公司董事會及股東大會審議通過；

o) 審議截至2012年12月31日止年度的公司內部控制自我評價報告；

p) 審議截至2012年12月31日止年度的公司內部審計及內控檢測情況的報告；

q) 審議公司關於2013年內部控制工作計劃的匯報；

r) 審議關於選舉第六屆董事會審計委員會召集人的議案，選舉曲曉輝女士為第六屆董事會審計委員會召集人；

s) 審議公司關於2013年第一季度報告編製情況的報告，並提交公司董事會審議通過；

t) 審議公司關於2013年第一季度衍生品投資情況的匯報；

u) 審議公司關於2013年內部控制推進工作進展情況的匯報；

v) 審議公司關於與中興和泰簽訂《房地產租賃框架協議》和《設備設施租賃框架協議》的日常關聯交易議案，並提交公司董事會審議通過；

w) 審議公司關於與中興和泰簽訂酒店服務《採購框架協議》的日常關聯交易議案，並提交公司董事會審議通過；

x) 審議截至2013年6月30日止六個月的公司半年度財務報告，並提交公司董事會審議通過；

y) 聽取安永會計師事務所關於公司2013年半年度財務報告編製顧問工作的總結報告；

z) 審議公司2013年上半年壞賬核銷的議案，並提交公司董事會審議通過；

aa) 審議公司截至2013年6月30日止六個月的內部控制工作報告；

bb) 審議公司截至2013年6月30日止六個月的內部審計及內控檢測情況的報告；

cc) 審閱公司關於2013年上半年衍生品投資情況的匯報；

dd) 審議公司2013年第三季度報告編製情況的報告，並提交公司董事會審議通過；

ee) 審閱公司關於2013年前三季度衍生品投資情況的匯報；及

ff) 審閱公司關於2013年第三季度內部控制計劃實施情況的匯報。

（四）企業管治職能

董事會負有企業管治方面的職責，督促管理層建立合規的組織結構和制度，在日常管理中遵守《企業管治守則》及其他法律法規。本報告期內，董事會審核了本公司的企業管治政策及守則的遵守情況。《公司章程》及《董事會議事規則》規定董事會負責以下企業管治職能：

1、 制定及檢討本公司的企業管治政策及常規；

2、 檢討及監察董事及高級管理人員的培訓及持續專業發展；

3、 檢討及監察本公司在遵守法律及監管規定方面的政策及常規；

4、 制定、檢討及監察僱員及董事的操守準則；及

公司治理結構

5、 檢討公司遵守《香港聯交所上市規則》下附錄十四的《企業管治守則》的情況及在《企業管治報告》內的披露。

四、 董事、監事及總裁之薪酬及權益

(一) 薪酬情況

關於本公司董事、監事、高級管理人員年度薪酬情況，載於本報告「董事、監事及高級管理人員和員工情況之(二)本公司董事、監事及高級管理人員持有本公司股票的變動情況及年度報酬情況」部分。

有關董事和監事2013年度報酬的進一步情況載於按照香港財務報告準則編製的財務報表註釋8。

(二) 權益

1、 董事、監事之服務合約及合約權益

本公司並無與任何董事或監事訂立本公司不可於一年內終止而毋須支付賠償(法定賠償除外)之服務合約。

2、 董事、監事於合約中的權益

本公司各董事及監事並未直接或間接在2013年度內或結束時仍然生效之本集團的任何重要合約中擁有重大權益。

3、 董事、監事及行政總裁之股份或債權證權益

本公司各董事、監事及行政總裁於2013年12月31日持有本公司股份權益已載於本報告「董事、監事及高級管理人員和員工情況之(二)本公司董事、監事及高級管理人員持有本公司股票的變動情況及年度報酬情況」部分。

除上述所披露之外，於2013年12月31日，本公司各董事、監事及行政總裁概無本公司或其相關法團(定義見《證券及期貨條例》第XV部)的股份，相關股份及債權證中擁有任何須記錄於本公司根據香港《證券及期貨條例》第352條規定須予備存的登記冊的權益或淡倉，或根據《香港聯交所上市規則》附錄十《上市公司董事進行證券交易的標準守則》(「《標準守則》」)須通知本公司及香港聯交所的權益或淡倉。

於2013年12月31日，本公司各董事、監事或行政總裁或彼等之配偶或18歲以下子女概無持有可以認購本公司或其相關法團的股本或債權證之權利，彼等亦無行使任何該等權利。

4、 董事、監事的證券交易活動

本公司董事及監事確認本公司已採納《標準守則》。經向本公司全體董事及監事做出具體諮詢後，本公司並無獲悉任何資料合理的顯示各位董事及監事於本報告期內未遵守《標準守則》所規定的準則。

五、 員工薪酬體系及退休福利

本集團僱員之薪酬包括薪金、花紅、津貼等。本集團僱員另可享有醫療保險、房屋補貼、退休和其他福利。同時，依據中國相關法規，本集團參與相關政府機構推行的社會保險計劃，根據該計劃，本集團按照僱員的月薪一定比例繳納僱員的社會保險。有關本公司2013年度報酬最高的五位人士載於按照香港財務報告準則編製的財務報表註釋9。

本集團提供的員工退休福利詳情載於按照香港財務報告準則編製的財務報表註釋37。

六、 核數師酬金

安永華明及安永分別為本公司之境內審計師和香港核數師。2013年度境內外審計機構財務報告審計費用合併支付，共支付安永華明及安永財務報告審計費用585萬元人民幣。本公司支付安永華明2013年度內控審計費用82.4萬元人民幣。其他的核數師酬金具體情況請見本報告「重要事項之(十四)本公司聘任審計師／核數師情況」部分。

七、 公司秘書

公司秘書(馮健雄先生)負責促進本公司董事會程序，以及董事之間、董事與股東之間、管理層之間的溝通。公司秘書的簡歷載於本報告「董事、監事及高級管理人員和員工情況之(一)本公司董事、監事及高級管理人員簡歷」部分。2013年度，公司秘書共接受超過15小時更新其專業技能及知識的培訓。

八、 問責及審核

本公司董事確認，彼等有編製賬目的責任，且有責任在年度報告、半年度報告及季度報告的綜合財務報表、其他內幕消息公告及《香港聯交所上市規則》規定的其他財務披露中提供客觀持平、清晰淺明的評估，並向監管機構匯報法定要求規定披露的資料。

倘董事知悉有重大不明朗事件或情況可能會嚴重影響本公司持續經營能力，董事必須在企業管治報告中清楚披露及詳細討論該等不明朗因素。

本公司香港核數師有關其申報職責及其對本公司截至2013年12月31日止年度的財務報表的意見的聲明，詳情載於本報告第255頁的獨立核數師報告。

九、 內部監控

本公司董事會負責檢討本公司內部監控系統，確保本公司內部監控系統行之有效，董事會已授權審計委員會負責檢討本公司及其附屬公司內部監控系統的成效，董事負責檢討財務匯報職能方面的資源、員工資歷及經驗，以及員工所接受的培訓課程及預算是否充足。

本公司於2013年繼續完善內部控制體系。本年度內，本公司內控及審計部風控團隊按照《企業內部控制配套指引》中18項應用指引，在2012年內控工作基礎上進一步梳理業務流程、關鍵控制點、製作風險清單、對關鍵控制點進行穿行測試和遵循測試、更新風險控制矩陣；同時內控及審計部風控團隊對本公司重點管理事項進行專項檢查，對經營中存在的風險點提出管理優化建議。總體來說，本公司已建立了滿足經營需要的內部控制體系，覆蓋本公司運營的各個環節，並得以有效執行。本公司將繼續根據內外部環境的變化及時調整、完善內部控制體系的建設。

董事會下設的審計委員會按照有關法規和規定召開定期會議，檢討有關財務、運營與合規監管控制及風險管理程序是否有效運作及如何進一步改進，並向本公司董事會匯報內部監控措施運作情況。

本公司內部監控系統之設計旨在為重大誤報或損失提供合理而非絕對之保證，並管理而非消除操作系統失靈或無法達成本公司目標的風險。董事會認為，截至2013年12月31日止財務年度的內部監控系統運作正常。

本年度內，本公司進行了公司治理情況自查及內部控制自我評價，並形成了內部控制評價報告。關於本公司2013年度內部控制情況，請見本報告「內部控制情況」部分。

內部控制情況

（一）本公司內部控制建設情況

按照《公司法》、《證券法》、《上市公司治理準則》、《企業內部控制規範》及《企業內部控制配套指引》等法律法規和規範性文件的要求，為加強內部控制，提高本公司經營管理水平和風險防範能力，確保本公司的資產安全和合規及有效經營，本公司建立了一套較為合理且運行有效的內部控制體系。

1、 內部控制制度的建立和健全情況

本公司內部控制制度基本涵蓋了生產經營、財務管理、組織和人事管理及信息披露等所有環節，並結合自身具體情況，已建立起一套較為完善的主要包括《股東大會議事規則》、《董事會議事規則》、《監事會議事規則》、《獨立董事制度》、《信息披露管理制度》、《內部控制制度》、《募集資金管理制度》、《內幕信息知情人登記制度》、《外部信息使用人管理制度》、《年報信息披露重大差錯責任追究制度》、《公司衍生品投資風險控制及信息披露制度》、《對外擔保事項管理辦法》、《關聯交易事項管理辦法》、《經營型附屬公司股權投資管理辦法》等內部控制制度。

2、 內部控制部門設置及實施情況

本公司已經建立以董事會、審計委員會、風控工作領導組、內控及審計部風控團隊、各業務單位內控工作小組為主框架的全面覆蓋和多層次的內控建設體系。2013年本公司重點開展了如下內控工作：

2013年第一季度，本公司主要對2012年度的內部控制工作進行總結和評估，對發現的缺陷進行整改，並輸出相關工作文檔。第一季度的內控建設具體情況請見本公司2013年第一季度報告之「重要事項」部分。

2013年第二季度，本公司按計劃開展內控組織架構運作機制建設、內控專項檢測及整改、內控手冊優化梳理等工作。第二季度的內控建設具體情況請見本公司2013年半年度報告之「重要事項」部分。

2013年第三季度，本公司風控工作領導組召開內控專題會議，推動內控工作，梳理完善內控手冊，完成關聯交易等專項內控審計，推動風控IT工具建設等。第三季度的內控建設具體情況請見本公司2013年第三季度報告之「重要事項」部分。

2013年第四季度內控工作情況：

1、 召開一次公司級內控工作專題會議，對風險管理工作進行了專項研討和部署，並在內控及審計部增加了公司綜合風險管控職責。

2、 完成風險管理、重大投資（子公司）等重點領域的內控問題整改，整改落實完成外聘審計機構提出的管理建議。

3、 開展2013年度本公司內控審計，並組織各個業務單位內控工作小組開展2013年度的內控自我評價工作。

4、 輸出內控手冊2013版終稿，針對風控IT工具建設組織供應商開展方案交流、演示和驗證。

5、 為提升全體員工的內控意識和能力，持續開展內控專項宣貫工作。

（二）內部控制評價意見

1、 本公司《中興通訊股份有限公司2013年度內部控制評價報告》

本公司已經根據《企業內部控制基本規範》、《企業內部控制評價指引》、《公開發行證券的公司信息披露編報規則第21號 — 年度內部控制評價報告的一般規定》及其他相關法律法規的要求，對本公司截至2013年12月31日的內部控制設計與運行的有效性進行了自我評價。

本公司董事會認為，公司對納入評價範圍的業務與事項均已建立了滿足經營需要的內部控制體系，覆蓋公司運營的各個環節，並得以有效執行，達到了公司內部控制的目標，不存在重大缺陷。

未來期間，本公司將繼續根據內外部環境的變化及時調整、完善內部控制體系的建設，規範內部控制制度執行，強化內部控制監督檢查、促進本公司健康、可持續發展。

有關本公司內部控制的具體情況請見本公司於2014年3月27日刊登在巨潮資訊網(http://www.cninfo.com.cn)的《中興通訊股份有限公司2013年度內部控制評價報告》。

2、 本公司董事會關於內部控制責任的聲明

按照企業內部控制規範體系的規定，建立健全和有效實施內部控制，評價其有效性，並如實披露內部控制評價報告是本公司董事會的責任。公司董事會保證公司2013年度內部控制評價報告內容不存在任何虛假記載、誤導性陳述或重大遺漏，並對報告內容的真實性、準確性和完整性承擔個別及連帶法律責任。

本公司董事會認為，公司已按照相關法律法規和規範性文件的要求，基本建立健全了內部控制制度。公司的內部控制制度考慮了內部環境、風險評估、控制活動、信息與溝通、內部監督五項基本要素；公司對子公司、關聯交易、對外擔保、重大投資、信息披露等內部控制嚴格、充分、有效，各項制度均得到了充分有效的實施。從整體來看，公司的內部控制機制和內部控制制度不存在重大缺陷，實際執行過程中亦不存在重大偏差，內控體系的運行是有效的。

因此，本公司董事會認為，公司在2013年度未發現存在內部控制設計或執行方面的重大缺陷。公司2013年度內部控制評價報告符合公司內部控制的實際情況。

3、 本公司監事會對本公司2013年度內部控制評價報告的意見

(1) 公司根據中國證監會和深圳交易所的相關規定結合公司實際情況制定了比較全面、完善的內部控制制度，公司內部控制能夠有效保證公司規範管理運作，健康發展，保護公司資產的安全和完整。

(2) 公司按照現代企業制度和內部控制原則建立和完善內部組織結構，形成了科學的決策、執行和監督機制。公司內部審計部門及人員配備齊全到位，保證了公司內部控制重點活動的執行及監督充分有效。

(3) 報告期內，公司管理、決策均嚴格執行了各項制度，未有違反《企業內部控制基本規範》及其配套指引的規定和其他內部控制監管要求及公司內部控制制度的情形發生。

綜合上述，監事會已審閱了公司2013年度內部控制評價報告，監事會認為，公司2013年度內部控制評價報告真實、客觀、完整的反映了公司內部控制的實際情況，對公司2013年度內部控制評價報告沒有異議。

內部控制情況

4、 本公司獨立非執行董事對本公司2013年度內部控制評價報告的獨立意見

(1) 公司已建立了較為完善的內部控制體系，符合國家有關法律、行政法規和部門規章的要求。2013年度，公司能遵循內部控制的基本原則，繼續結合自身實際情況、業務發展和管理需要，進一步完善和建立內部控制管理制度，有序的推進公司內部控制建設工作。

(2) 公司在控制環境、風險評估、控制活動、信息及溝通、監督五個方面已建立了相應的控制體系和機制，現行的內部控制制度較為健全、合理、有效，為本公司經營管理的合法合規、資產安全、財務報告及相關信息的真實完整提供了合理保障。

(3) 公司2013年度內部控制評價報告符合公司內部控制的實際情況。

5、 審計機構出具的內部控制審計報告

按照《企業內部控制審計指引》及中國註冊會計師執業準則的相關要求，安永華明會計師事務所(特殊普通合夥)審計了本公司截至2013年12月31日的財務報告內部控制的有效性，發表如下意見：

安永華明會計師事務所(特殊普通合夥)認為，中興通訊股份有限公司按照《企業內部控制基本規範》和相關規定在所有重大方面保持了有效的財務報告內部控制。

本公司的內部控制審計報告請見本公司於2014年3月27日刊登在巨潮資訊網(http://www.cninfo.com.cn)的《中興通訊股份有限公司內部控制審計報告》。

(三) 財務報告內部控制制度的建立依據、健全及運行情況

本公司根據《會計法》、《企業會計準則》、《企業內部控制基本規範》及其配套指引等法律法規，制定了財務管理等一系列管理制度，並在實際工作中進行了有效實施與執行，從制度上完善和加強了會計核算、財務管理的職能和權限。在崗位設置、人員配備及主要會計處理程序方面，本公司設置了獨立的會計機構，會計機構人員認真執行國家財經政策和各項法律法規，嚴格按照《會計法》、《企業會計準則》等相關規定處理會計事項。

本年度內，本公司未發現財務報告內部控制存在重大缺陷。

(四) 年報信息披露重大差錯責任追究制度的建立與執行情況

本公司根據《公司法》、《證券法》、《會計法》和《上市公司信息披露管理辦法》等法律、法規、規範性文件，建立了《中興通訊股份有限公司年報信息披露重大差錯責任追究制度》，明確規定了財務報告重大會計差錯及其他年報信息披露重大差錯的認定及處理程序，以及年報信息披露重大差錯的責任追究等內容。該制度經2010年4月8日召開的本公司第五屆董事會第二次會議審議通過，並從審議通過之日起施行。

本公司認真執行該制度，本年度內，本公司未發生重大會計差錯更正、重大遺漏信息補充以及業務預告修正等情況。

審計報告

安永華明(2014)審字第60438556_H01號

ERNST & YOUNG HUA MING
安永华明会计师事务所

中興通訊股份有限公司全體股東：

我們審計了後附的中興通訊股份有限公司的財務報表，包括2013年12月31日的合併及公司的資產負債表，2013年度合併及公司的利潤表、股東權益變動表和現金流量表以及財務報表附註。

一、 管理層對財務報表的責任

編製和公允列報財務報表是中興通訊股份有限公司管理層的責任。這種責任包括：(1)按照企業會計準則的規定編製財務報表，並使其實現公允反映；(2)設計、執行和維護必要的內部控制，以使財務報表不存在由於舞弊或錯誤而導致的重大錯報。

二、 註冊會計師的責任

我們的責任是在執行審計工作的基礎上對財務報表發表審計意見。我們按照中國註冊會計師審計準則的規定執行了審計工作。中國註冊會計師審計準則要求我們遵守中國註冊會計師職業道德守則，計劃和執行審計工作以對財務報表是否不存在重大錯報獲取合理保證。

審計工作涉及實施審計程序，以獲取有關財務報表金額和披露的審計證據。選擇的審計程序取決於註冊會計師的判斷，包括對由於舞弊或錯誤導致的財務報表重大錯報風險的評估。在進行風險評估時，註冊會計師考慮與財務報表編製和公允列報相關的內部控制，以設計恰當的審計程序。審計工作還包括評價管理層選用會計政策的恰當性和作出會計估計的合理性，以及評價財務報表的總體列報。

我們相信，我們獲取的審計證據是充分、適當的，為發表審計意見提供了基礎。

三、 審計意見

我們認為，上述財務報表在所有重大方面按照企業會計準則的規定編製，公允反映了中興通訊股份有限公司2013年12月31日的合併及公司財務狀況以及2013年度的合併及公司的經營成果和現金流量。

安永華明會計師事務所(特殊普通合夥)　　中國註冊會計師：
黎宇行

中國北京　　中國註冊會計師：
傅捷

2014年3月26日

合併資產負債表

（根據中國企業會計準則編製）
貨幣單位：人民幣千元

資產	附註五	2013年	2012年（已重述）
流動資產			
貨幣資金	1	**20,903,035**	24,126,423
以公允價值計量且其變動計入當期損益的金融資產	2	**217,454**	106,297
應收票據	3	**3,500,671**	4,282,220
應收賬款	4	**21,393,257**	22,068,176
應收賬款保理	4	**3,338,801**	4,165,514
其他應收款	5	**1,729,163**	2,019,341
預付款項	6	**751,405**	742,551
存貨	7	**12,434,352**	11,442,389
應收工程合約款	8	**12,137,144**	13,666,100
流動資產合計		**76,405,282**	82,619,011
非流動資產			
可供出售金融資產	9	**1,630,271**	1,092,335
長期應收款	10	**366,762**	1,206,642
長期應收款保理	10	**2,311,525**	4,018,484
長期股權投資	12	**478,037**	455,768
投資性房地產	13	**1,855,246**	1,686,158
固定資產	14	**7,449,476**	7,096,624
在建工程	15	**177,423**	824,387
無形資產	16	**1,236,755**	1,087,038
開發支出	16	**2,932,148**	2,446,934
遞延所得稅資產	17	**1,353,033**	1,218,605
長期遞延資產		**70,942**	90,017
其他非流動資產	19	**3,812,597**	3,604,303
非流動資產合計		**23,674,215**	24,827,295
資產總計		**100,079,497**	107,446,306

合併資產負債表（續）

（根據中國企業會計準則編製）
貨幣單位：人民幣千元

負債	附註五	2013年	2012年（已重述）
流動負債			
短期借款	20	**12,589,032**	17,923,607
應收賬款保理之銀行撥款	4	**3,377,374**	4,168,932
以公允價值計量且其變動計入當期損益的金融負債	21	**67,779**	105,739
應付票據	22	**8,498,021**	11,478,102
應付賬款	23	**16,492,534**	18,115,877
應付工程合約款	8	**3,682,564**	3,459,545
預收款項	24	**2,776,366**	3,106,638
應付職工薪酬	25	**2,462,006**	2,346,526
應交稅費	26	**(1,251,859)**	(1,161,974)
應付股利	27	**34,963**	205,783
其他應付款	28	**8,478,144**	8,127,193
遞延收益		**408,845**	267,082
預計負債	29	**601,111**	291,457
一年內到期的非流動負債	30	**2,753,925**	4,524,420
流動負債合計		**60,970,805**	72,958,927
非流動負債			
長期借款	31	**5,385,673**	989,990
長期應收款保理之銀行撥款	10	**2,311,525**	4,018,484
應付債券	32	**6,119,590**	6,107,993
長期應付職工薪酬	25	**95,806**	99,932
遞延所得稅負債	17	**139,900**	139,900
其他非流動負債	33	**1,430,509**	538,241
非流動負債合計		**15,483,003**	11,894,540
負債合計		**76,453,808**	84,853,467

合併資產負債表（續）

（根據中國企業會計準則編製）
貨幣單位：人民幣千元

股東權益	附註五	2013年	2012年（已重述）
股東權益			
股本	34	**3,437,541**	3,440,078
資本公積	35	**9,491,663**	9,306,752
盈餘公積	36	**1,613,195**	1,587,430
未分配利潤	37	**8,933,788**	7,705,022
擬派期末股利	37	**103,126**	—
外幣報表折算差額		**(1,046,665)**	(582,699)
歸屬於母公司股東權益合計		**22,532,648**	21,456,583
少數股東權益		**1,093,041**	1,136,256
股東權益合計		**23,625,689**	22,592,839
負債和股東權益總計		**100,079,497**	107,446,306

第116頁至第254頁的財務報表由以下人士簽署：

公司法定代表人：侯為貴　　主管會計工作負責人：韋在勝　　會計機構負責人：石春茂

合併利潤表

（根據中國企業會計準則編製）
貨幣單位：人民幣千元

	附註五	2013年	2012年（已重述）
營業收入	38	**75,233,724**	84,118,874
減：營業成本	38	**53,125,904**	64,091,546
營業稅金及附加	40	**1,079,532**	1,191,951
銷售費用	41	**10,003,850**	11,180,633
管理費用	42	**2,202,267**	2,281,472
研發費用		**7,383,892**	8,829,194
財務費用	45	**2,460,303**	2,230,680
資產減值損失	46	**1,589,486**	467,050
加：公允價值變動收益／（損失）	43	**204,010**	(107,396)
投資收益	44	**914,406**	1,258,886
其中：對聯營企業和合營企業的投資收益	44	**34,466**	48,123
營業虧損		**(1,493,094)**	(5,002,162)
加：營業外收入	47	**3,465,428**	3,081,253
減：營業外支出	47	**144,491**	62,291
其中：非流動資產處置損失		**18,066**	19,446
利潤／（虧損）總額		**1,827,843**	(1,983,200)
減：所得稅費用	48	**394,207**	621,421
淨利潤／（虧損）		**1,433,636**	(2,604,621)
歸屬於母公司股東的淨利潤／（虧損）		**1,357,657**	(2,840,962)
少數股東損益		**75,979**	236,341
每股收益	49		
基本每股收益		**人民幣0.39元**	人民幣(0.83)元
稀釋每股收益		**人民幣0.39元**	人民幣(0.83)元
其他綜合收益	50		
以後會計期間不能重分類進損益的其他綜合收益			
重新計量設定受益計劃淨負債或淨資產導致的變動		**7,040**	8,445
以後會計期間在滿足規定條件時將重分類進損益的其他綜合收益			
可供出售金融資產公允價值變動形成的利得		**169,639**	30,792
現金流量套期工具產生的利得或損失中屬於有效套期的部分		**5,784**	(12,736)
自用房產轉為投資性房地產轉換日評估增值		**—**	792,769
外幣財務報表折算差額		**(461,725)**	(52,445)
		(286,302)	758,380
其他綜合收益各項目分別扣除所得稅影響後的淨額		**(279,262)**	766,825
綜合收益總額		**1,154,374**	(1,837,796)
其中：			
歸屬於母公司股東的綜合收益總額		**1,055,746**	(2,094,862)
歸屬於少數股東的綜合收益總額		**98,628**	257,066

合併股東權益變動表

(根據中國企業會計準則編製)
貨幣單位：人民幣千元

	2013年度								
	歸屬於母公司股東權益								
	股本	資本公積	盈餘公積	未分配利潤	擬派期末股利	外幣報表折算差額	小計	少數股東權益	股東權益合計
一、本年年初餘額	3,440,078	9,306,752	1,587,430	7,705,022	–	(582,699)	21,456,583	1,136,256	22,592,839
二、本年增減變動金額									
(一)淨利潤	–	–	–	1,357,657	–	–	1,357,657	75,979	1,433,636
(二)其他綜合收益	–	162,055	–	–	–	(463,966)	(301,911)	22,649	(279,262)
綜合收益總額	–	162,055	–	1,357,657	–	(463,966)	1,055,746	98,628	1,154,374
(三)股東投入和減少資本									
1. 股東投入資本	–	–	–	–	–	–	–	18,895	18,895
2. 股份支付計入股東權益的金額	(2,537)	22,856	–	–	–	–	20,319	–	20,319
3. 處置子公司	–	–	–	–	–	–	–	(110,224)	(110,224)
4. 股東減少資本	–	–	–	–	–	–	–	(48,990)	(48,990)
(四)利潤分配									
1. 提取盈餘公積	–	–	25,765	(25,765)	–	–	–	–	–
2. 對股東的分配	–	–	–	–	–	–	–	(1,524)	(1,524)
3. 擬派期末股利	–	–	–	(103,126)	103,126	–	–	–	–
4.其他	–	–	–	–	–	–	–	–	–
(五)股東權益內部結轉									
1. 資本公積轉增股本	–	–	–	–	–	–	–	–	–
2. 盈餘公積轉增股本	–	–	–	–	–	–	–	–	–
3. 盈餘公積彌補虧損	–	–	–	–	–	–	–	–	–
三、本年年末餘額	3,437,541	9,491,663	1,613,195	8,933,788	103,126	(1,046,665)	22,532,648	1,093,041	23,625,689

	2012年度									
	歸屬於母公司股東權益									
	股本	資本公積	尚未解鎖的限制性股票	盈餘公積	未分配利潤	擬派期末股利	外幣報表折算差額	小計	少數股東權益	股東權益合計
一、上年年末餘額	3,440,078	8,539,807	(40,537)	1,587,891	10,545,984	686,190	(527,696)	24,231,717	2,057,058	26,288,775
加：會計政策變更	–	(54,336)	–	–	–	–	–	(54,336)	–	(54,336)
二、本年年初餘額	3,440,078	8,485,471	(40,537)	1,587,891	10,545,984	686,190	(527,696)	24,177,381	2,057,058	26,234,439
三、本年增減變動金額										
(一)淨虧損	–	–	–	–	(2,840,962)	–	–	(2,840,962)	236,341	(2,604,621)
(二)其他綜合收益(已重述)	–	801,103	–	–	–	–	(55,003)	746,100	20,725	766,825
綜合收益總額	–	801,103	–	–	(2,840,962)	–	(55,003)	(2,094,862)	257,066	(1,837,796)
(三)股東投入和減少資本										
1. 股東投入資本	–	13,456	40,537	–	–	–	–	53,993	9,502	63,495
2. 股份支付計入股東權益的金額	–	6,722	–	–	–	–	–	6,722	–	6,722
3. 處置子公司	–	–	–	(461)	–	–	–	(461)	(384,860)	(385,321)
4. 收購少數股東股權	–	–	–	–	–	–	–	–	(576,637)	(576,637)
(四)利潤分配										
1. 提取盈餘公積	–	–	–	–	–	–	–	–	–	–
2. 對股東的分配	–	–	–	–	–	(686,190)	–	(686,190)	(225,873)	(912,063)
3. 擬派期末股利	–	–	–	–	–	–	–	–	–	–
4. 其他	–	–	–	–	–	–	–	–	–	–
(五)股東權益內部結轉										
1. 資本公積轉增股本	–	–	–	–	–	–	–	–	–	–
2. 盈餘公積轉增股本	–	–	–	–	–	–	–	–	–	–
3. 盈餘公積彌補虧損	–	–	–	–	–	–	–	–	–	–
四、本年年末餘額	3,440,078	9,306,752	–	1,587,430	7,705,022	–	(582,699)	21,456,583	1,136,256	22,592,839

合併現金流量表

（根據中國企業會計準則編製）
貨幣單位：人民幣千元

	附註五	2013年	2012年
一、經營活動產生的現金流量			
銷售商品、提供勞務收到的現金		**81,718,914**	87,302,343
收到的稅費返還		**7,084,639**	7,588,437
收到的其他與經營活動有關的現金	51	**1,768,549**	600,738
經營活動現金流入小計		**90,572,102**	95,491,518
購買商品、接受勞務支付的現金		**62,736,010**	64,944,598
支付給職工以及為職工支付的現金		**11,606,711**	13,022,924
支付的各項稅費		**5,801,983**	6,607,571
支付的其他與經營活動有關的現金	51	**7,852,820**	9,366,409
經營活動現金流出小計		**87,997,524**	93,941,502
經營活動產生的現金流量淨額	52	**2,574,578**	1,550,016
二、投資活動產生的現金流量			
收回投資所收到的現金		**987,347**	1,344,548
取得投資收益收到的現金		**183,098**	35,817
處置固定資產、無形資產和其他長期資產收回的現金淨額		**5,955**	41,845
處置子公司所收到的現金淨額		**1,318,667**	989,185
投資活動現金流入小計		**2,495,067**	2,411,395
購建固定資產、無形資產和其他長期資產支付的現金		**2,336,926**	2,377,654
投資支付的現金		**1,820,312**	1,636,871
投資活動現金流出小計		**4,157,238**	4,014,525
投資活動產生的現金流量淨額		**(1,662,171)**	(1,603,130)
三、籌資活動產生的現金流量			
吸收投資收到的現金		**18,895**	8,100
其中：子公司吸收少數股東投資收到的現金		**18,895**	8,100
取得借款收到的現金		**23,357,872**	45,539,644
籌資活動現金流入小計		**23,376,767**	45,547,744
償還債務支付的現金		**24,372,924**	40,920,499
分配股利、利潤或償付利息支付的現金		**1,685,508**	2,541,275
其中：子公司支付給少數股東的股利、利潤		**157,567**	102,558
籌資活動現金流出小計		**26,058,432**	43,461,774
籌資活動產生的現金流量淨額		**(2,681,665)**	2,085,970
四、匯率變動對現金及現金等價物的影響		**(772,103)**	(35,310)
五、現金及現金等價物淨增加額		**(2,541,361)**	1,997,546
加：年初現金及現金等價物餘額		**22,659,635**	20,662,089
六、年末現金及現金等價物餘額	52	**20,118,274**	22,659,635

公司資產負債表

（根據中國企業會計準則編製）
貨幣單位：人民幣千元

資產	附註十三	2013年	2012年（已重述）
流動資產			
貨幣資金		**12,163,330**	16,010,506
以公允價值計量且其變動計入當期損益的金融資產		**69,300**	54,308
應收票據		**2,851,182**	3,762,831
應收賬款	1	**34,030,487**	34,970,056
應收賬款保理	1	**2,084,134**	3,545,295
預付款項		**29,328**	44,783
應收股利		**1,970,264**	6,242,066
其他應收款	2	**10,454,633**	4,551,048
存貨		**7,056,518**	5,668,033
應收工程合約款		**7,029,635**	8,440,613
流動資產合計		**77,738,811**	83,289,539
非流動資產			
可供出售金融資產	3	**373,555**	323,655
長期應收款	4	**4,517,856**	3,684,501
長期應收款保理	4	**1,968,052**	3,582,669
長期股權投資	5	**6,430,526**	6,492,492
投資性房地產		**1,496,338**	1,381,593
固定資產		**4,751,559**	5,083,046
在建工程		**14,393**	54,714
無形資產		**451,947**	529,864
開發支出		**665,650**	595,205
遞延所得稅資產		**762,009**	581,507
長期遞延資產		**50,778**	57,993
其他非流動資產		**3,596,641**	3,374,559
非流動資產合計		**25,079,304**	25,741,798
資產總計		**102,818,115**	109,031,337

公司資產負債表（續）

（根據中國企業會計準則編製）
貨幣單位：人民幣千元

負債和股東權益	附註十三	2013年	2012年（已重述）
流動負債			
短期借款		**8,375,865**	8,803,325
以公允價值計量且其變動計入當期損益的金融負債		**12,575**	42,325
應收賬款保理之銀行撥款	1	**2,122,707**	3,548,713
應付票據		**10,250,993**	13,775,960
應付賬款		**34,200,975**	33,885,695
應付工程合約款		**2,496,029**	2,600,053
預收款項		**2,896,512**	1,765,544
應付職工薪酬		**688,982**	569,587
應交稅費		**(1,286,296)**	(1,309,327)
應付股利		**152**	152
其他應付款		**17,178,123**	16,553,959
遞延收益		**80,401**	133,179
預計負債		**349,291**	159,693
一年內到期的非流動負債		**—**	4,518,134
流動負債合計		**77,366,309**	85,046,992
非流動負債			
長期借款		**1,780,000**	—
長期應收款保理之銀行撥款	4	**1,968,052**	3,582,669
應付債券		**6,119,590**	6,107,993
長期應付職工薪酬	25	**95,806**	99,932
遞延所得稅負債		**138,400**	138,400
其他非流動負債		**1,430,509**	538,241
非流動負債合計		**11,532,357**	10,467,235
負債合計		**88,898,666**	95,514,227
股東權益			
股本		**3,437,541**	3,440,078
資本公積		**9,316,668**	9,286,772
盈餘公積		**951,439**	925,674
未分配利潤／（未彌補虧損）		**128,756**	(118,276)
擬派期末股利		**103,126**	—
外幣報表折算差額		**(18,081)**	(17,138)
股東權益合計		**13,919,449**	13,517,110
負債和股東權益總計		**102,818,115**	109,031,337

公司利潤表

（根據中國企業會計準則編製）
貨幣單位：人民幣千元

	附註十三	2013年	2012年
營業收入	6	**68,951,943**	74,032,317
減：營業成本	6	**58,380,388**	67,605,154
營業稅金及附加		**628,622**	495,897
銷售費用		**6,012,345**	7,076,114
管理費用		**1,323,247**	1,389,811
研發費用		**2,173,020**	2,470,098
財務費用		**2,061,598**	1,719,956
資產減值損失／（轉回）		**1,149,141**	(30,026)
加：公允價值變動收益／（損失）		**136,906**	(85,834)
投資收益	7	**1,910,787**	4,717,406
其中：對聯營企業和合營企業的投資收益	7	**35,898**	16,007
營業虧損		**(728,725)**	(2,063,115)
加：營業外收入		**898,979**	660,147
減：營業外支出		**50,200**	20,340
其中：非流動資產處置損失		**13,568**	9,326
利潤／（虧損）總額		**120,054**	(1,423,308)
減：所得稅費用		**(255,869)**	4,491)
淨利潤／（虧損）		**375,923**	(1,427,799)
其他綜合收益			
以後會計期間不能重分類進損益的其他綜合收益			
重新計量設定受益計劃淨負債或淨資產導致的變動		**7,040**	8,445
以後會計期間在滿足規定條件時將重分類進損益的其他綜合收益			
自用房產轉為投資性房地產轉換日評估增值		**—**	784,264
外幣財務報表折算差額		**(943)**	(789)
		(943)	783,475
其他綜合收益各項目分別扣除所得稅影響後的淨額		**6,097**	791,920
綜合收益總額		**382,020**	(635,879)

公司股東權益變動表

(根據中國企業會計準則編製)
貨幣單位：人民幣千元

	2013年度						
	股本	資本公積	盈餘公積	未分配利潤／(未彌補虧損)	擬派期末股利	外幣報表折算差額	股東權益合計
一、本年年初餘額	3,440,078	9,286,772	925,674	(118,276)	–	(17,138)	13,517,110
二、本年增減變動金額							
(一)淨利潤	–	–	–	375,923	–	–	375,923
(二)其他綜合收益	–	7,040	–	–	–	(943)	6,097
綜合收益總額	–	7,040	–	375,923	–	(943)	382,020
(三)股東投入和減少資本							
1. 股東投入資本	–	–	–	–	–	–	–
2. 股份支付計入股東權益的金額	(2,537)	22,856	–	–	–	–	20,319
3. 其他	–	–	–	–	–	–	–
(四)利潤分配							
1. 提取盈餘公積	–	–	25,765	(25,765)	–	–	–
2. 對股東的分配	–	–	–	–	–	–	–
3. 擬派期末股利	–	–	–	(103,126)	103,126	–	–
4. 其他	–	–	–	–	–	–	–
(五)股東權益內部結轉							
1. 資本公積轉增股本	–	–	–	–	–	–	–
2. 盈餘公積轉增股本	–	–	–	–	–	–	–
3. 盈餘公積彌補虧損	–	–	–	–	–	–	–
4. 其他	–	–	–	–	–	–	–
(六)其他	–	–	–	–	–	–	–
三、本年年末餘額	3,437,541	9,316,668	951,439	128,756	103,126	(18,081)	13,919,449

	2012年度							
	股本	資本公積	尚未解鎖的限制性股票	盈餘公積	未分配利潤	擬派期末股利	外幣報表折算差額	股東權益合計
一、上年年末餘額	3,440,078	8,534,677	(40,537)	925,674	1,309,523	686,190	(16,349)	14,839,256
加：會計政策變更	–	(54,336)	–	–	–	–	–	(54,336)
二、本年年初餘額	3,440,078	8,480,341	(40,537)	925,674	1,309,523	686,190	(16,349)	14,784,920
三、本年增減變動金額								
(一)淨虧損	–	–	–	–	(1,427,799)	–	–	(1,427,799)
(二)其他綜合收益(已重述)	–	792,709	–	–	–	–	(789)	791,920
綜合收益總額	–	792,709	–	–	(1,427,799)	–	(789)	(635,879)
(三)股東投入和減少資本								
1. 股東投入資本	–	–	40,537	–	–	–	–	40,537
2. 股份支付計入股東權益的金額	–	6,722	–	–	–	–	–	6,722
3. 其他	–	–	–	–	–	–	–	–
(四)利潤分配								
1. 提取盈餘公積	–	–	–	–	–	–	–	–
2. 對股東的分配	–	–	–	–	–	(686,190)	–	(686,190)
3. 擬派期末股利	–	–	–	–	–	–	–	–
4. 其他	–	–	–	–	–	–	–	–
(五)股東權益內部結轉								
1. 資本公積轉增股本	–	–	–	–	–	–	–	–
2. 盈餘公積轉增股本	–	–	–	–	–	–	–	–
3. 盈餘公積彌補虧損	–	–	–	–	–	–	–	–
4. 其他	–	–	–	–	–	–	–	–
(六)其他	–	7,000	–	–	–	–	–	7,000
四、本年年末餘額	3,440,078	9,286,772	–	925,674	(118,276)	–	(17,138)	13,517,110

公司現金流量表

（根據中國企業會計準則編製）
貨幣單位：人民幣千元

	附註十三	2013年	2012年
一、經營活動產生的現金流量			
銷售商品、提供勞務收到的現金		**66,576,915**	71,226,674
收到的稅費返還		**4,662,932**	5,350,217
收到的其他與經營活動有關的現金		**1,333,177**	371,771
經營活動現金流入小計		**72,573,024**	76,948,662
購買商品、接受勞務支付的現金		**63,215,952**	66,348,554
支付給職工以及為職工支付的現金		**4,035,264**	4,980,404
支付的各項稅費		**712,708**	753,781
支付的其他與經營活動有關的現金		**4,622,116**	4,946,799
經營活動現金流出小計		**72,586,040**	77,029,538
經營活動產生的現金流量淨額	8	**(13,016)**	(80,876)
二、投資活動產生的現金流量			
收回投資所收到的現金		**21,300**	—
取得投資收益收到的現金		**49,700**	237,030
處置固定資產、無形資產和其他長期資產而收回的現金淨額		**4,606**	13,791
處置子公司所收到的現金淨額		**1,375,693**	1,441,534
投資活動現金流入小計		**1,451,299**	1,692,355
購建固定資產、無形資產和其他長期資產支付的現金		**937,565**	953,535
投資支付的現金		**264,674**	1,689,990
投資活動現金流出小計		**1,202,239**	2,643,525
投資活動產生的現金流量淨額		**249,060**	(951,170)
三、籌資活動產生的現金流量			
取得借款所收到的現金		**15,074,922**	25,619,869
籌資活動現金流入小計		**15,074,922**	25,619,869
償還債務支付的現金		**17,088,287**	20,680,559
分配股利、利潤或償付利息支付的現金		**1,413,923**	1,848,438
籌資活動現金流出小計		**18,502,210**	22,528,997
籌資活動產生的現金流量淨額		**(3,427,288)**	3,090,872
四、匯率變動對現金及現金等價物的影響		**(328,755)**	(59,123)
五、現金及現金等價物淨增加額		**(3,519,999)**	1,999,703
加：年初現金及現金等價物餘額		**15,276,437**	13,276,734
六、年末現金及現金等價物餘額		**11,756,438**	15,276,437

財務報表附註

(根據中國企業會計準則編製)
貨幣單位：人民幣千元

一、本集團基本情況

中興通訊股份有限公司(「本公司」或「公司」)由深圳市中興新通訊設備有限公司與中國精密機械進出口深圳公司、驪山微電子公司、深圳市兆科投資發展有限公司、湖南南天集團有限公司、吉林省郵電器材總公司及河北省郵電器材公司共同發起，並向社會公眾公開募集股份而設立的股份有限公司。經中國證券監督管理委員會證監發字(1997)452號及證監發字453號文批准，1997年10月6日，本公司通過深圳證券交易所上網發行普通股股票，並於1997年11月18日，在深圳證券交易所掛牌交易。

深圳市兆科投資發展有限公司於2003年將其持有的本公司所有股份全部轉讓給深圳高特佳創業投資有限責任公司，該股份轉讓距本公司成立之日已超過三年，符合《中華人民共和國公司法》的有關規定。深圳高特佳創業投資有限責任公司於2003年12月將其持有的本公司所有股份全部轉讓給華寶信託投資有限責任公司。華寶信託投資有限責任公司於2005年11月將其持有的本公司所有股份全部轉讓給玉龍(毛里裘斯)有限公司。2006年12月29日，玉龍(毛里裘斯)有限公司的股份解鎖。

1997年11月11日，本公司經廣東省深圳市工商行政管理局核准登記成立，核發註冊號為440301103852869(於2009年2月23日更新)，營業期限為50年。本公司及其附屬子公司(統稱「本集團」)主要從事生產程控交換系統、多媒體通訊系統、通訊傳輸系統；研製、生產移動通信系統設備、衛星通訊、微波通訊設備、尋呼機、計算機軟硬件、閉路電視、微波通信、信號自動控制、計算機信息處理、過程監控系統、防災報警系統等項目的技術設計、開發、諮詢、服務；鐵路、地下鐵路、城市軌道交通、公路、廠礦、港口碼頭、機場的有線無線通信等項目的技術設計、開發、諮詢、服務(不含限制項目)；電子設備、微電子器件的購銷(不含專營、專控、專賣商品)；承包境外通訊及相關工程和境內國際招標工程，上述境外工程所需的設備、材料進出口、對外派遣實施上述境外工程的勞務人員；電子系統設備的技術開發和購銷(不含限制項目及專營、專控、專賣商品)；經營進出口業務(按貿發局核發的資格證書規定執行)；電信工程專業承包。

2004年12月9日，根據本公司2004年第二次臨時股東大會決議和修改後章程的規定，並經國務院國有資產監督管理委員會國資改革[2004]865號文批准和中國證券監督管理委員會證監國合字[2004]38號文件核准，本公司向境外公開發行境外上市外資股(H股)160,151,040股，其中本公司發行新股158,766,450股，本公司國有法人股東出售存量股份1,384,590股。

2005年12月28日本公司股權分置改革方案正式實施完畢。股權分置改革方案實施後首個交易日，公司非流通股股東持有的非流通股股份即獲得上市流通權。截至2008年12月31日，控股股東所有有限售條件股份全部轉換為無限售條件股份。

根據本公司2007年度股東大會決議，本公司以2007年12月31日股本959,521,650股為基數，按每10股由資本公積轉增4股，共計轉增383,808,660股，並於2008年度實施。轉增後，公司的股本增至人民幣1,343,330,310股。

根據本公司2008年度股東大會決議，本公司以2008年12月31日總股本1,343,330,310股為基數，按每10股由資本公積轉增3股，共計轉增402,999,092股，並於2009年度實施。轉增後，公司的股本增至人民幣1,746,329,402元。

財務報表附註

（根據中國企業會計準則編製）
貨幣單位：人民幣千元

一、 本集團基本情況（續）

2009年7月6日，公司董事會於第四屆董事會第二十六次會議確認公司第一期股權激勵計劃4,022名激勵對象共獲授85,050,238股標的股票額度，扣除作廢的標的股票額度計43,425股，公司的股本因此增加了85,006,813股。授予後本公司累計發行股本總數1,831,336,215股。

2010年1月21日，本公司完成了H股新股配售，配發與發行共58,294,800新H股；H股增發後，股本總數由原來的1,831,336,215股增加為1,889,631,015股。

截止至2010年2月12日交易時間結束，共計23,348,590份「中興ZXC1」認股權證行權，約佔本次行權前權證數量的35.81%；共計41,851,410份認股權證未行權，已被註銷。認股權證行權後，新增A股21,523,441股，本公司已發行股本總數由行權前的1,889,631,015股增至行權後的1,911,154,456股。

2010年6月4日，第一次授予的股權激勵對象中的3,239名激勵對象滿足《第一期股權激勵計劃》標的股票第二次解鎖條件，第二次解鎖的標的股票共計為26,452,094股A股，解鎖後股本總數保持不變，股本內部結構發生了變動。

本公司於2010年6月24日實施完成2009年度利潤分配及股本轉增方案；以股權登記日向登記在冊股東股份為基數，以資本公積轉增股本的方式，每10股股份轉增5股紅股，共增加股本955,577,228股，轉增後總股本數為2,866,731,684股。

2010年12月15日，第二次授予的股權激勵對象中的763名激勵對象滿足《第一期股權激勵計劃》標的股票第一次解鎖條件，解鎖的標的股票共計為2,520,957股A股，解鎖後股本總數保持不變，股本內部結構發生了變動。

本公司於2011年7月7日實施完成2010年度利潤分配及股本轉增方案；以股權登記日向登記在冊股東股份為基數，以資本公積轉增股本的方式，每10股股份轉增2股紅股，共增加股本573,346,336股，轉增後總股本數為3,440,078,020股。

2011年7月21日，第一次授予的股權激勵對象中的3,199名激勵對象滿足《第一期股權激勵計劃》標的股票第三次解鎖條件，解鎖的標的股票共計為60,532,063股A股，解鎖後股本總數保持不變，股本內部結構發生了變動。

2011年12月29日，第二次授予的股權激勵對象中的752名激勵對象滿足《第一期股權激勵計劃》標的股票第二次解鎖條件，解鎖的標的股票共計為5,230,667股A股，解鎖後股本總數保持不變，股本內部結構發生了變動。

2012年12月24日，第二次授予的股權激勵對象中的735名激勵對象滿足《第一期股權激勵計劃》標的股票第三次解鎖條件，解鎖的標的股票共計為6,589,151股A股，解鎖後股本總數保持不變，股本內部結構發生了變動。

2013年9月，本公司根據第一期股權激勵計劃的規定，向126名激勵對象回購不符合解鎖條件的限制性股票共計2,536,742股，並註銷該等股票，本公司總股本由3,440,078,020股變更為3,437,541,278股。

財務報表附註

(根據中國企業會計準則編製)
貨幣單位：人民幣千元

一、 本集團基本情況(續)

截至2013年12月31日，本公司累計發行股本總數3,437,541,278股。詳見附註五、34。

本集團的控股股東和最終控股股東為於中國成立的深圳市中興新通訊設備有限公司。

本財務報表業經本公司董事會於2014年3月26日決議批准。根據本公司章程，本財務報表將提交股東大會審議。

二、 重要會計政策和會計估計

1. 財務報表的編製基礎

本財務報表按照財政部2006年2月頒佈的《企業會計準則 — 基本準則》以及其後頒佈及修訂的具體會計準則、應用指南、解釋以及其他相關規定(統稱「企業會計準則」)編製。

本財務報表以持續經營為基礎列報。

編製本財務報表時，除某些金融工具和投資性房地產外，均以歷史成本為計價原則。資產如果發生減值，則按照相關規定計提相應的減值準備。

2. 採用若干修訂後／新會計準則

2014年1月至2月，財政部制定了並發佈了《企業會計準則第39號 — 公允價值計量》、《企業會計準則第40號 — 合營安排》；修訂並發佈了《企業會計準則第30號 — 財務報表列報》、《企業會計準則第9號 — 職工薪酬》、《企業會計準則第33號 — 合併財務報表》。上述5項會計準則均自2014年7月1日起施行，但鼓勵在境外上市的企業提前執行。本公司作為中國境內、香港同時上市的公司，在編製2013年度財務報表時，執行了上述5項會計準則，並按照相關的銜接規定進行了處理。

就本財務報表而言，上述會計準則的變化，引起本公司相應會計政策變化的，已根據相關銜接規定進行了處理，對於對比較數據需要進行追溯調整的，已進行了相應追溯調整。

《企業會計準則第9號 — 職工薪酬》(修訂)

根據《企業會計準則第9號 — 職工薪酬》(修訂)，離職後福利計劃分類為設定提存計劃和設定受益計劃。設定提存計劃，是指向獨立的基金繳存固定費用後，企業不再承擔進一步支付義務的離職後福利計劃；設定受益計劃，是指除設定提存計劃以外的離職後福利計劃。企業應當在職工為其提供服務的會計期間，將根據設定提存計劃計算的應繳存金額確認為負債，並計入當期損益或資產；對於設定受益計劃，企業應當採用預期累計福利單位法和適當的精算假設，計量設定受益計劃所產生的義務，並根據設定受益計劃確定的公式將產生的福利義務歸屬於職工提供服務的期間，並計入當期損益，重新計量設定收益計劃淨負債或淨資產所產生的變動計入其他綜合收益。此外，準則還規範了企業向職工提供的短期薪酬和其他長期職工福利。本集團已按照該準則的規定對財務報表進行了追溯調整。

財務報表附註

(根據中國企業會計準則編製)
貨幣單位：人民幣千元

二、 重要會計政策和會計估計(續)

2. 採用若干修訂後／新會計準則(續)

《企業會計準則第9號 — 職工薪酬》(修訂)(續)

上述引起的追溯調整對2013年度和2012年度財務報表的主要影響如下：

本集團

2013年			
		採用會計準則	
	採用前年初餘額	**《企業會計準則第9號 — 職工薪酬》**	**採用後年初餘額**
資本公積	**9,352,643**	**(45,891)**	**9,306,752**
長期應付職工薪酬	**54,041**	**45,891**	**99,932**

2012年			
		採用會計準則	
	採用前年初餘額	《企業會計準則第9號 — 職工薪酬》	採用後年初餘額
資本公積	8,539,807	(54,336)	8,485,471
長期應付職工薪酬	48,716	54,336	103,052

本公司

2013年			
		採用會計準則	
	採用前年初餘額	**《企業會計準則第9號 — 職工薪酬》**	**採用後年初餘額**
資本公積	**9,332,663**	**(45,891)**	**9,286,772**
長期應付職工薪酬	**54,041**	**45,891**	**99,932**

2012年			
		採用會計準則	
	採用前年初餘額	《企業會計準則第9號 — 職工薪酬》	採用後年初餘額
資本公積	8,534,677	(54,336)	8,480,341
長期應付職工薪酬	48,716	54,336	103,052

3. 遵循企業會計準則的聲明

本財務報表符合企業會計準則的要求，真實、完整地反映了本公司及本集團於2013年12月31日的財務狀況以及2013年度的經營成果和現金流量。

4. 會計期間

本集團會計年度採用公歷年度，即每年自1月1日起至12月31日止。

財務報表附註

(根據中國企業會計準則編製)
貨幣單位：人民幣千元

二、 重要會計政策和會計估計(續)

5. 記賬本位幣

本集團記賬本位幣和編製本財務報表所採用的貨幣均為人民幣。除有特別説明外，均以人民幣千元為單位表示。

本集團下屬子公司、合營企業及聯營企業，根據其經營所處的主要經濟環境自行決定其記賬本位幣，編製財務報表時折算為人民幣。

6. 企業合併

企業合併，是指將兩個或兩個以上單獨的企業合併形成一個報告主體的交易或事項。企業合併分為同一控制下企業合併和非同一控制下企業合併。

同一控制下企業合併

參與合併的企業在合併前後均受同一方或相同的多方最終控制，且該控制並非暫時性的，為同一控制下的企業合併。同一控制下的企業合併，在合併日取得對其他參與合併企業控制權的一方為合併方，參與合併的其他企業為被合併方。合併日，是指合併方實際取得對被合併方控制權的日期。

合併方在同一控制下企業合併中取得的資產和負債，按合併日在被合併方的賬面價值計量。合併方取得的淨資產賬面價值與支付的合併對價的賬面價值(或發行股份面值總額)的差額，調整資本公積中的股本溢價，不足沖減的則調整留存收益。

非同一控制下的企業合併

參與合併的企業在合併前後不受同一方或相同的多方最終控制的，為非同一控制下的企業合併。非同一控制下的企業合併，在購買日取得對其他參與合併企業控制權的一方為購買方，參與合併的其他企業為被購買方。購買日，是指為購買方實際取得對被購買方控制權的日期。

非同一控制下企業合併中所取得的被購買方可辨認資產、負債及或有負債在收購日以公允價值計量。

支付的合併對價的公允價值(或發行的權益性證券的公允價值)與購買日之前持有的被購買方的股權的公允價值之和大於合併中取得的被購買方可辨認淨資產公允價值份額的差額，確認為商譽，並以成本減去累計減值損失進行後續計量。支付的合併對價的公允價值(或發行的權益性證券的公允價值)與購買日之前持有的被購買方的股權的公允價值之和小於合併中取得的被購買方可辨認淨資產公允價值份額的，首先對取得的被購買方各項可辨認資產、負債及或有負債的公允價值以及支付的合併對價的公允價值(或發行的權益性證券的公允價值)及購買日之前持有的被購買方的股權的公允價值的計量進行覆核，覆核後支付的合併對價的公允價值(或發行的權益性證券的公允價值)與購買日之前持有的被購買方的股權的公允價值之和仍小於合併中取得的被購買方可辨認淨資產公允價值份額的，其差額計入當期損益。

財務報表附註

(根據中國企業會計準則編製)
貨幣單位：人民幣千元

二、 重要會計政策和會計估計(續)

7. 合併財務報表

合併財務報表的合併範圍以控制為基礎確定，包括本公司及全部子公司截至2013年12月31日止年度的財務報表。子公司，是指被本公司控制的主體(含企業、被投資單位中可分割的部分，以及本公司所控制的結構化主體等)。

編製合併財務報表時，子公司採用與本公司一致的會計年度和會計政策。本集團內部各公司之間的所有交易產生的資產、負債、權益、收入、費用和現金流量於合併時全額抵消。

子公司少數股東分擔的當期虧損超過了少數股東在該子公司期初股東權益中所享有的份額的，其餘額仍沖減少數股東權益。

對於通過非同一控制下的企業合併取得的子公司，被購買方的經營成果和現金流量自本集團取得控制權之日起納入合併財務報表，直至本集團對其控制權終止。在編製合併財務報表時，以購買日確定的各項可辨認資產、負債及或有負債的公允價值為基礎對子公司的財務報表進行調整。

對於通過同一控制下的企業合併取得的子公司，被合併方的經營成果和現金流量自合併當期期初納入合併財務報表。編製比較合併財務報表時，對前期財務報表的相關項目進行調整，視同合併後形成的報告主體自最終控制方開始實施控制時一直存在。

如果相關事實和情況的變化導致對控制要素中的一項或多項發生變化的，本集團重新評估是否控制被投資方。

8. 現金及現金等價物

現金，是指本集團的庫存現金以及可以隨時用於支付的存款；現金等價物，是指本集團持有的期限短、流動性強、易於轉換為已知金額的現金、價值變動風險很小的投資。

9. 外幣業務和外幣報表折算

本集團對於發生的外幣交易，將外幣金額折算為記賬本位幣金額。

外幣交易在初始確認時，採用當月月初中國人民銀行公佈的中間匯率將外幣金額折算為記賬本位幣金額。於資產負債表日，對於外幣貨幣性項目採用資產負債表日即期匯率折算。由此產生的結算和貨幣性項目折算差額，除屬於與購建符合資本化條件的資產相關的外幣專門借款產生的差額按照借款費用資本化的原則處理之外，均計入當期損益。以歷史成本計量的外幣非貨幣性項目，仍採用交易發生日的即期匯率折算，不改變其記賬本位幣金額。以公允價值計量的外幣非貨幣性項目，採用公允價值確定日的即期匯率折算，由此產生的差額根據非貨幣性項目的性質計入當期損益或其他綜合收益。

財務報表附註

(根據中國企業會計準則編製)
貨幣單位：人民幣千元

二、 重要會計政策和會計估計(續)

9. 外幣業務和外幣報表折算(續)

對於境外經營，本集團在編製財務報表時將其記賬本位幣折算為人民幣：對資產負債表中的資產和負債項目，採用資產負債表日的即期匯率折算，股東權益項目除「未分配利潤」項目外，其他項目採用發生時的即期匯率折算；利潤表中的收入和費用項目，採用交易發生當期平均匯率折算。按照上述折算產生的外幣財務報表折算差額，確認為其他綜合收益並在資產負債表中股東權益項目下單獨列示。處置境外經營時，將與該境外經營相關的其他綜合收益轉入處置當期損益，部分處置的按處置比例計算。

外幣現金流量以及境外子公司的現金流量，採用現金流量發生當期平均匯率折算。匯率變動對現金的影響額作為調節項目，在現金流量表中單獨列報。

10. 金融工具

金融工具，是指形成一個企業的金融資產，並形成其他單位的金融負債或權益工具的合同。

金融工具的確認和終止確認

本集團於成為金融工具合同的一方時確認一項金融資產或金融負債。

滿足下列條件的，終止確認金融資產(或金融資產的一部分，或一組類似金融資產的一部分)，即從其賬戶和資產負債表內予以轉銷：

(1) 收取金融資產現金流量的權利屆滿；

(2) 轉移了收取金融資產現金流量的權利，或在「過手」協議下承擔了及時將收取的現金流量全額支付給第三方的義務；並且(a)實質上轉讓了金融資產所有權上幾乎所有的風險和報酬，或(b)雖然實質上既沒有轉移也沒有保留金融資產所有權上幾乎所有的風險和報酬，但放棄了對該金融資產的控制。

如果金融負債的責任已履行、撤銷或屆滿，則對金融負債進行終止確認。如果現有金融負債被同一債權人以實質上幾乎完全不同條款的另一金融負債所取代，或現有負債的條款幾乎全部被實質性修改，則此類替換或修改作為終止確認原負債和確認新負債處理，差額計入當期損益。

以常規方式買賣金融資產，按交易日會計進行確認和終止確認。常規方式買賣金融資產，是指按照合同條款的約定，在法規或通行慣例規定的期限內收取或交付金融資產。交易日，是指本集團承諾買入或賣出金融資產的日期。

財務報表附註

(根據中國企業會計準則編製)
貨幣單位：人民幣千元

二、 重要會計政策和會計估計(續)

10. 金融工具(續)

金融資產分類和計量

本集團的金融資產於初始確認時分類為：以公允價值計量且其變動計入當期損益的金融資產、持有至到期投資、貸款和應收款項、可供出售金融資產、被指定為有效套期工具的衍生工具。金融資產在初始確認時以公允價值計量。對於以公允價值計量且其變動計入當期損益的金融資產，相關交易費用直接計入當期損益，其他類別的金融資產相關交易費用計入其初始確認金額。

金融資產的後續計量取決於其分類：

以公允價值計量且其變動計入當期損益的金融資產

以公允價值計量且其變動計入當期損益的金融資產，包括交易性金融資產和初始確認時指定為以公允價值計量且其變動計入當期損益的金融資產。交易性金融資產，是指滿足下列條件之一的金融資產：取得該金融資產的目的是為了在短期內出售；屬於進行集中管理的可辨認金融工具組合的一部分，且有客觀證據表明企業近期採用短期獲利方式對該組合進行管理；屬於衍生工具。但是，被指定且為有效套期工具的衍生工具、屬於財務擔保合同的衍生工具、與在活躍市場中沒有報價且其公允價值不能可靠計量的權益工具投資掛鈎並須通過交付該權益工具結算的衍生工具除外。對於此類金融資產，採用公允價值進行後續計量，所有已實現和未實現的損益均計入當期損益。與以公允價值計量且其變動計入當期損益的金融資產相關的股利或利息收入，計入當期損益。

持有至到期投資

持有至到期投資，是指到期日固定、回收金額固定或可確定，且本集團有明確意圖和能力持有至到期的非衍生金融資產。對於此類金融資產，採用實際利率法，按照攤餘成本進行後續計量，其攤銷或減值以及終止確認產生的利得或損失，均計入當期損益。

貸款和應收款項

貸款和應收款項，是指在活躍市場中沒有報價、回收金額固定或可確定的非衍生金融資產。對於此類金融資產，採用實際利率法，按照攤餘成本進行後續計量，其攤銷或減值產生的利得或損失，均計入當期損益。

財務報表附註

(根據中國企業會計準則編製)
貨幣單位：人民幣千元

二、 重要會計政策和會計估計(續)

10. 金融工具(續)

金融資產分類和計量(續)

可供出售金融資產

可供出售金融資產，是指初始確認時即指定為可供出售的非衍生金融資產，以及除上述金融資產類別以外的金融資產。對於此類金融資產，採用公允價值進行後續計量。其折價或溢價採用實際利率法進行攤銷並確認為利息收入或費用。除減值損失及外幣貨幣性金融資產的匯兑差額確認為當期損益外，可供出售金融資產的公允價值變動作為其他綜合收益於資本公積中確認，直到該金融資產終止確認或發生減值時，其累計利得或損失轉入當期損益。與可供出售金融資產相關的股利或利息收入，計入當期損益。

對於在活躍市場中沒有報價且其公允價值不能可靠計量的權益工具投資，按成本計量。

金融負債分類和計量

本集團的金融負債於初始確認時分類為：以公允價值計量且其變動計入當期損益的金融負債、其他金融負債、被指定為有效套期工具的衍生工具。對於以公允價值計量且其變動計入當期損益的金融負債，相關交易費用直接計入當期損益，其他金融負債的相關交易費用計入其初始確認金額。

金融負債的後續計量取決於其分類：

以公允價值計量且其變動計入當期損益的金融負債

以公允價值計量且其變動計入當期損益的金融負債，包括交易性金融負債和初始確認時指定為以公允價值計量且其變動計入當期損益的金融負債。

交易性金融負債，是指滿足下列條件之一的金融負債：承擔該金融負債的目的是為了在近期內回購；屬於進行集中管理的可辨認金融工具組合的一部分，且有客觀證據表明企業近期採用短期獲利方式對該組合進行管理；屬於衍生工具，但是，被指定且為有效套期工具的衍生工具、屬於財務擔保合同的衍生工具、與在活躍市場中沒有報價且其公允價值不能可靠計量的權益工具投資掛鈎並須通過交付該權益工具結算的衍生工具除外。對於此類金融負債，按照公允價值進行後續計量，所有已實現和未實現的損益均計入當期損益。

其他金融負債

對於此類金融負債，採用實際利率法，按照攤餘成本進行後續計量。

財務報表附註

(根據中國企業會計準則編製)
貨幣單位：人民幣千元

二、 重要會計政策和會計估計(續)

10. 金融工具(續)

財務擔保合同

財務擔保合同，是指保證人和債權人約定，當債務人不履行債務時，保證人按照約定履行債務或者承擔責任的合同。財務擔保合同在初始確認為負債時按照公允價值計量。不屬於指定為以公允價值計量且其變動計入當期損益的金融負債的財務擔保合同，在初始確認後，按照資產負債表日履行相關現時義務所需支出的當前最佳估計數確定的金額，和初始確認金額扣除按照收入確認原則確定的累計攤銷額後的餘額，以兩者之中的較高者進行後續計量。

衍生金融工具

本集團使用衍生金融工具，包括以遠期外匯合約來降低與經營活動有關的外匯風險和以利率掉期合約對利率風險進行套期保值。衍生金融工具初始以衍生交易合同簽訂當日的公允價值進行計量，並以其公允價值進行後續計量。公允價值為正數的衍生金融工具確認為一項資產，公允價值為負數的確認為一項負債。但對於在活躍市場中沒有報價且其公允價值不能可靠計量的權益工具掛鈎並須通過交付該權益工具結算的衍生金融工具，按成本計量。除現金流量套期中屬於有效套期的部分計入其他綜合收益並於之外，衍生工具公允價值變動而產生的利得或損失，直接計入當期損益。

可轉換債券

本集團發行可轉換債券時依據條款確定其是否同時包含負債和權益成份。發行的可轉換債券既包含負債也包含權益成份的，在初始確認時將負債和權益成份進行分拆，並分別進行處理。在進行分拆時，先確定負債成份的公允價值並以此作為其初始確認金額，再按照可轉換債券整體的發行價格扣除負債成份初始確認金額後的金額確定權益成份的初始確認金額。交易費用在負債成份和權益成份之間按照各自的相對公允價值進行分攤。負債成份作為負債列示，以攤餘成本進行後續計量，直至被撤銷、轉換或贖回。權益成份作為權益列示，不進行後續計量。

金融資產減值

本集團於資產負債表日對金融資產的賬面價值進行檢查，有客觀證據表明該金融資產發生減值的，計提減值準備。表明金融資產發生減值的客觀證據，是指金融資產初始確認後實際發生的、對該金融資產的預計未來現金流量有影響，且企業能夠對該影響進行可靠計量的事項。

以攤餘成本計量的金融資產

發生減值時，將該金融資產的賬面價值減記至預計未來現金流量(不包括尚未發生的未來信用損失)現值，減記金額計入當期損益。預計未來現金流量現值，按照該金融資產原實際利率(即初始確認時計算確定的實際利率)折現確定，並考慮相關擔保物的價值。

財務報表附註

(根據中國企業會計準則編製)
貨幣單位：人民幣千元

二、 重要會計政策和會計估計(續)

10. 金融工具(續)

金融資產減值(續)

以攤餘成本計量的金融資產(續)

對單項金額重大的金融資產單獨進行減值測試，如有客觀證據表明其已發生減值，確認減值損失，計入當期損益。對單項金額不重大的金融資產，包括在具有類似信用風險特徵的金融資產組合中進行減值測試。單獨測試未發生減值的金融資產(包括單項金額重大和不重大的金融資產)，包括在具有類似信用風險特徵的金融資產組合中再進行減值測試。已單項確認減值損失的金融資產，不包括在具有類似信用風險特徵的金融資產組合中進行減值測試。

本集團對以攤餘成本計量的金融資產確認減值損失後，如有客觀證據表明該金融資產價值已恢復，且客觀上與確認該損失後發生的事項有關，原確認的減值損失予以轉回，計入當期損益。但是，該轉回後的賬面價值不超過假定不計提減值準備情況下該金融資產在轉回日的攤餘成本。

可供出售金融資產

如果有客觀證據表明該金融資產發生減值，原計入其他綜合收益的因公允價值下降形成的累計損失，予以轉出，計入當期損益。該轉出的累計損失，為可供出售金融資產的初始取得成本扣除已收回本金和已攤銷金額、當前公允價值和原已計入損益的減值損失後的餘額。

可供出售權益工具投資發生減值的客觀證據，包括公允價值發生嚴重或非暫時性下跌。「嚴重」根據公允價值低於成本的程度進行判斷，「非暫時性」根據公允價值低於成本的期間長短進行判斷。可供出售權益工具投資發生的減值損失，不通過損益轉回，減值之後發生的公允價值增加直接在其他綜合收益中確認。

對於已確認減值損失的可供出售債務工具，在隨後的會計期間公允價值已上升且客觀上與確認原減值損失確認後發生的事項有關的，原確認的減值損失予以轉回，計入當期損益。

以成本計量的金融資產

如果有客觀證據表明該金融資產發生減值，將該金融資產的賬面價值，與按照類似金融資產當時市場收益率對未來現金流量折現確定的現值之間的差額，確認為減值損失，計入當期損益。發生的減值損失一經確認，不再轉回。

按照《企業會計準則第2號 — 長期股權投資》規定的成本法核算的、在活躍市場中沒有報價、公允價值不能可靠計量的長期股權投資，其減值也按照上述原則處理。

財務報表附註

(根據中國企業會計準則編製)
貨幣單位：人民幣千元

二、 重要會計政策和會計估計(續)

10. 金融工具(續)

金融資產轉移

本集團已將金融資產所有權上幾乎所有的風險和報酬轉移給轉入方的，終止確認該金融資產；保留了金融資產所有權上幾乎所有的風險和報酬的，不終止確認該金融資產。

本集團既沒有轉移也沒有保留金融資產所有權上幾乎所有的風險和報酬的，分別下列情況處理：放棄了對該金融資產控制的，終止確認該金融資產並確認產生的資產和負債；未放棄對該金融資產控制的，按照其繼續涉入所轉移金融資產的程度確認有關金融資產，並相應確認有關負債。

11. 應收款項

(1) 單項金額重大並單項計提壞賬準備的應收款項

集團對單項金額重大的應收賬款單獨進行減值測試，當有客觀證據表明應收賬款發生減值的，計提減值準備。應收賬款發生減值的客觀證據，包括下列各項：(1)債務人發生嚴重財務困難；(2)債務人違反了合同條款，如償付利息或本金發生違約或逾期等；(3)債權人出於經濟或法律等方面因素的考慮，對發生財務困難的債務人作出讓步；(4)債務人很可能倒閉或進行其他財務重組；(5)因發行債務人破產或死亡，以其破產財產或者遺產清償後仍無法收回等。

單項金額重大的具體標準為：應收款項原值的千分之一及以上。

(2) 按組合計提壞賬準備的應收款項

對於單項金額不重大及在單項減值測試中沒有客觀證據證明需要計提單項準備的應收賬款，根據客戶類型及賬齡等信用風險特徵劃分為不同的資產組，對這些資產組進行減值損失總體評價。公司管理層以信用風險等級及歷史還款記錄為基礎，確定除計提單項資產減值準備以外的各應收賬款資產組的壞賬準備。計提比例如下：

	計提比例%
0–6個月	—
7–12個月	0–15
13–18個月	5–60
19–24個月	15–85
2–3年	50–100
超過3年	100

財務報表附註

(根據中國企業會計準則編製)
貨幣單位：人民幣千元

二、 重要會計政策和會計估計(續)

12. 存貨

存貨包括原材料、委託加工材料、在產品、庫存商品、周轉材料、發出商品等。

存貨按照成本進行初始計量。存貨成本包括採購成本、加工成本和其他成本。發出存貨，採用移動加權平均法確定其實際成本。周轉材料包括低值易耗品和包裝物等，低值易耗品和包裝物採用分次攤銷法／一次轉銷法進行攤銷。

存貨的盤存制度採用永續盤存制。

於資產負債表日，存貨按照成本與可變現淨值孰低計量，對成本高於可變現淨值的，計提存貨跌價準備，計入當期損益。如果以前計提存貨跌價準備的影響因素已經消失，使得存貨的可變現淨值高於其賬面價值，則在原已計提的存貨跌價準備金額內，將以前減記的金額予以恢復，轉回的金額計入當期損益。

可變現淨值，是指在日常活動中，存貨的估計售價減去至完工時估計將要發生的成本、估計的銷售費用以及相關稅費後的金額。計提存貨跌價準備時，按單個存貨項目計提。

13. 長期股權投資

長期股權投資包括對子公司、合營企業和聯營企業的權益性投資，以及對被投資單位不具有控制、共同控制或重大影響，且在活躍市場中沒有報價、公允價值不能可靠計量的權益性投資。

長期股權投資在取得時以初始投資成本進行初始計量。通過同一控制下的企業合併取得的長期股權投資，以取得被合併方所有者權益賬面價值的份額作為初始投資成本。通過非同一控制下的企業合併取得的長期股權投資，以合併成本作為初始投資成本(通過多次交易分步實現非同一控制下的企業合併的，以購買日之前所持被購買方的股權投資的賬面價值與購買日新增投資成本之和作為初始投資成本)，合併成本包括購買方付出的資產、發生或承擔的負債、發行的權益性證券的公允價值之和；購買日之前持有的被購買方的股權涉及其他綜合收益的，在處置該項投資時將與其相關的其他綜合收益轉入當期投資收益。除企業合併形成的長期股權投資以外方式取得的長期股權投資，按照下列方法確定初始投資成本：支付現金取得的，以實際支付的購買價款及與取得長期股權投資直接相關的費用、稅金及其他必要支出作為初始投資成本；發行權益性證券取得的，以發行權益性證券的公允價值作為初始投資成本；投資者投入的，以投資合同或協議約定的價值作為初始投資成本，但合同或協議約定價值不公允的除外。

本集團對被投資單位不具有共同控制或重大影響，且在活躍市場中沒有報價、公允價值不能可靠計量的長期股權投資，採用成本法核算。本公司能夠對被投資單位實施控制的長期股權投資，在本公司個別財務報表中採用成本法核算。控制，是指擁有對被投資方的權力，通過參與被投資方的相關活動而享有可變回報，並且有能力運用對被投資方的權力影響回報金額。

財務報表附註

(根據中國企業會計準則編製)
貨幣單位：人民幣千元

二、 重要會計政策和會計估計(續)

13. 長期股權投資(續)

採用成本法時，長期股權投資按初始投資成本計價，除取得投資時實際支付的價款或對價中包含的已宣告但尚未發放的現金股利或利潤外，按享有被投資單位宣告分派的現金股利或利潤，確認為當期投資收益，並同時根據有關資產減值政策考慮長期投資是否減值。

本集團對被投資單位具有共同控制或重大影響的，長期股權投資採用權益法核算。共同控制，是指相關約定對某項安排所共有的控制，並且該安排的相關活動必須經過分享控制權的參與方一致同意後才能決策。重大影響，是指對一個企業的財務和經營政策有參與決策的權力，但並不能夠控制或者與其他方一起共同控制這些政策的制定。

採用權益法時，長期股權投資的初始投資成本大於投資時應享有被投資單位可辨認淨資產公允價值份額的，歸入長期股權投資的初始投資成本；長期股權投資的初始投資成本小於投資時應享有被投資單位可辨認淨資產公允價值份額的，其差額計入當期損益，同時調整長期股權投資的成本。

採用權益法時，取得長期股權投資後，按照應享有或應分擔的被投資單位實現的淨損益的份額，確認投資損益並調整長期股權投資的賬面價值。在確認應享有被投資單位淨損益的份額時，以取得投資時被投資單位各項可辨認資產等的公允價值為基礎，按照本集團的會計政策及會計期間，並抵銷與聯營企業及合營企業之間發生的內部交易損益按照持股比例計算歸屬於投資企業的部分(但內部交易損失屬於資產減值損失的，應全額確認)，對被投資單位的淨利潤進行調整後確認。按照被投資單位宣告分派的利潤或現金股利計算應分得的部分，相應減少長期股權投資的賬面價值。本集團確認被投資單位發生的淨虧損，以長期股權投資的賬面價值以及其他實質上構成對被投資單位淨投資的長期權益減記至零為限，本集團負有承擔額外損失義務的除外。對於被投資單位除淨損益以外股東權益的其他變動，調整長期股權投資的賬面價值並計入股東權益。

處置長期股權投資，其賬面價值與實際取得價款的差額，計入當期損益。採用權益法核算的長期股權投資，在處置時將原計入股東權益的部分按相應的比例轉入當期損益。

對子公司、合營企業、聯營企業的長期股權投資減值測試方法及減值準備計提方法，詳見附註二、26。在活躍市場沒有報價且公允價值不能可靠計量的其他長期股權投資減值測試方法及減值準備計提方法，詳見附註二、10。

14. 投資性房地產

投資性房地產，是指為賺取租金或資本增值，或兩者兼有而持有的房地產。

本集團的投資性房地產為已出租的房屋建築物。

投資性房地產按照成本進行初始計量。與投資性房地產有關的後續支出，如果與該資產有關的經濟利益很可能流入且其成本能夠可靠地計量，則計入投資性房地產成本。否則，於發生時計入當期損益。

財務報表附註

(根據中國企業會計準則編製)
貨幣單位：人民幣千元

二、 重要會計政策和會計估計(續)

14. 投資性房地產(續)

本集團的投資性房地產系由自用房地產轉換為採用公允價值模式計量的投資性房地產，轉換日公允價值大於賬面價值的差額計入資本公積。於初始確認後，投資性房地產乃按公允價值進行後續計量和列示，公允價值與原賬面價值之間的差額計入當期損益。投資性房地產的公允價值由獨立評估師根據公開市場同類或類似房地產的市場價格及其他相關信息評估確定。

15. 固定資產

固定資產僅在與其有關的經濟利益很可能流入本集團，且其成本能夠可靠地計量時才予以確認。與固定資產有關的後續支出，符合該確認條件的，計入固定資產成本，並終止確認被替換部分的賬面價值。否則，在發生時計入當期損益。

固定資產按照成本進行初始計量，並考慮預計棄置費用因素的影響。購置固定資產的成本包括購買價款，相關稅費，以及為使固定資產達到預定可使用狀態前所發生的可直接歸屬於該資產的其他支出。

固定資產的折舊採用年限平均法計提，各類固定資產的使用壽命、預計淨殘值及年折舊率如下：

	使用壽命	預計淨殘值率	年折舊率
永久土地使用權	無限期	—	並無折舊
房屋及建築物	30–50年	5%	1.9%–3.17%
電子設備	5–10年	5%	9.5%–19%
機器設備	5–10年	5%	9.5%–19%
運輸工具	5–10年	5%	9.5%–19%
其他設備	5年	5%	19%

本集團至少於每年年度終了，對固定資產的使用壽命、預計淨殘值和折舊方法進行覆核，必要時進行調整。

固定資產減值測試方法及減值準備計提方法，詳見附註二、26。

16. 在建工程

在建工程成本按實際工程支出確定，包括在建期間發生的各項必要工程支出、工程達到預定可使用狀態前的應予資本化的借款費用以及其他相關費用等。

在建工程在達到預定可使用狀態時轉入固定資產。

在建工程減值測試方法及減值準備計提方法，詳見附註二、26。

財務報表附註

（根據中國企業會計準則編製）
貨幣單位：人民幣千元

二、 重要會計政策和會計估計（續）

17. 借款費用

借款費用，是指本集團因借款而發生的利息及其他相關成本，包括借款利息、折價或者溢價的攤銷、輔助費用以及因外幣借款而發生的匯兑差額等。

可直接歸屬於符合資本化條件的資產的購建或者生產的借款費用，予以資本化，其他借款費用計入當期損益。符合資本化條件的資產，是指需要經過相當長時間的購建或者生產活動才能達到預定可使用或者可銷售狀態的固定資產、投資性房地產和存貨等資產。

借款費用同時滿足下列條件的，才能開始資本化：

(1) 資產支出已經發生；

(2) 借款費用已經發生；

(3) 為使資產達到預定可使用或者可銷售狀態所必要的購建或者生產活動已經開始。

購建或者生產符合資本化條件的資產達到預定可使用或者可銷售狀態時，借款費用停止資本化。之後發生的借款費用計入當期損益。

在資本化期間內，每一會計期間的利息資本化金額，按照下列方法確定：

(1) 專門借款以當期實際發生的利息費用，減去暫時性的存款利息收入或投資收益後的金額確定。

(2) 佔用的一般借款，根據累計資產支出超過專門借款部分的資產支出加權平均數乘以所佔用一般借款的加權平均利率計算確定。

符合資本化條件的資產在購建或者生產過程中，發生除達到預定可使用或者可銷售狀態必要的程序之外的非正常中斷、且中斷時間連續超過3個月的，暫停借款費用的資本化。在中斷期間發生的借款費用確認為費用，計入當期損益，直至資產的購建或者生產活動重新開始。

財務報表附註

(根據中國企業會計準則編製)
貨幣單位：人民幣千元

二、 重要會計政策和會計估計(續)

18. 無形資產

無形資產僅在與其有關的經濟利益很可能流入本集團，且其成本能夠可靠地計量時才予以確認，並以成本進行初始計量。但企業合併中取得的無形資產，其公允價值能夠可靠地計量的，即單獨確認為無形資產並按照公允價值計量。

無形資產按照其能為本集團帶來經濟利益的期限確定使用壽命，無法預見其為本集團帶來經濟利益期限的作為使用壽命不確定的無形資產。

各項無形資產的使用壽命如下：

	使用壽命
軟件	2–5年
專有技術	2–10年
土地使用權	50–70年
特許經營權	3–10年

本集團取得的土地使用權，通常作為無形資產核算。自行開發建造廠房等建築物，相關的土地使用權和建築物分別作為無形資產和固定資產核算。外購土地及建築物支付的價款在土地使用權和建築物之間進行分配，難以合理分配的，全部作為固定資產處理。

使用壽命有限的無形資產，在其使用壽命內採用直線法攤銷。本集團至少於每年年度終了，對使用壽命有限的無形資產的使用壽命及攤銷方法進行覆核，必要時進行調整。

本集團將內部研究開發項目的支出，區分為研究階段支出和開發階段支出。研究階段的支出，於發生時計入當期損益。開發階段的支出，只有在同時滿足下列條件時，才能予以資本化，即：完成該無形資產以使其能夠使用或出售在技術上具有可行性；具有完成該無形資產並使用或出售的意圖；無形資產產生經濟利益的方式，包括能夠證明運用該無形資產生產的產品存在市場或無形資產自身存在市場，無形資產將在內部使用的，能夠證明其有用性；有足夠的技術、財務資源和其他資源支持，以完成該無形資產的開發，並有能力使用或出售該無形資產；歸屬於該無形資產開發階段的支出能夠可靠地計量。不滿足上述條件的開發支出，於發生時計入當期損益。

本集團相應項目在滿足上述條件，通過技術可行性及經濟可行性研究，形成項目立項後，進入開發階段。

無形資產減值測試方法及減值準備計提方法，詳見附註二、26。

財務報表附註

(根據中國企業會計準則編製)
貨幣單位：人民幣千元

二、 重要會計政策和會計估計(續)

19. 預計負債

除企業合併中的或有對價及承擔的或有負債之外，當與或有事項相關的義務同時符合以下條件，本集團將其確認為預計負債：

(1) 該義務是本集團承擔的現時義務；

(2) 該義務的履行很可能導致經濟利益流出本集團；

(3) 該義務的金額能夠可靠地計量。

預計負債按照履行相關現時義務所需支出的最佳估計數進行初始計量，並綜合考慮與或有事項有關的風險、不確定性和貨幣時間價值等因素。每個資產負債表日對預計負債的賬面價值進行覆核。有確鑿證據表明該賬面價值不能反映當前最佳估計數的，按照當前最佳估計數對該賬面價值進行調整。

20. 股份支付

股份支付，分為以權益結算的股份支付和以現金結算的股份支付。以權益結算的股份支付，是指本集團為獲取服務以股份或其他權益工具作為對價進行結算的交易。

以權益結算的股份支付換取職工提供服務的，以授予職工權益工具的公允價值計量。授予後立即可行權的，在授予日按照公允價值計入相關成本或費用，相應增加資本公積；完成等待期內的服務或達到規定業績條件才可行權的，在等待期內每個資產負債表日，本集團根據最新取得的可行權職工人數變動、是否達到規定業績條件等後續信息對可行權權益工具數量作出最佳估計，以此為基礎，按照授予日的公允價值，將當期取得的服務計入相關成本或費用，相應增加資本公積。權益工具的公允價值採用布萊克 — 舒爾斯期權定價模型確定，參見附註七、股份支付。

在滿足業績條件和服務期限條件的期間，應確認以權益結算的股份支付的成本或費用，並相應增加資本公積。可行權日之前，於每個資產負債表日為以權益結算的股份支付確認的累計金額反映了等待期已屆滿的部分以及本集團對最終可行權的權益工具數量的最佳估計。

對於最終未能行權的股份支付，不確認成本或費用，除非行權條件是市場條件或非可行權條件，此時無論是否滿足市場條件或非可行權條件，只要滿足所有可行權條件中的非市場條件，即視為可行權。

如果修改了以權益結算的股份支付的條款，至少按照未修改條款的情況確認取得的服務。此外，任何增加所授予權益工具公允價值的修改，或在修改日對職工有利的變更，均確認取得服務的增加。

如果取消了以權益結算的股份支付，則於取消日作為加速行權處理，立即確認尚未確認的金額。職工或其他方能夠選擇滿足非可行權條件但在等待期內未滿足的，作為取消以權益結算的股份支付處理。但是，如果授予新的權益工具，並在新權益工具授予日認定所授予的新權益工具是用於替代被取消的權益工具的，則以與處理原權益工具條款和條件修改相同的方式，對所授予的替代權益工具進行處理。

財務報表附註

(根據中國企業會計準則編製)
貨幣單位：人民幣千元

二、 重要會計政策和會計估計(續)

21. 收入

收入在經濟利益很可能流入本集團、且金額能夠可靠計量，並同時滿足下列條件時予以確認：

銷售商品收入

本集團已將商品所有權上的主要風險和報酬轉移給購貨方，並不再對該商品保留通常與所有權相聯繫的繼續管理權和實施有效控制，且相關的已發生或將發生的成本能夠可靠地計量，確認為收入的實現。銷售商品收入金額，按照從購貨方已收或應收的合同或協議價款確定，但已收或應收的合同或協議價款不公允的除外；合同或協議價款的收取採用遞延方式，實質上具有融資性質的，按照應收的合同或協議價款的公允價值確定。

提供勞務收入

於資產負債表日，在提供勞務交易的結果能夠可靠估計的情況下，按完工百分比法確認提供勞務收入；否則按已經發生並預計能夠得到補償的勞務成本金額確認收入。提供勞務交易的結果能夠可靠估計，是指同時滿足下列條件：收入的金額能夠可靠地計量，相關的經濟利益很可能流入本集團，交易的完工進度能夠可靠地確定，交易中已發生和將發生的成本能夠可靠地計量。本集團以已經發生的成本佔估計總成本的比例確定提供勞務交易的完工進度。提供勞務收入總額，按照從接受勞務方已收或應收的合同或協議價款確定，但已收或應收的合同或協議價款不公允的除外。

本集團與其他企業簽訂的合同或協議包括銷售商品和提供勞務時，按照合同中各種銷售項目標的的公允價值，分別參照前述相關收入確認原則，各自進行收入確認。

建造合同

於資產負債表日，建造合同的結果能夠可靠估計的情況下，按完工百分比法確認合同收入和合同費用；否則按已經發生並預計能夠收回的實際合同成本金額確認收入。建造合同的結果能夠可靠估計，是指與合同相關的經濟利益很可能流入本集團，實際發生的合同成本能夠清楚地區分和可靠地計量；就固定造價合同而言，還需滿足下列條件：合同總收入能夠可靠地計量，且合同完工進度和為完成合同尚需發生的成本能夠可靠地確定。本集團以累計實際發生的合同成本佔合同預計總成本的比例確定合同完工進度。合同總收入金額，包括合同規定的初始收入和因合同變更、索賠、獎勵等形成的收入。

租賃收入

經營租賃的租金收入在租賃期內各個期間按照直線法確認，或有租金在實際發生時計入當期損益。

利息收入

按照他人使用本集團貨幣資金的時間和實際利率計算確定。

財務報表附註

(根據中國企業會計準則編製)
貨幣單位：人民幣千元

二、 重要會計政策和會計估計(續)

22. 政府補助

政府補助在能夠滿足其所附的條件並且能夠收到時，予以確認。政府補助為貨幣性資產的，按照收到或應收的金額計量。政府補助為非貨幣性資產的，按照公允價值計量；公允價值不能可靠取得的，按照名義金額計量。

政府文件規定用於購建或以其他方式形成長期資產的，作為與資產相關的政府補助；政府文件不明確的，以取得該補助必須具備的基本條件為基礎進行判斷，以購建或其他方式形成長期資產為基本條件的作為與資產相關的政府補助，除此之外的作為與收益相關的政府補助。

與收益相關的政府補助，用於補償以後期間的相關費用或損失的，確認為遞延收益，並在確認相關費用的期間計入當期損益；用於補償已發生的相關費用或損失的，直接計入當期損益。與資產相關的政府補助，確認為遞延收益，在相關資產使用壽命內平均分配，計入當期損益。但按照名義金額計量的政府補助，直接計入當期損益。

23. 所得稅

所得稅包括當期所得稅和遞延所得稅。除由於企業合併產生的調整商譽，或與直接計入股東權益的交易或者事項相關的計入股東權益外，均作為所得稅費用或收益計入當期損益。

本集團對於當期和以前期間形成的當期所得稅負債或資產，按照稅法規定計算的預期應交納或返還的所得稅金額計量。

本集團根據資產與負債於資產負債表日的賬面價值與計稅基礎之間的暫時性差異，以及未作為資產和負債確認但按照稅法規定可以確定其計稅基礎的項目的賬面價值與計稅基礎之間的差額產生的暫時性差異，採用資產負債表債務法計提遞延所得稅。

各種應納稅暫時性差異均據以確認遞延所得稅負債，除非：

(1) 應納稅暫時性差異是在以下交易中產生的：商譽的初始確認，或者具有以下特徵的交易中產生的資產或負債的初始確認：該交易不是企業合併，並且交易發生時既不影響會計利潤也不影響應納稅所得額或可抵扣虧損。

(2) 對於與子公司、合營企業及聯營企業投資相關的應納稅暫時性差異，該暫時性差異轉回的時間能夠控制並且該暫時性差異在可預見的未來很可能不會轉回。

財務報表附註

(根據中國企業會計準則編製)
貨幣單位：人民幣千元

二、 重要會計政策和會計估計(續)

23. 所得稅(續)

對於可抵扣暫時性差異、能夠結轉以後年度的可抵扣虧損和稅款抵減，本集團以很可能取得用來抵扣可抵扣暫時性差異、可抵扣虧損和稅款抵減的未來應納稅所得額為限，確認由此產生的遞延所得稅資產，除非：

(1) 可抵扣暫時性差異是在以下交易中產生的：該交易不是企業合併，並且交易發生時既不影響會計利潤也不影響應納稅所得額或可抵扣虧損。

(2) 對於與子公司、合營企業及聯營企業投資相關的可抵扣暫時性差異，同時滿足下列條件的，確認相應的遞延所得稅資產：暫時性差異在可預見的未來很可能轉回，且未來很可能獲得用來抵扣可抵扣暫時性差異的應納稅所得額。

本集團於資產負債表日，對於遞延所得稅資產和遞延所得稅負債，依據稅法規定，按照預期收回該資產或清償該負債期間的適用稅率計量，並反映資產負債表日預期收回資產或清償負債方式的所得稅影響。

於資產負債表日，本集團對遞延所得稅資產的賬面價值進行覆核，如果未來期間很可能無法獲得足夠的應納稅所得額用以抵扣遞延所得稅資產的利益，減記遞延所得稅資產的賬面價值。於資產負債表日，本集團重新評估未確認的遞延所得稅資產，在很可能獲得足夠的應納稅所得額可供所有或部分遞延所得稅資產轉回的限度內，確認遞延所得稅資產。

如果擁有以淨額結算當期所得稅資產及當期所得稅負債的法定權利，且遞延所得稅與同一應納稅主體和同一稅收徵管部門相關，則將遞延所得稅資產和遞延所得稅負債以抵銷後的淨額列示。

24. 租賃

實質上轉移了與資產所有權有關的全部風險和報酬的租賃為融資租賃，除此之外的均為經營租賃。

作為經營租賃承租人

經營租賃的租金支出，在租賃期內各個期間按照直線法計入相關的資產成本或當期損益，或有租金在實際發生時計入當期損益。

作為經營租賃出租人

經營租賃的租金收入在租賃期內各個期間按直線法確認為當期損益，或有租金在實際發生時計入當期損益。

財務報表附註

(根據中國企業會計準則編製)
貨幣單位：人民幣千元

二、 重要會計政策和會計估計(續)

25. 套期會計

就套期會計方法而言，本集團的套期保值為：現金流量套期，是指對現金流量變動風險進行的套期，此現金流量變動源於與已確認資產或負債、很可能發生的預期交易有關的某類特定風險，或一項未確認的確定承諾包含的外匯風險。

在套期關係開始時，本集團對套期關係有正式指定，並準備了關於套期關係、風險管理目標和套期策略的正式書面文件。該文件載明瞭套期工具、被套期項目或交易，被套期風險的性質，以及本集團對套期工具有效性評價方法。套期有效性，是指套期工具的公允價值或現金流量變動能夠抵銷被套期風險引起的被套期項目公允價值或現金流量的程度。此類套期預期高度有效，並被持續評價以確保此類套期在套期關係被指定的會計期間內高度有效。

滿足套期會計方法的嚴格條件的，按如下方法進行處理：

現金流量套期

套期工具利得或損失中屬於有效套期的部分，直接確認為其他綜合收益，屬於無效套期的部分，計入當期損益。

如果被套期交易影響當期損益的，如當被套期財務收入或財務費用被確認或預期銷售發生時，則在其他綜合收益中確認的金額轉入當期損益。

如果套期工具已到期、被出售、合同終止或已行使(但作為套期策略組成部分的展期或替換不作為已到期或合同終止處理)，或者撤銷了對套期關係的指定，或者該套期不再滿足套期會計方法的條件，則以前計入其他綜合收益的金額不轉出，直至預期交易實際發生或確定承諾履行。

26. 資產減值

本集團對除存貨、遞延所得稅、金融資產以及按成本法核算的在活躍市場中沒有報價且其公允價值不能可靠計量的長期股權投資外的資產減值，按以下方法確定：

本集團於資產負債表日判斷資產是否存在可能發生減值的跡象，存在減值跡象的，本集團將估計其可收回金額，進行減值測試。對因企業合併所形成的商譽和使用壽命不確定的無形資產，無論是否存在減值跡象，至少於每年末進行減值測試。對於尚未達到可使用狀態的無形資產，也每年進行減值測試。

可收回金額根據資產的公允價值減去處置費用後的淨額與資產預計未來現金流量的現值兩者之間較高者確定。本集團以單項資產為基礎估計其可收回金額；難以對單項資產的可收回金額進行估計的，以該資產所屬的資產組為基礎確定資產組的可收回金額。資產組的認定，以資產組產生的主要現金流入是否獨立於其他資產或者資產組的現金流入為依據。

財務報表附註

(根據中國企業會計準則編製)
貨幣單位：人民幣千元

二、 重要會計政策和會計估計(續)

26. 資產減值(續)

當資產或者資產組的可收回金額低於其賬面價值時，本集團將其賬面價值減記至可收回金額，減記的金額計入當期損益，同時計提相應的資產減值準備。

就商譽的減值測試而言，對於因企業合併形成的商譽的賬面價值，自購買日起按照合理的方法分攤至相關的資產組；難以分攤至相關的資產組的，將其分攤至相關的資產組組合。相關的資產組或者資產組組合，是能夠從企業合併的協同效應中受益的資產組或者資產組組合，且不大於本集團確定的報告分部。

對包含商譽的相關資產組或者資產組組合進行減值測試時，如與商譽相關的資產組或者資產組組合存在減值跡象的，首先對不包含商譽的資產組或者資產組組合進行減值測試，計算可收回金額，確認相應的減值損失。然後對包含商譽的資產組或者資產組組合進行減值測試，比較其賬面價值與可收回金額，如可收回金額低於賬面價值的，減值損失金額首先抵減分攤至資產組或者資產組組合中商譽的賬面價值，再根據資產組或者資產組組合中除商譽之外的其他各項資產的賬面價值所佔比重，按比例抵減其他各項資產的賬面價值。

上述資產減值損失一經確認，在以後會計期間不再轉回。

27. 職工薪酬

職工薪酬，是指本集團為獲得職工提供的服務或解除勞動關係而給予的除股份支付以外各種形式的報酬或補償。職工薪酬包括短期薪酬、離職後福利、辭退福利和其他長期職工福利。本集團提供給職工配偶、子女、受贍養人、已故員工遺屬及其他受益人等的福利，也屬於職工薪酬。

離職後福利(設定提存計劃)

本集團的職工參加由當地政府管理的養老保險，相應支出在發生時計入相關資產成本或當期損益。

財務報表附註

(根據中國企業會計準則編製)
貨幣單位：人民幣千元

二、 重要會計政策和會計估計(續)

27. 職工薪酬(續)

離職後福利(設定受益計劃)

本集團運作一項設定受益退休金計劃，該計劃要求向獨立管理的基金繳存費用。該計劃未注入資金，設定受益計劃下提供該福利的成本採用預期累積福利單位法。

設定受益退休金計劃引起的重新計量，包括精算利得或損失，資產上限影響的變動(扣除包括在利息淨額中的金額)和計劃資產回報(扣除包括在利息淨額中的金額)，均在資產負債表中立即確認，並在其發生期間通過其他綜合收益計入股東權益，後續期間不轉回至損益。

在下列日期孰早日將過去服務成本確認為當期費用：修改設定受益計劃時；本集團確認相關重組費用或辭退福利時。

利息淨額由設定受益淨負債或淨資產乘以折現率計算而得。本集團在利潤表的營業成本和管理費用中確認設定受益淨義務的變動：服務成本，包括當期服務成本、過去服務成本和結算利得或損失；利息淨額，包括計劃資產的利息收益、計劃義務的利息費用以及資產上限影響的利息。

辭退福利

本集團向職工提供辭退福利的，在下列兩者孰早日確認辭退福利產生的職工薪酬負債，並計入當期損益：企業不能單方面撤回因解除勞動關係計劃或裁減建議所提供的辭退福利時；企業確認與涉及支付辭退福利的重組相關的成本或費用時。

28. 公允價值計量

本集團於每個資產負債表日以公允價值計量投資性房地產、衍生金融工具和上市的權益工具投資。公允價值，是指市場參與者在計量日發生的有序交易中，出售一項資產所能收到或者轉移一項負債所需支付的價格。本集團以公允價值計量相關資產或負債，假定出售資產或者轉移負債的有序交易在相關資產或負債的主要市場進行；不存在主要市場的，本集團假定該交易在相關資產或負債的最有利市場進行。主要市場(或最有利市場)是本集團在計量日能夠進入的交易市場。本集團採用市場參與者在對該資產或負債定價時為實現其經濟利益最大化所使用的假設。

以公允價值計量非金融資產的，考慮市場參與者將該資產用於最佳用途產生經濟利益的能力，或者將該資產出售給能夠用於最佳用途的其他市場參與者產生經濟利益的能力。

本集團採用在當前情況下適用並且有足夠可利用數據和其他信息支持的估值技術，優先使用相關可觀察輸入值，只有在可觀察輸入值無法取得或取得不切實可行的情況下，才使用不可觀察輸入值。

財務報表附註

(根據中國企業會計準則編製)
貨幣單位：人民幣千元

二、 重要會計政策和會計估計(續)

28. 公允價值計量(續)

在財務報表中以公允價值計量或披露的資產和負債，根據對公允價值計量整體而言具有重要意義的最低層次輸入值，確定所屬的公允價值層次：第一層次輸入值，在計量日能夠取得的相同資產或負債在活躍市場上未經調整的報價；第二層次輸入值，除第一層次輸入值外相關資產或負債直接或間接可觀察的輸入值；第三層次輸入值，相關資產或負債的不可觀察輸入值。

每個資產負債表日，本集團對在財務報表中確認的持續以公允價值計量的資產和負債進行重新評估，以確定是否在公允價值計量層次之間發生轉換。

29. 利潤分配

本公司的現金股利，於股東大會批准後確認為負債。

30. 重大會計判斷和估計

編製財務報表要求管理層作出判斷、估計和假設，這些判斷、估計和假設會影響收入、費用、資產和負債的列報金額及其披露，以及資產負債表日或有負債的披露。然而，這些假設和估計的不確定性所導致的結果可能造成對未來受影響的資產或負債的賬面金額進行重大調整。

判斷

在應用本集團的會計政策的過程中，管理層作出了以下對財務報表所確認的金額具有重大影響的判斷：

收入確認

本集團的重要收入來源，來自多類不同業務，由需持續一段時間定制設計與安裝的項目，至向客戶一次性交付設備的項目。本集團在全球範圍內提供涉及多種不同技術的網絡方案。因此，本集團的收入確認政策會視乎方案的定制化含量及客戶合同的條款而有所差異。同一分部內較新之技術，也可能採用不同的收入確認政策，主要取決於適用合同範圍內的具體履約情況和驗收標準。因此，管理層必須作出具有重大影響的判斷來決定如何應用現有會計準則，不單只以網絡方案為根據，還要在網絡方案的範圍內以定制化的含量和合同條款為根據。因此，視乎已售方案的組合和銷售地區分部，本集團的收入在不同期間可能出現波動。

當交易安排涉及多因素交付項目，而交付項目須遵循不同的會計準則時，本集團將對所有交付項目進行評估，根據下列標準決定它們是否獨立的會計單位：

1) 已交付項目對客戶是否具有獨立價值；

2) 若合同包括對於已交付項目的一般性退貨權，則未交付項目的履行權，應被視為很有可能發生並且實質上由本集團控制。

財務報表附註

(根據中國企業會計準則編製)
貨幣單位：人民幣千元

二、 重要會計政策和會計估計(續)

30. 重大會計判斷和估計(續)

判斷(續)

收入確認(續)

本集團在決定多因素合同之交付項目可否單獨進行收入確認時，涉及重大判斷和估計，譬如已交付項目對客戶是否具有獨立價值。本集團對一項安排中會計單位的評估，及／或本集團確定公允價值的能力，可能對收入確認的時點有重大影響。

於合同開始實行時，根據交付項目的相對售價，將合同金額分配予所有交付項目(相對售價法)。應用相對售價法時，如有每個交付項目的賣方特定售價客觀證據，應採用該等證據確定交付項目售價；否則應採用第三方售價證據。倘若沒有註明賣方特定售價項客觀證據，也沒有第三方售價證據，賣方應用相對售價法時，應採用對該交付項目售價的最佳估算。賣方判斷能否確定註明賣方的售價客觀證據或第三方售價證據時，不應忽略無須支付高昂成本和時間也可合理獲得的信息。

舉例而言，集團目前有獨立進行硬件和售後服務的銷售，因此有確立產品銷售和售後服務的賣方特定售價客觀證據。

本集團為交付項目選擇適當的收入確認政策需運用重大的判斷。譬如，本集團需要釐定售後服務是否不單只附屬於硬件，以決定硬件應按多因素收入確認準則還是一般收入確認準則入賬。這項評估可能對確認收入之金額和時間產生重大影響。

定制化網絡方案及一些網絡建設的收入應根據《企業會計準則第15號 — 建造合同》採用完工百分比法確定。按完工百分比法，收入按累計實際發生的合同成本佔合同預計總成本的比例來計量。長期合同的利潤估算，根據環境變化而不時修訂，合同如有任何虧損，在得悉虧損的期間確認。一般而言，長期合同均含有按分期完工情形而支付工程進度款的條款。各項合同累計已發生成本及累計已確認毛利或虧損但未開發票部分應記入「應收工程合約款」項，超出合同累計已發生成本及累計已確認毛利或虧損的已開票款，應記在「應付工程合約款」項，對估計這些項目的合同預計總成本及完工進度，往往需運用重大的判斷，並需預計合同是否會引起虧損。管理層作出這類估計時，一般以過往經驗、項目規劃、對安排的內在風險及不確定性評估等因素作為根據。不確定性包括本集團可能無法控制的施工延誤或履約問題。這些估計如有變更，可能對收入及淨利潤產生重大影響。

硬件若不需要進行大量定制化工作，而相關軟件亦被視為附帶於該硬件，並符合以下條件：收入的經濟利益很可能流入本集團、且金額能夠可靠計量，並且本集團已將商品所有權上的主要風險和報酬轉移給購貨方，並不再對該商品保留通常與所有權相聯繫的繼續管理權和實施有效控制，且相關的已發生或將發生的成本能夠可靠地計量，確認為收入的實現，則該硬件的收入應根據《企業會計準則第14號 — 收入》予以確認。

財務報表附註

(根據中國企業會計準則編製)
貨幣單位：人民幣千元

二、 重要會計政策和會計估計(續)

30. 重大會計判斷和估計(續)

判斷(續)

收入確認(續)

硬件一經付運，並且損失風險及所有權已轉移給客戶，即視為已經交付。若在個別情況，因法定所有權或產品損失風險在收到最終付款前不會轉移給買方，或因交付並未進行，以致未能符合收入確認的標準，收入應遞延至所有權或損失風險已交付或收到客戶付款之時。

其他有關本集團重要收入確認政策的詳情載於附註二、21。

分配股利產生的遞延所得稅負債

本集團對若干子公司投資相關的應納稅暫時性差異，應當確認相應的遞延所得稅負債。但是，同時滿足下述兩個條件的除外，本集團能夠控制暫時性差異轉回的時間，且該暫時性差異在可預見的未來很可能不會轉回。本集團認為完全能夠控制該等子公司由股利分派產生的暫時性差異的轉回時間，且該等子公司於可預見的未來不再進行利潤分配，因此無須計提相關的遞延所得稅負債。

金融資產的終止確認

如果本集團已轉讓其自該項資產收取現金流量的權利，但並無轉讓或保留該項資產的絕大部份風險及回報，或並無轉讓該項資產的控制權，則該項資產將於本集團持續涉及該項資產情況下確認入賬。如果本集團並無轉讓或保留絕大部分資產的風險及回報或轉讓資產的控制權，往往需要作出重大的判斷，以及估計本集團持續涉及資產的程度。

估計的不確定性

以下為於資產負債表日有關未來的關鍵假設以及估計不確定性的其他關鍵來源，可能會導致未來會計期間資產和負債賬面金額重大調整。

固定資產、在建工程及無形資產減值

本集團於資產負債表日判斷固定資產、在建工程及無形資產是否存在可能發生減值的跡象。當其存在減值跡象時，本集團將估計其可收回金額，進行減值測試。可收回金額根據資產的公允價值減去處置費用後的淨額與資產預計未來現金流量的現值兩者之間較高者確定，須本集團就該資產或其所屬現金產生單位的估計未來現金流量作出估計，並須選擇恰當的折現率，以計算該等現金流量的現值。

當資產的可收回金額低於其賬面價值時，本集團將其賬面價值減記至可收回金額，減記的金額計入當期損益，同時計提相應的資產減值準備。

財務報表附註

(根據中國企業會計準則編製)
貨幣單位：人民幣千元

二、 重要會計政策和會計估計(續)

30. 重大會計判斷和估計(續)

估計的不確定性(續)

金融資產減值

本集團會以預計未來現金流量來評估是否有客觀證據表明該金融資產發生減值。預計未來現金流量現值，按照該金融資產原實際利率折現確定，並考慮相關擔保物的價值。當實際現金流量少於預期，將導致減值虧損。

折舊及攤銷

本集團於投產當日起按有關的估計使用壽命及淨殘值以直線法計算固定資產的折舊及無形資產的攤銷，反映了董事就本集團擬從使用該固定資產及無形資產獲得未來經濟利益的期間的估計。

開發支出

確定資本化的金額時，管理層必須作出有關資產的預計未來現金流量、適用的折現率以及預計受益期間的假設。

遞延所得稅資產

在很可能有足夠的應納稅所得額用以抵扣可抵扣虧損的限度內，應就所有尚未利用的可抵扣虧損確認遞延所得稅資產。這需要管理層運用大量的判斷來估計未來取得應納稅所得額的時間和金額，結合納稅籌劃策略，以決定應確認的遞延所得稅資產的金額。

存貨跌價準備

存貨減值至可變現淨值是基於評估存貨的可售性及其可變現淨值。鑒定存貨減值要求管理層在取得確鑿證據，並且考慮持有存貨的目的、資產負債表日後事項的影響等因素的基礎上作出判斷和估計。實際的結果與原先估計的差異將在估計被改變的期間影響存貨的賬面價值及存貨跌價準備的計提或轉回。

保修保養準備

根據產品的保修保養期間、相關產品的發貨量及履行保修保養義務的歷史數據和經驗，綜合考慮與或有事項有關的風險、不確定性和貨幣時間價值等因素，對需要計提的保修保養準備做出最佳估計。

財務報表附註

(根據中國企業會計準則編製)
貨幣單位：人民幣千元

二、 重要會計政策和會計估計(續)

30. 重大會計判斷和估計(續)

估計的不確定性(續)

投資性房地產的公允價值估計

投資性房地產公允價值的最佳證明是同類租約及其他合約在活躍市場的現行價格。如果缺乏有關資料，管理層會根據合理公允價值估計範圍確定相關金額。在作出有關判斷時，管理層根據現有租賃合約以及活躍市場上同類房產的市場租金，基於對未來現金流量的可靠估計以及反映當前對現金流量金額及時間的不確定性之市場評估貼現率計算的現金流量預測。本集團估計公允價值的主要假設包括於相同地點及條件下同類物業的市場租金、貼現率、空置率、預期未來的市場租金及維修成本。投資性房地產於2013年12月31日的賬面價值為人民幣1,855,246千元(2012年12月31日：人民幣1,686,158千元)。

三、 稅項

1. 主要稅種及稅率

增值稅	—	國內產品銷售收入及設備修理收入按一般納稅人17%的稅率計算銷項稅，屬營改增範圍的服務收入按6%的稅率計算銷項稅，並按扣除當期允許抵扣的進項稅額後的差額繳納增值稅。
營業稅	—	根據中國有關稅務法規，本集團按照屬營業稅徵繳範圍的銷售收入及服務收入的3%和5%計繳營業稅。
城市維護建設稅	—	根據國家有關稅務法規及當地有關規定，應本集團內各分、子公司的個別情況按國家規定的比例計繳城市維護建設稅。
教育費附加	—	根據國家有關稅務法規及當地有關規定，應本集團內各分、子公司的個別情況按國家規定的比例計繳教育費附加。
個人所得稅	—	根據國家有關稅務法規，本集團支付予職工的所得額由本集團按超額累進稅率代為扣繳所得稅。
海外稅項	—	海外稅項根據境外各國家和地區的稅收法規計算。
企業所得稅	—	本集團依照2008年1月1日起實施的《中華人民共和國企業所得稅法》，按應納稅所得額計算企業所得稅。

2. 稅收優惠及批文

本公司於深圳經濟特區註冊成立，是國家級高新技術企業，2011–2013年的企業所得稅稅率為15%。本集團部分國內子公司企業所得稅稅率如下：

西安中興新軟件有限責任公司，是國家級高新技術企業，2013–2014年度是國家重點規劃佈局軟件企業，本年度企業所得稅稅率為10%。

財務報表附註

(根據中國企業會計準則編製)
貨幣單位：人民幣千元

三、 稅項(續)

2. 稅收優惠及批文(續)

南京中興新軟件有限責任公司，是2009年12月設立的軟件企業，根據財稅[2008]1號文規定，第一至第二個獲利年度免徵企業所得稅，第三年至第五年減半徵收企業所得稅，本年度為第四個獲利年度，按25%減半徵收企業所得稅。

深圳中興網信科技有限責任公司，是2009年9月設立的軟件企業，根據深國稅南減免備案(2009)383號，第一至第二個獲利年度免徵企業所得稅，第三年至第五年減半徵收企業所得稅，本年度為第五個獲利年度，按25%減半徵收企業所得稅。

深圳市中興軟件有限責任公司是國家級高新技術企業，2013–2014年度國家重點規劃佈局軟件企業，適用的所得稅稅率為10%。

深圳市中興通訊技術服務有限責任公司是國家級高新技術企業，2011–2013年的企業所得稅稅率為15%。

深圳市中興移動通信有限公司是註冊在深圳南山區高新技術產業園的國家級高新技術企業，2011–2013年的企業所得稅稅率為15%。

深圳市中興微電子技術有限公司是國家級高新技術企業，2013–2014年度為國家規劃佈局內集成電路設計企業，適用的企業所得稅稅率為10%。

上海中興通訊技術有限責任公司註冊在上海浦東新區，是國家級高新技術企業，2011–2013年的企業所得稅稅率為15%。

上海中興軟件有限責任公司是國家級高新技術企業，2013–2014年度是國家重點規劃佈局軟件企業，本年度企業所得稅稅率為10%。

南京中興軟件有限責任公司是國家級高新技術企業，2011–2013年的企業所得稅稅率為15%。

南京中興軟創科技股份有限公司是國家級高新技術企業，2013–2014年度是國家重點規劃佈局軟件企業，本年度企業所得稅稅率為10%。

西安中興軟件有限責任公司是國家級高新技術企業，2011–2013年的企業所得稅稅率為15%。

西安中興精誠通訊有限公司是國家級高新技術企業，2011–2013年的企業所得稅稅率為15%。

財務報表附註

(根據中國企業會計準則編製)
貨幣單位：人民幣千元

四、合併財務報表的合併範圍

1. 子公司情況

本公司重要子公司的情況如下：

子公司類型	註冊地／主要經營地	法人代表	業務性質	註冊資本	經營範圍	組織機構代碼	年末實際出資	實質上構成淨投資的其他項目餘額	持股比例(%) 直接	持股比例(%) 間接	表決權比例(%)	是否合併報表	少數股東權益
通過設立或投資等方式取得的子公司													
深圳市中興軟件有限責任公司	深圳	侯為貴	製造業	人民幣5,108萬元	軟件開發	75250847-2	人民幣5,108萬元	–	100%	–	100%	是	–
中興通訊(香港)有限公司	香港	無	信息技術業	港幣99,500萬元	一般業務	無	港幣99,500萬元	–	100%	–	100%	是	–
深圳市中興通訊技術服務有限責任公司	深圳	樊慶峰	通信服務業	人民幣5,000萬元	通信工程技術服務	76199710-8	人民幣5,000萬元	–	90%	10%	100%	是	–
深圳市中興康訊電子有限公司	深圳	張太峰	通信及相關設備製造業	人民幣175,500萬元	電子產品及配件生產	27928567-1	人民幣175,500萬元	–	100%	–	100%	是	–
南京中興軟創科技股份有限公司	南京	陳杰	製造業	人民幣30,000萬元	對外承包系統工程	74537900-0	人民幣24,029.7萬元	–	80.1%	–	80.1%	是	282,741
深圳市中興移動通信有限公司	深圳	何士友	通信及相關設備製造業	人民幣7,916.6萬元	通訊產品生產及銷售	73205874-2	人民幣7,124.9萬元	–	90%	–	90%	是	118,728
上海中興通訊技術有限責任公司	上海	曾學忠	通信服務業	人民幣1,000萬元	通訊產品生產及銷售	76223980-0	人民幣900萬元	–	90%	–	90%	是	17,313
西安中興新軟件有限責任公司	西安	侯為貴	通信及相關設備製造業	人民幣60,000萬元	通訊服務性業務軟件開發	68385252-7	人民幣60,000萬元	–	100%	–	100%	是	–
中興通訊(杭州)有限責任公司	杭州	何士友	通訊及相關設備製造業	人民幣10,000萬元	通訊及相關設備製造業	68908984-1	人民幣10,000萬元	–	100%	–	100%	是	–
深圳中興網信科技有限責任公司	深圳	田文果	通訊及相關設備製造業	人民幣6,000萬元	企業管理軟硬件產品設計及銷售	68537795-0	人民幣5,400萬元	–	90%	–	90%	是	56,204

2. 合併範圍變更

於本期新設立的一級子公司包括深圳市中興雲服務有限公司、深圳市中興系統集成技術有限公司、天津中興智聯科技有限公司、福建海絲路科技有限公司、深圳匯方科技有限公司；新設立的二級子公司包括深圳市中興移動軟件有限公司、ZTE Myanmar Company Limited、黃岡教育谷投資控股有限公司、深圳市中興視通科技有限公司、深圳市興聯達科技有限公司、深圳市訊聯智付網絡有限公司、ZTE (TX) Inc.、ZTE EGYPT FOR COMMUNICATION、南京中興集群軟件有限公司；新成立的三級子公司包括PT ZTE JOYGOR INDONESIA、ZTE (MLVV) LIMITED、衡陽網信置業有限公司。

2013年，不再納入合併範圍的子公司如下：

	處置日淨資產	年初至處置日淨利潤
深圳中興力維技術有限公司(以下簡稱「力維技術」)	632,212	–
無錫市中興光電子技術有限公司(以下簡稱「無錫中興」)	134,293	(124)

除上述本年新設立和處置的子公司，合併財務報表範圍與上年度一致。

	註冊地	業務性質	本集團合計持股比例	本集團合計享有的表決權比例	不再成為子公司原因
深圳中興力維技術有限公司	深圳	通訊及相關技術服務	90%	90%	處置
無錫市中興光電子技術有限公司	無錫	通訊及相關設備製造業	65%	65%	處置

財務報表附註

(根據中國企業會計準則編製)
貨幣單位：人民幣千元

四、 合併財務報表的合併範圍(續)

2. 合併範圍變更(續)

深圳中興力維技術有限公司

	處置日 賬面價值 (註)
流動資產	1,097,744
非流動資產	117,893
流動負債	(583,425)
	632,212
少數股東權益	(63,221)
按持股比例計算的處置子公司淨資產	568,991
剩餘股權的公允價值	(129,184)
處置收益	852,567
處置對價	1,292,374

註： 由於處置日距2013年1月1日時間較短，力維技術於此期間產生的利潤影響較小，且無重大交易或事項發生，故本公司管理層認為，於處置日相關資產、負債和所有者權益的賬面價值較2012年12月31日無重大變動，以力維技術2012年12月31日淨資產的賬面價值計算相關處置收益。

無錫市中興光電子技術有限公司

	2013年10月31日 賬面價值	2012年12月31日 賬面價值
流動資產	229,169	251,150
非流動資產	86,069	91,376
流動負債	(180,945)	(208,109)
	134,293	134,417
少數股東權益	47,003	47,046
按持股比例計算的處置子公司淨資產	87,290	
處置收益	14,110	
處置對價	101,400	

	2013年1月1日至 10月31日期間
營業收入	155,313
營業成本	133,423
淨虧損	124

財務報表附註

(根據中國企業會計準則編製)
貨幣單位：人民幣千元

四、 合併財務報表的合併範圍(續)

3. 本集團境外經營實體主要報表項目的折算匯率

	平均匯率		年末匯率	
	2013年	2012年	**2013年**	2012年
美元	**6.1912**	6.2932	**6.0969**	6.2855
歐元	**8.3683**	8.2401	**8.4189**	8.3176
港幣	**0.7986**	0.8108	**0.7862**	0.8109
英鎊	**10.1084**	9.9364	**10.0556**	10.1611
印度盧比	**0.1068**	0.1166	**0.0987**	0.1149
巴西雷亞爾	**2.8334**	3.2264	**2.5962**	3.0706
巴基斯坦盧比	**0.0613**	0.0675	**0.0580**	0.0647
印度尼西亞盧比	**0.0006**	0.0007	**0.0005**	0.0007
沙烏地阿拉伯里亞爾	**1.6510**	1.6783	**1.6258**	1.6761
阿爾及利亞第納爾	**0.0796**	0.0821	**0.0785**	0.0807
日元	**0.0654**	0.0771	**0.0578**	0.0730
俄羅斯盧布	**0.1957**	0.2014	**0.1852**	0.2061
茲羅提	**2.0340**	1.9423	**2.0248**	2.0433

4. 重大少數股東的權益

於本年度，本集團不存在重大少數股東權益的子公司。

五、 合併財務報表主要項目註釋

1. 貨幣資金

		2013年			2012年		
		原幣	**匯率**	**折合人民幣**	原幣	匯率	折合人民幣
現金	人民幣	**2,030**	**1.0000**	**2,030**	174	1.0000	174
	美元	**2,812**	**6.0969**	**17,144**	19	6.2855	119
	沙烏地阿拉伯里亞爾	**84**	**1.6258**	**136**	140	1.6761	234
	阿爾及利亞第納爾	**4,510**	**0.0785**	**354**	1,859	0.0807	150
	印度盧比	**486**	**0.0987**	**48**	487	0.1149	56
	泰國銖	**501**	**0.1858**	**93**	222	0.2071	46
	茲羅提	**783**	**2.0248**	**1,586**	277	2.0433	565
	哈薩克斯坦堅格	**14,375**	**0.0400**	**575**	14,163	0.0418	592
	埃及鎊	**46**	**0.8820**	**41**	93	1.0384	97
	其他			**2,753**			90
	小計			**24,760**			2,123

財務報表附註

(根據中國企業會計準則編製)
貨幣單位：人民幣千元

五、合併財務報表主要項目註釋(續)

1. 貨幣資金(續)

		2013年			2012年		
		原幣	折算匯率	折合人民幣	原幣	折算匯率	折合人民幣
銀行存款	人民幣	9,355,809	1.0000	9,355,809	11,334,312	1.0000	11,334,312
	美元	722,971	6.0969	4,407,879	1,141,645	6.2855	7,175,809
	港幣	230,094	0.7862	180,900	207,493	0.8109	168,256
	巴西雷亞爾	58,772	2.5962	152,583	47,998	3.0706	147,384
	巴基斯坦盧比	1,613,948	0.0580	93,609	778,964	0.0647	50,399
	埃及鎊	90,680	0.8820	79,980	4,080	1.0384	4,237
	印度尼西亞盧比	99,816,000	0.0005	49,908	40,554,286	0.0007	28,388
	歐元	246,778	8.4189	2,077,603	121,194	8.3176	1,008,047
	阿爾及利亞第納爾	708,841	0.0785	55,644	641,611	0.0807	51,778
	馬來西亞林吉特	18,365	1.8470	33,921	23,561	2.1017	49,519
	埃塞俄比亞比爾	191,776	0.3209	61,541	54,487	0.3486	18,994
	加拿大元	70,698	5.7259	404,812	12,228	6.3068	77,119
	英鎊	5,038	10.0556	50,662	1,086	10.1611	11,034
	泰國銖	3,005,651	0.1858	558,450	630,053	0.2071	130,484
	俄羅斯盧布	597,306	0.1852	110,621	495,303	0.2061	102,082
	日元	6,717,336	0.0578	388,262	3,839,740	0.0730	280,301
	委內瑞拉強勢波利瓦爾	112,263	0.9691	108,794	84,527	1.1859	100,241
	哥倫比亞比索	48,595,000	0.0032	155,504	31,140,833	0.0036	112,107
	尼泊爾盧比	2,305,040	0.0623	143,604	1,591,753	0.0730	116,198
	智利比索	743,362	0.0116	8,623	2,669,160	0.0131	34,966
	其他			1,690,925			1,742,465
	小計			20,169,634			22,744,120

		2013年			2012年		
		原幣	折算匯率	折合人民幣	原幣	折算匯率	折合人民幣
其他貨幣資金	人民幣	349,185	1.0000	349,185	675,800	1.0000	675,800
	美元	55,888	6.0969	340,744	90,695	6.2855	570,064
	其他			18,712			134,316
	小計			708,641			1,380,180
	合計			20,903,035			24,126,423

於2013年12月31日，本集團所有權受到限制的貨幣資金為人民幣708,641千元(2012年12月31日：人民幣1,380,180千元)，包括承兑匯票保證金人民幣37,237千元(2012年12月31日：人民幣237,054千元)，信用證保證金人民幣11,209千元(2012年12月31日：人民幣38,882千元)，保函保證金人民幣116,791千元(2012年12月31日：人民幣288,561千元)，存款準備金人民幣288,821千元(2012年12月31日：人民幣404,736千元)，以及將在一年以內釋放的風險補償金人民幣254,583千元(2012年12月31日：人民幣410,947千元)。

財務報表附註

(根據中國企業會計準則編製)
貨幣單位：人民幣千元

五、 合併財務報表主要項目註釋(續)

1. 貨幣資金(續)

本集團同若干國內銀行的應收賬款保理協議中，雙方根據融資項目風險狀況協商確定按照一定的比例計提風險補償金，對於已計提風險補償金的融資項目在約定最後到期日未發生融資款本息逾期情況的，或者已全部還清銀行融資本息的項目，按原比例釋放該項目對應的風險補償金。於2013年12月31日，借款及應收賬款保理安排下的風險補償金為人民幣3,651,480千元(2012年12月31日：人民幣3,568,024千元)，其中將在一年以內釋放的風險補償金人民幣254,583千元(2012年12月31日：人民幣410,947千元)列為所有權受到限制的貨幣資金，將在一年以後釋放的風險補償金人民幣3,396,897千元(2012年12月31日：人民幣3,157,077千元)列為其他非流動資產。

於2013年12月31日，本集團存放於境外的貨幣資金為人民幣6,722,472千元(2012年12月31日：人民幣5,572,193千元)。

銀行活期存款按照銀行活期存款利率取得利息收入。定期存款的存款期分為7天至一年不等，依本集團的現金需求而定，並按照相應的銀行定期存款利率取得利息收入。三個月以上的定期存款的金額為人民幣76,120千元(2012年12月31日：人民幣86,608千元)未包含在現金及現金等價物中。其中Netex Cayman Holdings Co. Ltd以人民幣23,000千元的定期存單作為質押獲取了人民幣18,291千元的借款。

2. 以公允價值計量且其變動計入當期損益的金融資產

	2013年	2012年
指定為以公允價值計量且其變動計入當期損益的金融資產	**—**	44,919
衍生金融資產	**217,454**	61,378
	217,454	106,297

衍生金融工具的交易包含兩部分，一部分為與中國及香港多家信用等級為A-或以上的知名銀行進行的遠期外匯合同，這些遠期外匯合同未被指定為用於套期目的，因此以公允價值計量且變動計入當期損益。於本年度，非套期的衍生金融工具公允價值變動收益人民幣174,829千元(2012年：損失人民幣49,456千元)計入當期損益。另一部分為本公司之全資子公司中興通訊(香港)有限公司認購中國全通(控股)有限公司的可轉換債券的轉股權價值。

3. 應收票據

	2013年	2012年
商業承兑匯票	**1,690,895**	1,577,628
銀行承兑匯票	**1,809,776**	2,704,592
	3,500,671	4,282,220

於2013年12月31日，無因出票人無力履約而將票據轉為應收賬款的票據(2012年12月31日：無)。

財務報表附註

(根據中國企業會計準則編製)
貨幣單位：人民幣千元

五、 合併財務報表主要項目註釋(續)

3. 應收票據(續)

於2013年12月31日，本賬戶餘額包括持本公司5%或以上表決權股份的股東單位或關聯方的欠款人民幣85,042千元(2012年12月31日：人民幣117,871千元)，其明細數據在附註六、關聯方關係及其交易中披露。

2013年12月31日無背書給他方但尚未到期的應收票據(2012年12月31日：無)。

本年度本集團與中國境內多家銀行操作若干貼現業務，本集團認為，其中賬面價值為人民幣491,634千元(2012年12月31日：人民幣1,965,274千元)的應收票據於貼現時已經轉移了與應收票據有關的絕大部分風險與報酬，符合金融資產終止確認條件，因此，於貼現日按照賬面價值全部終止確認相關應收票據。這些已終止確認的應收票據繼續涉入的風險最大敞口與回購該票據的未折現現金流量，與應收票據的賬面價值相等。本集團認為繼續涉入已終止確認的應收票據的公允值並不重大。有關期間內，本集團並未於轉讓日確認已終止確認的應收票據的任何損益。本年度內及以前年度也並未確認與繼續涉入有關的任何損益。另有部分應收票據於貼現時並未轉移與應收票據有關的絕大部分風險與報酬，不符合金融資產終止確認條件。於2013年12月31日，不符合金融資產終止確認條件的已貼現應收票據賬面價值為人民幣102,000千元(2012年12月31日：人民幣603,051千元)，已貼現取得短期借款。

於2013年12月31日，本集團無票據質押取得短期借款(2012年12月31日：人民幣14,178千元)。

4. 應收賬款

通信系統建設工程及提供勞務所產生之應收賬款按合同協議的收款時間予以確認，銷售商品所產生之應收賬款信用期通常為0–90日，並視乎客戶的信譽可延長最多至1年。應收賬款並不計息。

	2013年			2012年		
	原幣	**折算匯率**	**折合人民幣**	原幣	折算匯率	折合人民幣
人民幣	**7,084,955**	**1.0000**	**7,084,955**	4,930,626	1.0000	4,930,626
美元	**1,246,533**	**6.0969**	**7,599,987**	1,487,099	6.2855	9,347,163
歐元	**221,689**	**8.4189**	**1,866,381**	330,035	8.3176	2,745,097
巴西雷亞爾	**77,856**	**2.5962**	**202,130**	177,949	3.0706	546,410
泰國銖	**3,321,066**	**0.1858**	**617,054**	989,601	0.2071	204,946
印度盧比	**16,558,956**	**0.0987**	**1,634,369**	17,030,601	0.1149	1,956,816
其他			**2,388,381**			2,337,118
			21,393,257			22,068,176

財務報表附註

(根據中國企業會計準則編製)
貨幣單位:人民幣千元

五、 合併財務報表主要項目註釋(續)

4. 應收賬款(續)

應收賬款的賬齡分析如下:

	2013年	2012年
1年以內	**19,024,398**	21,223,530
1年至2年	**3,574,181**	1,572,612
2年至3年	**712,489**	906,071
3年以上	**1,833,407**	1,260,574
	25,144,475	24,962,787
減:應收賬款壞賬準備	**3,751,218**	2,894,611
	21,393,257	22,068,176

本年度應收賬款壞賬準備增減變動情況參見附註五、18。

	2013年				2012年			
	賬面餘額		壞賬準備		賬面餘額		壞賬準備	
	金額	比例 (%)	金額	計提比例 (%)	金額	比例 (%)	金額	計提比例 (%)
單項金額重大並且單項計提壞賬準備	**507,337**	**2**	**507,337**	**100**	554,861	2	554,861	100
按組合計提壞賬準備								
0–6月	**16,094,642**	**63**	**—**	**—**	17,805,093	72	—	—
7–12月	**2,929,756**	**12**	**234,541**	**8**	3,362,458	13	214,545	6
13–18月	**2,684,587**	**11**	**621,248**	**23**	1,001,150	4	245,689	25
19–24月	**886,725**	**4**	**542,964**	**61**	483,963	2	231,499	48
2–3年	**680,822**	**3**	**484,522**	**71**	860,004	3	752,759	88
3年以上	**1,360,606**	**5**	**1,360,606**	**100**	895,258	4	895,258	100
	24,637,138	**98**	**3,243,881**	**13**	24,407,926	98	2,339,750	10
	25,144,475	**100**	**3,751,218**	**15**	24,962,787	100	2,894,611	12

財務報表附註

(根據中國企業會計準則編製)
貨幣單位：人民幣千元

五、 合併財務報表主要項目註釋(續)

4. 應收賬款(續)

於2013年12月31日，單項金額重大且單獨進行減值測試的應收款項壞賬計提準備如下：

	賬面餘額	壞賬準備	計提比例	理由
海外運營商1	170,331	170,331	100%	債務人發生嚴重財務困難
海外運營商2	160,272	160,272	100%	債務人發生嚴重財務困難
海外運營商3	77,282	77,282	100%	債務人發生嚴重財務困難
其他	99,452	99,452	100%	債務人發生嚴重財務困難
	507,337	507,337		

於2013年度，無單項金額重大並且單項計提壞賬準備的應收賬款轉回、轉銷或收回情況(2012年：無)。

於2013年12月31日應收賬款金額前五名情況如下：

客戶	金額	佔應收賬款總額的比例
客戶1	2,920,663	11.62%
客戶2	2,599,227	10.34%
客戶3	1,967,114	7.82%
客戶4	380,290	1.51%
客戶5	362,347	1.44%
合計	8,229,641	32.73%

上述應收賬款金額前五名均為對集團外第三方客戶的應收款項，賬齡在0–36個月內。

於2013年12月31日，本賬戶餘額包括持本公司5%或以上表決權股份的股東單位或關聯方的欠款人民幣102,452千元(2012年12月31日：人民幣117,480千元)，佔應收賬款總額的0.41%(2012年12月31日：0.47%)，其明細資料在附註六、關聯方關係及其交易中披露。對上述持本公司5%或以上表決權股份的股東單位或關聯方的欠款均未計提壞賬準備。

於2013年12月31日，集團內賬面價值人民幣750,000千元(2012年12月31日：人民幣950,000千元)應收賬款所有權受到限制，系本集團以應收賬款質押取得借款。

本集團在日常業務中與多家銀行訂立應收賬款保理協議，將若干應收賬款轉讓予銀行(「應收賬款保理」)。在若干應收賬款保理協議下，本集團仍然需要承擔應收賬款轉讓後的債務人違約風險和延遲還款風險，保留了應收賬款所有權上幾乎所有的風險和報酬，不符合金融資產終止確認條件，本集團按照應收賬款賬面價值繼續確認有關資產和負債。於2013年12月31日相關已轉讓且債務人尚未償付的應收賬款賬面價值為人民幣2,790,279千元(2012年12月31日：人民幣6,412,550千元)。

財務報表附註

(根據中國企業會計準則編製)
貨幣單位:人民幣千元

五、 合併財務報表主要項目註釋(續)

4. 應收賬款(續)

在若干應收賬款保理協議下,本集團可能需要承擔應收賬款轉讓後的部分債務人違約風險,倘若債務人拖欠還款超過一定期間,本集團可能需要向銀行承擔部分延遲還款的利息。本集團既沒有轉移也沒有保留應收賬款所有權上幾乎所有的風險和報酬,因此按照繼續涉入所轉移的應收賬款的程度確認有關資產和負債。於2013年12月31日相關已轉讓且債務人尚未償付的應收賬款賬面價值為人民幣13,222,149千元(2012年12月31日:人民幣12,619,599千元),與債務人違約及延遲還款相關的繼續涉入資產和負債金額列示如下:

	金融資產 (按攤餘成本計量) 應收賬款 人民幣千元
繼續涉入資產賬面金額	**2,860,047**
繼續涉入負債賬面金額	**2,898,620**

對於上述不符合金融資產終止確認條件的應收賬款保理及按照繼續涉入程度確認的應收賬款保理,本集團將有關資產列示為「應收賬款保理」或「長期應收款保理」,於2013年12月31日應收賬款保理金額為人民幣5,650,326千元(2012年12月31日:人民幣8,183,998千元);將有關負債列示為「應收賬款保理之銀行撥款」或「長期應收款保理之銀行撥款」,於2013年12月31日應賬款保理之銀行撥款金額為人民幣5,688,899千元(2012年12月31日:人民幣8,187,416千元)。

5. 其他應收款

其他應收款的賬齡分析如下:

	2013年	2012年
1年以內	**1,420,081**	1,850,113
1年至2年	**199,854**	101,510
2年至3年	**61,510**	51,854
3年以上	**47,718**	15,864
	1,729,163	2,019,341

財務報表附註

(根據中國企業會計準則編製)
貨幣單位：人民幣千元

五、 合併財務報表主要項目註釋(續)

5. 其他應收款(續)

於2013年12月31日其他應收款前五名情況如下：

欠款單位	金額	佔其他應收款總額的比例
外部單位1	240,000	13.88%
外部單位2	104,929	6.07%
外部單位3	42,571	2.46%
外部單位4	30,000	1.73%
外部單位5	23,521	1.36%
合計	441,021	25.50%

上述其他應收款金額前五名均為對集團外第三方外部單位的其他應收款項，賬齡在0-36個月內。

於2013年12月31日，本賬戶餘額中包含持有本公司5%(含5%)以上表決權股份股東單位或關聯方的欠款人民幣2,148千元(2012年12月31日：人民幣4,924千元)及中興通訊集團財務有限公司(以下簡稱「財務公司」)向關聯方發放貸款餘額人民幣5,733千元(2012年12月31日：人民幣48,900千元)及無票據貼現餘額(2012年12月31日：人民幣47,872千元)。

6. 預付款項

預付款項的賬齡分析如下：

	2013年		2012年	
	賬面餘額	比例(%)	賬面餘額	比例(%)
1年以內	751,405	100%	742,551	100%

於2013年12月31日預付賬款金額前五名情況如下：

供應商	金額	佔預付賬款總額的比例
供應商1	71,439	9.51%
供應商2	45,398	6.04%
供應商3	36,004	4.79%
供應商4	33,772	4.49%
供應商5	32,834	4.37%
合計	219,447	29.20%

於2013年12月31日，本賬戶餘額包括預付持本公司5%(含5%)以上表決權股份的股東單位或關聯方的款項為人民幣908千元(2012年12月31日：人民幣148,681千元)，其明細資料在附註六、關聯方關係及其交易中披露。

財務報表附註

(根據中國企業會計準則編製)
貨幣單位：人民幣千元

五、 合併財務報表主要項目註釋(續)

7. 存貨

	2013年			2012年		
	賬面餘額	**跌價準備**	**賬面價值**	賬面餘額	跌價準備	賬面價值
原材料	**3,794,947**	**475,135**	**3,319,812**	3,516,391	307,303	3,209,088
委託加工材料	**159,844**	**7,603**	**152,241**	151,706	1,189	150,517
在產品	**943,734**	**46,673**	**897,061**	968,472	49,187	919,285
庫存商品	**2,940,432**	**376,657**	**2,563,775**	3,340,073	356,370	2,983,703
發出商品	**6,120,524**	**619,061**	**5,501,463**	4,609,611	429,815	4,179,796
	13,959,481	**1,525,129**	**12,434,352**	12,586,253	1,143,864	11,442,389

本年度存貨跌價準備增減變動情況，參見附註五、18。

8. 應收／應付工程合約款

	2013年	2012年
應收工程合約款	**12,137,144**	13,666,100
應付工程合約款	**(3,682,564)**	(3,459,545)
	8,454,580	10,206,555
在建合同工程累計已發生的成本加累計已確認毛利	**41,905,232**	43,111,813
減：預計虧損	**105,908**	193,877
進度付款	**33,344,744**	32,711,381
	8,454,580	10,206,555

本集團對預計合同總成本超出預計合同總收入的工程項目，按照預計合同總成本超出預計合同總收入的金額與該合同已確認損失金額之間的差額計提合同預計損失準備，計入當期損益。

9. 可供出售金融資產

	2013年	2012年
可供出售權益工具	**1,630,271**	1,092,335

	2013年	2012年
權益工具成本	**1,460,632**	1,061,543
累計計入其他綜合收益的公允價值變動	**169,639**	30,792
可供出售權益工具	**1,630,271**	1,092,335

財務報表附註

(根據中國企業會計準則編製)
貨幣單位：人民幣千元

五、 合併財務報表主要項目註釋(續)

10. 長期應收款

	2013年	2012年
分期收款提供通信系統建設工程	449,713	1,291,443
減：長期應收款壞賬準備	82,951	84,801
	366,762	1,206,642

本年度長期應收款壞賬準備增減變動情況參見附註五、18。

長期應收款的轉移參見附註五、4，其中包含下述按照繼續涉入程度確認的應收賬款保理：

於以前年度，本公司與一非洲電訊運營商簽訂了總金額為15億美金的通信網絡建造合同。該項目由兩家中國境內的政策性銀行牽頭，通過應收賬款保理安排，兩家銀行承擔由該電訊運營商發出的年期為3到13年的本票。根據本公司與銀行簽訂的應收賬款保理協議，在這期間，銀行將按年利率6個月的美元LIBOR+1.5%或LIBOR+1.8%收取利息，該等利息由本公司和該客戶按照約定分別向銀行支付。根據協議規定，如果該客戶延遲支付，本公司不負責代其支付相關罰款。如果該客戶不能支付，本公司需要向銀行承擔的最終補償、賠償責任等，不超過累計交割融資款的20%，除非本公司違約或者不能滿足保理條件。於2013年12月31日，上述安排所產生的應收款項為人民幣6,837,218千元(2012年12月31日：人民幣7,745,078千元)，其中人民幣5,469,775千元(2012年12月31日：人民幣6,196,062千元)已在合併及公司資產負債表終止確認，因為該等應收款項符合企業會計準則第23號中有關金融資產終止確認條件。與公司的繼續涉入程度相關的負債人民幣1,367,443千元(2012年12月31日：人民幣1,549,016千元)已在合併及公司資產負債表確認。

此外，於2013年12月31日，與該應收賬款終止確認相關的由本公司承擔的未來期間的保理融資的利息，共計人民幣341,624千元(2012年12月31日：人民幣446,075千元)，其中一年以內的部分人民幣84,084千元(2012年12月31日：人民幣104,356千元)列為其他應付款，參見附註五、28，一年以上的部分人民幣257,540千元(2012年12月31日：人民幣341,719千元)列為其他非流動負債，參見附註五、33。

財務報表附註

(根據中國企業會計準則編製)
貨幣單位:人民幣千元

五、 合併財務報表主要項目註釋(續)

11. 對合營企業和聯營企業投資

2013年

	企業類型	註冊地/主要經營地	法人代表	業務性質	註冊資本	組織機構代碼
合營企業						
Bestel Communications Ltd.	有限責任公司	塞浦路斯共和國	Stathis Kittis	信息技術業	歐元446,915元	無
普興移動通訊設備有限公司	有限責任公司	中國	徐千	通訊設備研發、生產及銷售	人民幣128,500,000元	79241148-0
江蘇中興微通信息科技有限公司	有限責任公司	中國	江華	通信產品研發、銷售、技術服務	人民幣18,000,000	08418232-2
Peng zhong Xing sheng	有限責任公司	烏茲別克	無	移動終端、智能手機等	美元3,160,000	無
聯營企業						
KAZNURTEL Limited Liability Company	有限責任公司	哈薩克斯坦	Khairushev Askar	計算機及相關設備製造業	美元3,000,000元	無
北京中鼎盛安科技有限公司	有限責任公司	中國	李偉興	計算機應用服務業	人民幣4,000,000元	67574463-0
思卓中興(杭州)科技有限公司	有限責任公司	中國	丁灝敏	通訊設備銷售及研發	美元7,000,000元	67843164-8
上海中興群力信息科技有限公司	有限責任公司	中國	楊明	計算機及相關設備製造業	人民幣5,000,000元	69727154-7
中興能源有限公司	有限責任公司	中國	侯為貴	能源業	人民幣1,290,000,000元	67055270-1
中興軟件技術(南昌)有限公司	有限責任公司	中國	洪波	計算機應用服務業	人民幣15,000,000元	77585307-6
南京飄訊網絡科技有限公司	有限責任公司	中國	鄭偉傑	計算機應用服務業	人民幣870,000元	55886577-5
上海歡流傳媒有限公司	有限責任公司	中國	張大鍾	廣告、互聯網、通信、進出口	人民幣5,000,000元	58213499-9
深圳市遠行科技有限公司	有限責任公司	中國	吳宜海	計算機應用服務業	人民幣10,000,000元	77030180-3
Telecom Innovations	有限責任公司	烏茲別克	Aliev F.A.	通訊設備銷售及生產	美元2,875,347.3元	無
深圳市中興和泰酒店投資管理有限公司	有限責任公司	中國	曾力	酒店管理服務	人民幣30,000,000元	69252850-X
北京億科三友科技發展有限公司	有限責任公司	中國	J.ZHANG	計算機應用服務業	人民幣34,221,649元	74610229-X
興天通訊技術(天津)有限公司	有限責任公司	中國	史立功	通訊產業及相關	人民幣20,000,000元	05525232-8
南京皓信達訊網絡科技有限公司	有限責任公司	中國	MARK BRIAN WHITE	網絡軟件開發銷售及相關技術服務	美元2,000,000元	05328848-2
中興九城網絡科技無錫有限公司	有限責任公司	中國	曾學忠	計算機應用服務業	人民幣10,000,000元	06187686-6
寧波中興興通供應鏈有限公司	有限責任公司	中國	勵祥敏	採購等環節的全程供應鏈整合服務	人民幣20,000,000元	07924338-9
寧波中興雲祥科技有限公司	有限責任公司	中國	張勝海	軟件研發、供應鏈管理	人民幣80,000,000元	07924345-0

財務報表附註

(根據中國企業會計準則編製)
貨幣單位：人民幣千元

五、 合併財務報表主要項目註釋(續)

11. 對合營企業和聯營企業投資(續)

2012年

	企業類型	註冊地／主要經營地	法人代表	業務性質	註冊資本	組織機構代碼
合營企業						
Bestel Communications Ltd.	有限責任公司	塞浦路斯共和國	Stathis Kittis	信息技術業	歐元446,915元	無
普興移動通訊設備有限公司	有限責任公司	中國	徐千	通訊設備研發、生產及銷售	人民幣128,500,000元	79241148-0
聯營企業						
KAZNURTEL Limited Liability Company	有限責任公司	哈薩克斯坦	Khairushev Askar	計算機及相關設備製造業	美元3,000,000元	無
無錫凱爾科技有限公司	有限責任公司	中國	李溯	機械設備儀器	人民幣11,332,729元	76828981-7
北京中鼎盛安科技有限公司	有限責任公司	中國	李偉興	計算機應用服務業	人民幣4,000,000元	67574463-0
思卓中興(杭州)科技有限公司	有限責任公司	中國	丁灝敏	通訊設備銷售及研發	美元7,000,000元	67843164-8
上海中興群力信息科技有限公司	有限責任公司	中國	楊明	計算機及相關設備製造業	人民幣5,000,000元	69727154-7
中興能源有限公司	有限責任公司	中國	侯為貴	能源業	人民幣1,290,000,000元	67055270-1
中興軟件技術(南昌)有限公司	有限責任公司	中國	洪波	計算機應用服務業	人民幣15,000,000元	77585307-6
南京飄訊網絡科技有限公司	有限責任公司	中國	鄭偉杰	計算機應用服務業	人民幣870,000元	55886577-5
上海歡流傳媒有限公司	有限責任公司	中國	張大鍾	廣告、互聯網、通信、進出口	人民幣5,000,000元	58213499-9
深圳市遠行科技有限公司	有限責任公司	中國	吳宜海	計算機應用服務業	人民幣10,000,000元	77030180-3
Telecom Innovations	有限責任公司	烏茲別克	Aliev F.A.	通訊設備銷售及生產	美元2,875,347.3元	無
深圳市中興和泰酒店投資管理有限公司	有限責任公司	中國	曾力	酒店管理服務	人民幣30,000,000元	69252850-X
北京億科三友科技發展有限公司	有限責任公司	中國	J.ZHANG	計算機應用服務業	人民幣34,221,649元	74610229-X
無錫鴻圖微電子技術有限公司	有限責任公司	中國	冷靜	集成電路設計	人民幣62,860,000元	05345775-X
興天通訊技術(天津)有限公司	有限責任公司	中國	史立功	通訊產業及相關	人民幣20,000,000元	05525232-8

本年度，本集團無個別重要的合營企業和聯營企業對本集團產生重大影響。

財務報表附註

(根據中國企業會計準則編製)
貨幣單位:人民幣千元

五、 合併財務報表主要項目註釋(續)

12. 長期股權投資

		2013年	2012年
權益法			
合營企業	(1)	**66,891**	46,814
聯營企業	(2)	**411,146**	408,954
		478,037	455,768

2013年

(1) 合營企業

	投資成本	年初數	本年增減	年末數	持股比例 (%)	表決權比例 (%)	本年現金紅利
Bestel Communications Ltd.	2,050	2,255	–	2,255	50.00%	50.00%	–
普興移動通訊設備有限公司*	43,500	44,559	1,446	46,005	33.85%	50.00%	–
江蘇中興微通信息科技有限公司	9,000	–	9,000	9,000	50.00%	50.00%	–
Peng zhong Xing sheng	9,631	–	9,631	9,631	50.00%	50.00%	–
		46,814	20,077	66,891			–

財務報表附註

(根據中國企業會計準則編製)
貨幣單位：人民幣千元

五、 合併財務報表主要項目註釋(續)

12. 長期股權投資(續)

2013年(續)

(2) 聯營企業

	投資成本	年初數	本年增減	年末數	持股比例 (%)	表決權比例 (%)	本年現金紅利
KAZNURTEL Limited Liability Company	3,988	2,477	–	2,477	49.00%	49.00%	–
無錫凱爾科技有限公司	7,922	21,374	(21,374)	–	–	–	–
北京中鼎盛安科技有限公司	1,960	626	(626)	–	49.00%	49.00%	–
思卓中興(杭州)科技有限公司	22,845	19,455	46	19,501	49.00%	49.00%	–
上海中興群力信息科技有限公司	2,000	12,152	12,699	24,851	40.00%	40.00%	–
中興能源有限公司	300,000	302,793	13,029	315,822	23.26%	23.26%	9,461
中興軟件技術(南昌)有限公司	4,500	836	137	973	30.00%	30.00%	–
南京飄訊網絡科技有限公司	533	62	–	62	20.00%	20.00%	–
上海歡流傳媒有限公司	3,300	1,566	1,656	3,222	33.00%	33.00%	–
深圳市遠行科技有限公司	1,850	4,116	(1,363)	2,753	25.00%	25.00%	–
Telecom Innovations	4,082	4,322	5,755	10,077	27.70%	27.70%	–
深圳市中興和泰酒店投資管理有限公司*	5,400	5,548	247	5,795	18.00%	40.00%	–
北京億科三友科技發展有限公司	6,844	5,932	(1,168)	4,764	20.00%	20.00%	–
無錫鴻圖微電子技術有限公司	21,826	21,826	(21,826)	–	–	–	–
興天通訊技術(天津)有限公司	6,000	5,869	944	6,813	30.00%	30.00%	–
南京皓信達訊網絡科技有限公司	4,200	–	3,702	3,702	25.00%	25.00%	–
中興九城網絡科技無錫有限公司	3,350	–	3,134	3,134	33.50%	33.50%	–
寧波中興興通供應鏈有限公司	4,000	–	4,000	4,000	20.00%	20.00%	–
寧波中興雲祥科技有限公司	3,200	–	3,200	3,200	20.00%	20.00%	–
		408,954	2,192	411,146			9,461

* 本集團在普興移動通訊設備有限公司和深圳市中興和泰酒店投資管理有限公司的持股比例與其在被投資單位表決權比例不一致，表決權比例由各公司的公司章程約定。

財務報表附註

(根據中國企業會計準則編製)
貨幣單位:人民幣千元

五、 合併財務報表主要項目註釋(續)

12. 長期股權投資(續)

2012年

(1) 合營企業

	投資成本	年初數	本年增減	年末數	持股比例 (%)	表決權比例 (%)	本年現金紅利
Bestel Communications Ltd.	2,050	2,255	–	2,255	50.00%	50.00%	–
普興移動通訊設備有限公司*	43,500	43,940	619	44,559	33.85%	50.00%	–
		46,195	619	46,814			–

(2) 聯營企業

	投資成本	年初數	本年增減	年末數	持股比例 (%)	表決權比例 (%)	本年現金紅利
深圳市中興新宇軟電路有限公司	5,000	12,752	(12,752)	–	–	–	–
深圳市富德康電子有限公司	1,800	3,809	(3,809)	–	–	–	–
KAZNURTEL Limited Liability Company	3,988	2,477	–	2,477	49.00%	49.00%	–
無錫凱爾科技有限公司	7,922	19,635	1,739	21,374	42.64%	42.64%	–
深圳市微高半導體科技有限公司	4,000	5,259	(5,259)	–	–	–	–
深圳市德倉科技有限公司	750	20,649	(20,649)	–	–	–	1,313
深圳市聚飛光電有限公司	4,500	56,897	(56,897)	–	–	–	3,861
深圳思碼特電子有限公司	7,051	7,813	(7,813)	–	–	–	–
北京中鼎盛安科技有限公司	1,960	651	(25)	626	49.00%	49.00%	–
思卓中興(杭州)科技有限公司	22,845	19,859	(404)	19,455	49.00%	49.00%	–
上海泰捷通信技術有限公司	4,000	6,851	(6,851)	–	–	–	–
上海中興群力信息科技有限公司	2,000	11,439	713	12,152	40.00%	40.00%	–
中興能源有限公司	300,000	287,787	15,005	302,792	23.26%	23.26%	–
中興軟件技術(南昌)有限公司	4,500	–	836	836	30.00%	30.00%	–
廣州市鴻昌隆實業有限公司	432	477	(477)	–	–	–	–
深圳市偉文電氣有限公司	175	130	(130)	–	–	–	–
上海與德通訊技術有限公司	2,000	1,904	(1,904)	–	–	–	–
南京飄訊網絡科技有限公司	533	457	(394)	63	61.00%	20.00%	–
上海歡流傳媒有限公司	1,650	1,547	19	1,566	33.00%	33.00%	–
深圳市遠行科技有限公司	1,850	3,421	695	4,116	25.00%	25.00%	2,000
Telecom Innovations	4,082	4,082	240	4,322	27.70%	27.70%	–
深圳市中興和泰酒店投資管理有限公司*	5,400	–	5,548	5,548	18.00%	40.00%	–
北京億科三友科技發展有限公司	6,844	–	5,932	5,932	20.00%	20.00%	–
無錫鴻圖微電子技術有限公司	21,826	–	21,826	21,826	35.00%	35.00%	–
興天通訊技術(天津)有限公司	6,000	–	5,869	5,869	30.00%	30.00%	–
		467,896	(58,942)	408,954			7,174

財務報表附註

(根據中國企業會計準則編製)
貨幣單位:人民幣千元

五、 合併財務報表主要項目註釋(續)

13. 投資性房地產

公允價值	2013年 人民幣千元	2012年 人民幣千元
於1月1日的賬面值	**1,686,158**	—
自固定資產和在建工程轉入(附註15)	**—**	721,315
自土地使用權轉入(附註16)	**—**	47,853
	1,686,158	769,168
本年新增投入	**130,384**	—
自用廠房轉換為投資性房地產的評估增值	**—**	932,669
轉換日公允價值	**—**	1,701,837
公允價值變動損益(附註43)	**38,704**	(15,679)
於12月31日的賬面值	**1,855,246**	1,686,158
已完工的投資性房地產	**1,855,246**	633,289
在建的投資性房地產	**—**	1,052,869
	1,855,246	1,686,158

本集團的投資性房地產本年以經營租賃的形式將相關建築物出租給關聯方深圳市中興和泰酒店投資管理有限公司及其他非關聯方。

本集團投資性房地產所在地均存在活躍的房地產交易市場,可以從房地產交易市場上取得同類或類似房地產的市場租金價格及其他相關信息,從而對投資性房地產的公允價值做出科學合理的估計。本集團投資性房地產的估值由深圳市天健國眾聯資產評估土地房地產估價有限公司評估確定,評估方法採用收益法,參考現有租約或周邊區域同類型物業之客觀市場交易價格以及日後預期收益折現金額為依據。於2013年12月31日的公允價值為人民幣1,855,246千元,本期公允價值變動人民幣38,704千元,詳見附註五、43。

截至2013年12月31日,賬面價值為人民幣1,323,370千元(2012年12月31日:人民幣1,136,244千元)的投資性房地產尚未取得產權登記證書。

財務報表附註

(根據中國企業會計準則編製)
貨幣單位:人民幣千元

五、 合併財務報表主要項目註釋(續)

13. 投資性房地產(續)

公允價值等級

下表列出本集團投資性房地產的公允價值計量等級:

	公允價值計量使用的輸入值			
	活躍市場報價(第一層次)人民幣千元	重要可觀察輸入值(第二層次)人民幣千元	重要不可觀察輸入值(第三層次)人民幣千元	合計 人民幣千元
經常性公允價值計量:	—	—	1,855,246	1,855,246

本年度無第一層次與第二層次公允價值計量之間的轉移,亦無轉入或轉出第三層次。

歸類為公允價值層次為第三層次的公允價值計量對賬:

	商業用房地產 人民幣千元
於2013年1月1日的賬面金額	1,686,158
增加(資本化後續支出)	130,384
公允價值變動收益	38,704
於2013年12月31日的賬面金額	1,855,246

以下為投資性房地產估值採用的估值方法及主要投入概要:

	估值方法	有重要不可觀察輸入值	範圍(加權平數)
商業用房地產	現金流量貼現法	估計租金(每平方米及每月)	人民幣24–人民幣477
		租金增長(年息)	1%–5%
		長期空置率	5%
		折現率	6%

財務報表附註

(根據中國企業會計準則編製)
貨幣單位：人民幣千元

五、 合併財務報表主要項目註釋(續)

14. 固定資產

2013年

	年初數	本年增加	本年減少	匯兑調整	年末數
原價					
房屋及建築物	4,729,684	1,015,607	(130,224)	(39,858)	5,575,209
永久業權土地	71,672	—	—	(11,072)	60,600
電子設備	3,633,073	251,197	(241,368)	(17,951)	3,624,951
機器設備	2,351,935	183,012	(145,460)	(14,814)	2,374,673
運輸工具	348,045	14,770	(46,356)	(3,662)	312,797
其他設備	226,289	41,161	(9,781)	(10,767)	246,902
	11,360,698	1,505,747	(573,189)	(98,124)	12,195,132
累計折舊					
房屋及建築物	660,464	154,531	(29,482)	(28,758)	756,755
永久業權土地	—	—	—	—	—
電子設備	2,098,494	551,100	(223,298)	(10,829)	2,415,467
機器設備	1,221,680	170,231	(114,546)	(7,339)	1,270,026
運輸工具	166,988	35,747	(35,067)	(2,396)	165,272
其他設備	114,389	32,733	(5,506)	(5,538)	136,078
	4,262,015	944,342	(407,899)	(54,860)	4,743,598
減值準備					
房屋及建築物	—	—	—	—	—
土地	—	—	—	—	—
電子設備	—	—	—	—	—
機器設備	2,059	—	—	(1)	2,058
運輸工具	—	—	—	—	—
其他設備	—	—	—	—	—
	2,059	—	—	(1)	2,058
賬面淨值					
房屋及建築物	4,069,220	861,076	(100,742)	(11,100)	4,818,454
永久業權土地	71,672	—	—	(11,072)	60,600
電子設備	1,534,579	(299,903)	(18,070)	(7,122)	1,209,484
機器設備	1,128,196	12,781	(30,914)	(7,474)	1,102,589
運輸工具	181,057	(20,977)	(11,289)	(1,266)	147,525
其他設備	111,900	8,428	(4,275)	(5,229)	110,824
	7,096,624	561,405	(165,290)	(43,263)	7,449,476

財務報表附註

(根據中國企業會計準則編製)
貨幣單位:人民幣千元

五、 合併財務報表主要項目註釋(續)

14. 固定資產(續)

2012年

	年初數	本年增加	本年減少	匯兑調整	年末數
原價					
房屋及建築物	4,346,743	793,813	(386,950)	(23,922)	4,729,684
永久業權土地	78,943	—	—	(7,271)	71,672
電子設備	3,343,721	580,672	(287,233)	(4,087)	3,633,073
機器設備	2,372,838	239,356	(254,482)	(5,777)	2,351,935
運輸工具	353,636	27,161	(31,765)	(987)	348,045
其他設備	205,117	34,418	(9,434)	(3,812)	226,289
	10,700,998	1,675,420	(969,864)	(45,856)	11,360,698
累計折舊					
房屋及建築物	554,524	178,990	(69,893)	(3,157)	660,464
永久業權土地	—	—	—	—	—
電子設備	1,730,249	592,559	(222,673)	(1,641)	2,098,494
機器設備	1,181,228	189,759	(146,510)	(2,797)	1,221,680
運輸工具	146,057	35,685	(14,132)	(622)	166,988
其他設備	85,116	35,563	(4,813)	(1,477)	114,389
	3,697,174	1,032,556	(458,021)	(9,694)	4,262,015
減值準備					
房屋及建築物	—	—	—	—	—
土地	—	—	—	—	—
電子設備	—	—	—	—	—
機器設備	—	2,559	(500)	—	2,059
運輸工具	—	—	—	—	—
其他設備	—	—	—	—	—
	—	2,559	(500)	—	2,059
賬面淨值					
房屋及建築物	3,792,219	614,823	(317,057)	(20,765)	4,069,220
永久業權土地	78,943	—	—	(7,271)	71,672
電子設備	1,613,472	(11,887)	(64,560)	(2,446)	1,534,579
機器設備	1,191,610	47,038	(107,472)	(2,980)	1,128,196
運輸工具	207,579	(8,524)	(17,633)	(365)	181,057
其他設備	120,001	(1,145)	(4,621)	(2,335)	111,900
	7,003,824	640,305	(511,343)	(36,162)	7,096,624

財務報表附註

(根據中國企業會計準則編製)
貨幣單位：人民幣千元

五、 合併財務報表主要項目註釋(續)

14. 固定資產(續)

2013年計提的折舊金額為人民幣944,342千元(2012年：人民幣1,032,556千元)。

2013年由在建工程轉入固定資產原值的金額為人民幣990,780千元(2012年：人民幣859,262千元)。

2013年無固定資產轉入投資性房地產(2012年：賬面價值為人民幣270,006千元的固定資產轉入投資性房地產)。

於2013年12月31日，無房屋及建築物被作為法律訴訟財產保全的擔保；於2013年12月31日，賬面價值683,394千元房屋建築物所有權受到限制，已抵押取得借款(2012年12月31日：無)。

於2013年12月31日，無機器設備所有權受到限制(2012年12月31日：賬面價值為人民幣225,208千元的機器設備所有權受到限制)。

於2013年12月31日，無已退廢或準備處置及暫時閒置的固定資產(2012年12月31日：無)。

於2013年12月31日，本集團正就位於中國深圳、上海、南京、西安、安徽、湖南衡陽的賬面淨值約為人民幣3,687,123千元(2012年12月31日：人民幣3,464,499千元)的樓宇申請房地產權證。

15. 在建工程

2013年

	預算	年初數	本年增加	本年轉入固定資產	本年轉入投資性房地產	年末數	資金來源
人才公寓項目	無	32,946	5,215	32,605	–	5,556	自有資金
三亞研發基地項目	無	3,603	2,768	–	–	6,371	自有資金
設備安裝工程	無	38,389	–	3,017	–	35,372	自有資金
西安二區一期工程	無	683,394	306,675	897,000	–	93,069	自有資金
西安科技園A10地塊項目	無	8,995	63,414	–	72,409	–	自有資金
科技園C3研發中心工程	無	15,861	42,114	–	57,975	–	自有資金
河源生產研發培訓基地一期	無	9,459	4,393	–	–	13,852	自有資金
工業園北區二期工程	無	94	–	–	–	94	自有資金
南京三區一期工程	無	–	643	–	–	643	自有資金
西安二區二期工程	無	–	194	–	–	194	自有資金
南京二區二期工程	無	–	161	–	–	161	自有資金
南京人才公寓二期	無	–	4,173	–	–	4,173	自有資金
其他項目	無	31,646	44,450	58,158	–	17,938	自有資金
合計		824,387	474,200	990,780	130,384	177,423	

財務報表附註

(根據中國企業會計準則編製)
貨幣單位：人民幣千元

五、 合併財務報表主要項目註釋(續)

15. 在建工程(續)

2012年

	預算	年初數	本年增加	本年轉入固定資產	本年轉入投資性房地產	年末數	資金來源
南京研發中心	無	730	729	1,459	—	—	自有資金
上海研發中心二期	無	759	—	759	—	—	自有資金
人才公寓項目	無	613,485	158,461	739,000	—	32,946	自有資金
三亞研發基地項目	無	2,041	1,562	—	—	3,603	自有資金
設備安裝工程	無	135,383	9,700	106,694	—	38,389	自有資金
西安二區一期工程	無	504,556	178,838	—	—	683,394	自有資金
西安科技園A10地塊項目	無	175,763	65,173	—	231,941	8,995	自有資金
科技園C3研發中心工程	無	120,379	114,850	—	219,368	15,861	自有資金
河源生產研發培訓基地一期	無	87	9,372	—	—	9,459	自有資金
工業園北區二期工程	無	94	—	—	—	94	自有資金
其他項目	無	27,185	15,811	11,350	—	31,646	自有資金
合計		1,580,462	554,496	859,262	451,309	824,387	

於2013年12月31日，在建工程餘額中無利息資本化金額(2012年12月31日：無)。

於2013年12月31日，無在建工程的所有權受到限制(2012年12月31日：賬面價值為人民幣683,394千元的在建工程所有權受到限制，已抵押取得借款)。

財務報表附註

(根據中國企業會計準則編製)
貨幣單位：人民幣千元

五、 合併財務報表主要項目註釋(續)

16. 無形資產

2013年

	年初數	本年增加	本年減少	年末數
原價				
軟件	438,971	148,863	(123,666)	464,168
專有技術	10,689	1,906	(5,990)	6,605
土地使用權	990,174	209,671	(11,067)	1,188,778
特許經營權	222,905	109,678	—	332,583
	1,662,739	470,118	(140,723)	1,992,134
累計攤銷				
軟件	312,928	60,270	(46,642)	326,556
專有技術	4,831	1,250	(4,313)	1,768
土地使用權	74,824	21,138	(1,176)	94,786
特許經營權	176,796	149,151	—	325,947
	569,379	231,809	(52,131)	749,057
賬面淨值				
軟件	126,043	88,593	(77,024)	137,612
專有技術	5,858	656	(1,677)	4,837
土地使用權	915,350	188,533	(9,891)	1,093,992
特許經營權	46,109	(39,473)	—	6,636
	1,093,360	238,309	(88,592)	1,243,077
減值準備				
軟件	—	—	—	—
專有技術	—	—	—	—
土地使用權	6,322	—	—	6,322
特許經營權	—	—	—	—
	6,322	—	—	6,322
賬面價值				
軟件	126,043	88,593	(77,024)	137,612
專有技術	5,858	656	(1,677)	4,837
土地使用權	909,028	188,533	(9,891)	1,087,670
特許經營權	46,109	(39,473)	—	6,636
	1,087,038	238,309	(88,592)	1,236,755

財務報表附註

(根據中國企業會計準則編製)
貨幣單位：人民幣千元

五、 合併財務報表主要項目註釋(續)

16. 無形資產(續)

2012年

	年初數	本年增加	本年減少	年末數
原價				
軟件	387,537	173,930	(122,496)	438,971
專有技術	6,984	3,705	—	10,689
土地使用權	950,235	240,815	(200,876)	990,174
特許經營權	335,490	—	(112,585)	222,905
	1,680,246	418,450	(435,957)	1,662,739
累計攤銷				
軟件	288,433	71,603	(47,108)	312,928
專有技術	4,435	396	—	4,831
土地使用權	63,005	17,233	(5,414)	74,824
特許經營權	123,105	53,691	—	176,796
	478,978	142,923	(52,522)	569,379
賬面淨值				
軟件	99,104	102,327	(75,388)	126,043
專有技術	2,549	3,309	—	5,858
土地使用權	887,230	223,582	(195,462)	915,350
特許經營權	212,385	(53,691)	(112,585)	46,109
	1,201,268	275,527	(383,435)	1,093,360
減值準備				
軟件	—	—	—	—
專有技術	—	—	—	—
土地使用權	6,322	—	—	6,322
特許經營權	—	—	—	—
	6,322	—	—	6,322
賬面價值				
軟件	99,104	102,327	(75,388)	126,043
專有技術	2,549	3,309	—	5,858
土地使用權	880,908	223,582	(195,462)	909,028
特許經營權	212,385	(53,691)	(112,585)	46,109
	1,194,946	275,527	(383,435)	1,087,038

財務報表附註

(根據中國企業會計準則編製)
貨幣單位：人民幣千元

五、 合併財務報表主要項目註釋(續)

16. 無形資產(續)

2013年無形資產攤銷金額為人民幣231,809千元(2012年：人民幣142,923千元)。

於2013年12月31日，賬面價值為人民幣23,650千元(2012年12月31日：人民幣24,171千元)的無形資產所有權受到限制，已抵押取得借款。

於2013年12月31日，本集團正就位於中國深圳、三亞、南京、西安的賬面淨值約為人民幣647,083千元(2012年12月31日：人民幣476,871千元)的土地申請土地使用權證。

2013年無土地使用權轉入投資性房地產(2012年：賬面價值為人民幣47,853千元的土地使用權轉入投資性房地產)。

開發項目支出如下：

2013年

	年初數	本年增加	本年減少	年末數
手機產品	**291,077**	**96,989**	**98,710**	**289,356**
系統產品	**2,155,857**	**934,039**	**447,104**	**2,642,792**
	2,446,934	**1,031,028**	**545,814**	**2,932,148**

2012年

	年初數	本年增加	本年減少	年末數
手機產品	238,900	130,130	77,953	291,077
系統產品	1,686,710	754,234	285,087	2,155,857
	1,925,610	884,364	363,040	2,446,934

2013年開發支出佔研究開發項目支出總額的比例為12.3%(2012年：9.1%)。

財務報表附註

(根據中國企業會計準則編製)
貨幣單位:人民幣千元

五、 合併財務報表主要項目註釋(續)

17. 遞延所得稅資產/負債

遞延所得稅資產和遞延所得稅負債不以抵銷後的淨額列示:

已確認遞延所得稅資產和負債:

	2013年	2012年
遞延所得稅資產		
集團內未實現利潤	117,100	148,805
存貨跌價準備	131,522	109,550
建造合同預計損失	2,710	2,640
開發支出攤銷	87,447	60,990
保養及退貨準備	57,758	28,101
退休福利撥備	14,370	8,902
可抵扣虧損	591,006	499,344
預提未支付費用	190,092	171,683
待抵扣海外稅	156,572	188,590
股權激勵成本	4,456	—
	1,353,033	1,218,605

	2013年	2012年
遞延所得稅負債		
投資性房地產評估增值	139,900	139,900

未確認遞延所得稅資產如下:

	2013年	2012年
可抵扣虧損	10,030,817	7,927,125

未確認遞延所得稅資產的可抵扣虧損將於以下年度到期:

	2013年	2012年
2013年	—	2,188
2014年	20,328	20,328
2015年	1,040,884	1,040,884
2015年以後	8,969,605	6,863,725
	10,030,817	7,927,125

財務報表附註

(根據中國企業會計準則編製)
貨幣單位：人民幣千元

五、 合併財務報表主要項目註釋(續)

17. 遞延所得稅資產／負債(續)

引起暫時性差異的資產或負債項目對應的暫時性差異如下：

	2013年	2012年
可抵扣暫時性差異		
集團內未實現利潤	**289,901**	483,076
存貨跌價準備	**1,525,129**	1,143,864
建造合同預計損失	**105,908**	193,877
開發支出攤銷	**689,764**	411,818
保養及退貨準備	**490,417**	246,692
退休福利撥備	**95,806**	99,932
預提未支付費用	**1,153,143**	1,187,364
待抵扣海外稅	**1,043,813**	1,257,267
股權激勵成本	**29,707**	—
	5,423,588	5,023,890
應納稅暫時性差異		
投資性房地產評估增值	**932,669**	932,669

18. 資產減值準備

2013年

			本年減少		
	年初數	本年計提	轉回	轉銷	年末數
壞賬準備	**2,979,412**	**1,167,414**	**(57,632)**	**(255,025)**	**3,834,169**
其中：應收賬款	**2,894,611**	**1,167,414**	**(56,082)**	**(254,725)**	**3,751,218**
長期應收款	**84,801**	**—**	**(1,550)**	**(300)**	**82,951**
存貨跌價準備	**1,143,864**	**530,313**	**(50,609)**	**(98,439)**	**1,525,129**
固定資產減值準備	**2,059**	**—**	**—**	**(1)**	**2,058**
無形資產減值準備	**6,322**	**—**	**—**	**—**	**6,322**
	4,131,657	**1,697,727**	**(108,241)**	**(353,465)**	**5,367,678**

財務報表附註

(根據中國企業會計準則編製)
貨幣單位：人民幣千元

五、 合併財務報表主要項目註釋(續)

18. 資產減值準備(續)

2012年

	年初數	本年計提	本年減少		年末數
			轉回	轉銷	
壞賬準備	2,682,078	378,295	(47,811)	(33,150)	2,979,412
其中：應收賬款	2,600,429	378,295	(47,684)	(36,429)	2,894,611
長期應收款	81,649	—	(127)	3,279	84,801
存貨跌價準備	1,074,135	307,448	(173,441)	(64,278)	1,143,864
固定資產減值準備	—	2,559	—	(500)	2,059
無形資產減值準備	6,322	—	—	—	6,322
	3,762,535	688,302	(221,252)	(97,928)	4,131,657

本集團於資產負債表日判斷應收賬款是否存在可能發生減值的跡象，存在減值跡象的，本集團將估計其可收回金額，進行減值測試。

存貨按照成本與可變現淨值孰低計量，對成本高於可變現淨值的，計提存貨跌價準備，計入當期損益。

19. 其他非流動資產

	2013年	2012年
預付工程及設備款	**217,270**	217,482
風險補償金	**3,396,897**	3,157,077
其他	**198,430**	229,744
	3,812,597	3,604,303

20. 短期借款

		2013年		2012年		
		原幣	**折合人民幣**	原幣	折合人民幣	
信用借款	人民幣	**4,715,950**	**4,715,950**	2,013,000	2,013,000	
	美元	**1,206,556**	**7,356,253**	1,463,901	9,201,347	
	歐元	**24,207**	**203,799**	—	—	
	印度盧比	**2,076,400**	**204,933**	2,309,334	265,416	
保證借款	美元	**—**	**—**	895,207	5,626,824	
票據貼現借款	人民幣	**102,000**	**102,000**	603,051	603,051	註1
質押借款	人民幣	**—**	**—**	213,969	213,969	註2
	美元	**1,000**	**6,097**	—	—	
			12,589,032		17,923,607	

財務報表附註

(根據中國企業會計準則編製)
貨幣單位：人民幣千元

五、 合併財務報表主要項目註釋(續)

20. 短期借款(續)

於2013年12月31日，上述借款的年利率為1.54%–14.25%(2012年12月31日：1.30%–12.75%)。

註1： 票據貼現借款是用銀行承兑匯票、商業承兑匯票貼現取得的借款。

註2： 質押借款是以銀行定期存單為質押取得的借款。

21. 以公允價值計量且其變動計入當期損益的金融負債

	2013年	2012年
衍生金融負債	61,659	99,630
套期工具流動部分	6,120	6,109
	67,779	105,739

套期工具及對相關套期交易的説明：

	2013年	2012年
利率互換協議	10,406	16,856
非流動部分	4,286	10,747
流動部分	6,120	6,109

利率互換協議的關鍵條款已進行商議從而與所作承諾的條款相匹配，對預期未來利息支付相關的現金流量套期的評估結果顯示為高度有效，人民幣5,784千元的淨收益計入股東權益：

	2013年	2012年
計入股東權益的公允價值淨(收益)／損失	(5,784)	12,736
現金流量套期淨(收益)／損失	(5,784)	12,736

22. 應付票據

	2013年	2012年
銀行承兑匯票	4,071,009	6,069,555
商業承兑匯票	4,427,012	5,408,547
	8,498,021	11,478,102

2014年將到期的應付票據金額為人民幣8,498,021千元(2012年12月31日：人民幣11,478,102千元)。於2013年12月31日，本賬戶餘額中包括應付給持本公司5%或以上表決權股份的股東單位或關聯方的款項4,038千元(2012年12月31日：人民幣2,844千元)，其明細情況在附註六、關聯方關係及其交易中披露。

財務報表附註

(根據中國企業會計準則編製)
貨幣單位：人民幣千元

五、 合併財務報表主要項目註釋(續)

23. 應付賬款

應付賬款的賬齡分析如下：

	2013年	2012年
0至6個月	**15,853,456**	17,605,286
7至12個月	**144,334**	177,299
1年至2年	**181,730**	267,454
2年至3年	**258,957**	31,811
3年以上	**54,057**	34,027
	16,492,534	18,115,877

應付賬款不計息，並通常在6個月內清償。

於2013年12月31日，本賬戶餘額中包括應付給持本公司5%及以上表決權股份的股東單位或關聯方的款項人民幣280,393千元(2012年12月31日：人民幣220,873千元)，其明細情況在附註六、關聯方關係及其交易中披露。

24. 預收款項

	2013年	2012年
預收系統工程款	**1,890,385**	1,886,887
預收終端產品款	**885,981**	1,219,751
	2,776,366	3,106,638

於2013年12月31日，本賬戶餘額中包括應付給持本公司5%或以上表決權股份的股東單位或關聯方的款項人民幣11,745千元(2012年12月31日：人民幣6,618千元)，其明細情況在附註六、關聯方關係及其交易中披露。

財務報表附註

(根據中國企業會計準則編製)
貨幣單位:人民幣千元

五、 合併財務報表主要項目註釋(續)

25. 應付職工薪酬和長期應付職工薪酬

應付職工薪酬

2013年

	年初數	本年增加	本年減少	年末數
工資、獎金、津貼和補貼	1,440,042	9,453,597	(9,388,946)	1,504,693
職工福利費	19,891	199,095	(213,545)	5,441
社會保險費	56,292	1,441,528	(1,428,768)	69,052
其中:基本養老保險費	40,650	881,361	(873,016)	48,995
醫療保險費	15,250	454,543	(452,528)	17,265
失業保險費	(78)	53,986	(52,680)	1,228
工傷保險費	205	24,317	(23,069)	1,453
生育保險費	265	27,321	(27,475)	111
住房公積金	27,182	383,967	(366,677)	44,472
工會經費和職工教育經費	803,119	303,161	(267,932)	838,348
	2,346,526	11,781,348	(11,665,868)	2,462,006

2012年

	年初數	本年增加	本年減少	年末數
工資、獎金、津貼和補貼	1,579,721	11,026,154	(11,165,833)	1,440,042
職工福利費	43,502	627,489	(651,100)	19,891
社會保險費	60,642	1,535,103	(1,539,453)	56,292
其中:基本養老保險費	42,950	931,913	(934,213)	40,650
醫療保險費	16,941	469,526	(471,217)	15,250
失業保險費	(25)	73,678	(73,731)	(78)
工傷保險費	631	27,729	(28,155)	205
生育保險費	145	32,257	(32,137)	265
住房公積金	25,648	386,712	(385,178)	27,182
工會經費和職工教育經費	699,519	370,278	(266,678)	803,119
	2,409,032	13,945,736	(14,008,242)	2,346,526

財務報表附註

(根據中國企業會計準則編製)
貨幣單位:人民幣千元

五、 合併財務報表主要項目註釋(續)

25. 應付職工薪酬和長期應付職工薪酬(續)

長期應付職工薪酬

	2013年 人民幣千元	2012年 人民幣千元 (已重述)
設定受益義務	95,806	99,932

本集團為所有符合條件的員工運作一項未注入資金的設定受益計劃。在該計劃下,員工有權享受達到退休年齡時的最後薪水的0%至50%不等的退休福利。

該計劃受利率風險和退休金受益人的預期壽命變動風險的影響。

該計劃資產的最近精算估值和設定受益義務的現值由韜睿惠悦管理諮詢(深圳)有限公司於2013年12月31日,使用預期累積福利單位法確定。

下表為資產負債表日所使用的主要精算假設:

	2013年
折現率(%)	4.75%
預期薪金增長率(%)	5.50%

下表為2013年12月31日所使用的重大假設的定量敏感性分析:

	增加 %	設定受益義務 增加/(減少) 人民幣千元	減少 %	設定受益義務 增加/(減少) 人民幣千元
折現率(%)	0.25%	(3,467)	0.25%	3,627
預期薪金增長率(%)	1.00%	12,455	1.00%	(10,539)

上述敏感性分析,系根據關鍵假設在資產負債表日發生合理變動時對設定受益淨額的影響的推斷。

在利潤表中確認的有關計劃如下:

	2013年 人民幣千元
利息費用	4,178
記入管理費用	4,178

財務報表附註

(根據中國企業會計準則編製)
貨幣單位：人民幣千元

五、 合併財務報表主要項目註釋(續)

25. 應付職工薪酬和長期應付職工薪酬(續)

長期應付職工薪酬(續)

設定受益義務現值變動如下：

	2013年 人民幣千元
1月1日	99,932
利息費用	4,178
已付退休金	(1,264)
於綜合收益表確認的福利開支	(7,040)
12月31日	95,806

設定受益義務變動如下：

2013年

		計入損益的退休成本		計入其他綜合收益的重新計量利得／(損失)				
	2013年1月1日	利息淨額	小計	已付薪酬	財務假設變化引起的精算變動	經驗調整	小計	2013年12月31日
設定受益義務	99,932	4,178	4,178	(1,264)	(7,422)	382	(8,304)	95,806

26. 應交稅費

	2013年	2012年
增值稅	(2,393,454)	(2,465,186)
營業稅	434,616	559,338
企業所得稅	557,059	608,336
其中：國內	348,085	271,213
國外	208,974	337,123
個人所得稅	60,350	76,259
城市維護建設稅	54,272	43,217
教育費附加	43,330	29,602
其他	(8,032)	(13,540)
	(1,251,859)	(1,161,974)

財務報表附註

(根據中國企業會計準則編製)
貨幣單位:人民幣千元

五、 合併財務報表主要項目註釋(續)

27. 應付股利

	2013年	2012年
持有限售條件股份股東股利	**152**	152
少數股東股利	**34,811**	205,631
	34,963	205,783

28. 其他應付款

	2013年	2012年
預提費用	**686,700**	539,104
員工安居房繳款	**66,168**	614,189
應付外部單位款	**6,788,985**	6,080,349
押金	**28,488**	22,197
應付保理費	**84,084**	104,356
應付員工款	**426,883**	406,003
其他	**396,836**	360,995
	8,478,144	8,127,193

於2013年12月31日,本賬戶餘額中包括應付給持本公司5%或以上表決權的股東單位或關聯方的款項人民幣1,667千元(2012年12月31日:人民幣1,923千元)及財務公司向關聯方吸收存款餘額人民幣24,397千元(2012年12月31日:人民幣15,050千元),其明細情況在附註六、關聯方關係及其交易中披露。

29. 預計負債

2013年

	年初數	本年增加	本年減少	年末數
未決訴訟	**44,765**	**67,114**	**(1,185)**	**110,694**
手機退貨準備	**51,257**	**130,953**	**(12,895)**	**169,315**
產品保養準備	**195,435**	**677,989**	**(552,322)**	**321,102**
	291,457	**876,056**	**(566,402)**	**601,111**

2012年

	年初數	本年增加	本年減少	年末數
未決訴訟	45,733	2,452	(3,420)	44,765
手機退貨準備	73,519	2,888	(25,150)	51,257
產品保養準備	274,091	300,119	(378,775)	195,435
	393,343	305,459	(407,345)	291,457

財務報表附註

(根據中國企業會計準則編製)
貨幣單位：人民幣千元

五、 合併財務報表主要項目註釋(續)

30. 一年內到期的非流動負債

	2013年	2012年
一年內到期的長期借款	**2,753,925**	506,286
一年內到期的應付債券	**—**	4,018,134
	2,753,925	4,524,420

一年內到期的長期借款如下：

		2013年		2012年		
		原幣	**折合人民幣**	原幣	折合人民幣	
信用借款	人民幣	**—**	**—**	500,000	500,000	
保證借款	美元	**449,692**	**2,741,731**	1,000	6,286	註1
質押借款	美元	**2,000**	**12,194**	—	—	
			2,753,925		506,286	

於2013年12月31日，一年內到期的長期借款如下：

	借款起始日	借款終止日	幣種	利率(%)	2013年末餘額 外幣	2013年末餘額 本幣	2012年末餘額 外幣	2012年末餘額 本幣
中國進出口銀行	2011.2.1	2013.2.1	人民幣	約4%	**—**	**—**	500,000	500,000
上海浦東發展銀行	2011.8.11	2013.8.11	美元	約3%	**—**	**—**	1,000	6,286
中國銀行	2011.7.20	2014.7.20	美元	約2%	**349,778**	**2,132,563**	350,327	2,201,980
中國銀行	2011.8.15	2014.8.15	美元	約2%	**99,914**	**609,168**	100,051	628,871
上海浦東發展銀行	2012.11.27	2014.11.27	美元	約3%	**2,000**	**12,194**	2,000	12,194

註1　該保證借款主要是由本公司為其子公司中興通訊(香港)有限公司提供的擔保借款。

31. 長期借款

		2013年		2012年		
		原幣	**折合人民幣**	原幣	折合人民幣	
信用借款	人民幣	**1,782,000**	**1,782,000**	2,000	2,000	
	美元	**17,664**	**107,696**	—	—	
保證借款	美元	**447,109**	**2,725,977**	—	—	註1
抵押借款	人民幣	**269,500**	**269,500**	281,215	281,215	註2
	美元	**—**	**—**	28,704	180,419	
質押借款	人民幣	**500,500**	**500,500**	513,785	513,785	註3
	美元	**—**	**—**	2,000	12,571	
			5,385,673		989,990	

財務報表附註

(根據中國企業會計準則編製)
貨幣單位：人民幣千元

五、 合併財務報表主要項目註釋(續)

31. 長期借款(續)

註1 該保證借款主要是由本公司為其子公司中興通訊(香港)有限公司提供的擔保借款。

註2 該抵押借款中人民幣269,500千元為西安中興新軟件有限責任公司以其賬面價值為人民幣23,650千元的土地使用權和人民幣683,394千元的房屋建築物作抵押取得的借款。

註3 該質押借款中人民幣500,500千元為西安中興新軟件有限責任公司以其賬面價值為人民幣750,000千元的應收賬款質押取得的借款。

於2013年12月31日，金額前五名的長期借款如下：

	借款起始日	借款終止日	幣種	利率(%)	**2013年末餘額**		2012年末餘額	
					外幣	**本幣**	外幣	本幣
中國銀行	2011.8.15	2016.8.15	美元	約3%	**447,109**	**2,725,977**	444,829	2,795,973
招商銀行	2013.5.31	2016.5.30	人民幣	約7%	**1,000,000**	**1,000,000**	—	—
中國銀行	2012.4.25	2015.4.25	人民幣	約7%	**500,500**	**500,500**	513,785	513,785
中國工商銀行	2013.5.17	2016.5.17	人民幣	約6%	**490,000**	**490,000**	—	—
中國工商銀行	2013.6.17	2016.6.17	人民幣	約6%	**290,000**	**290,000**	—	—

32. 應付債券

2013年

	年初數	**本年增加**	**本年減少**	**年末數**	
應付債券	**6,107,993**	**263,597**	**(252,000)**	**6,119,590**	註1

2012年

	年初數	本年增加	本年減少	年末數
可轉換債券	3,884,198	165,936	(4,050,134)	—
應付債券	—	6,107,993	—	6,107,993
	3,884,198	6,273,929	(4,050,134)	6,107,993

註1 本公司於2012年6月13日發行3年期無擔保公司債券計人民幣60億元，票面利率為4.2%，並於每年6月13日支付債券利息，於發行日扣除發行費用的負債成本為人民幣5,965,212千元。

財務報表附註

(根據中國企業會計準則編製)
貨幣單位：人民幣千元

五、 合併財務報表主要項目註釋(續)

33. 其他非流動負債

	2013年	2012年 (已重述)
長期財務擔保合同	3,689	3,689
應付保理費用	257,540	341,719
套期工具非流動部分	4,286	10,747
員工安居房遞延收益	1,164,994	182,086
	1,430,509	538,241

34. 股本

2013年

	年初數	本年增減變動[註1]	年末數
有限售條件股份			
境內自然人持股	2,537	(2,537)	—
高管股份	8,724	(1,498)	7,226
有限售條件股份合計	11,261	(4,035)	7,226
無限售條件股份			
人民幣普通股	2,799,232	1,498	2,800,730
境外上市的外資股	629,585	—	629,585
無限售條件股份合計	3,428,817	1,498	3,430,315
股份總數	3,440,078	(2,537)	3,437,541

2012年

	年初數	本年增減變動	年末數
有限售條件股份			
境內自然人持股	9,126	(6,589)	2,537
高管股份	8,330	394	8,724
有限售條件股份合計	17,456	(6,195)	11,261
無限售條件股份			
人民幣普通股	2,793,037	6,195	2,799,232
境外上市的外資股	629,585	—	629,585
無限售條件股份合計	3,422,622	6,195	3,428,817
股份總數	3,440,078	—	3,440,078

註1 2013年9月，本公司根據第一期股權激勵計劃的規定，向126名激勵對象回購不符合解鎖條件的限制性股票共計2,536,742股，並註銷該等股票，本公司總股本由3,440,078,020股變更為3,437,541,278股。

財務報表附註

(根據中國企業會計準則編製)
貨幣單位:人民幣千元

五、 合併財務報表主要項目註釋(續)

35. 資本公積

2013年

	年初數	本年轉入	本年轉出	年末數
股本溢價	8,442,845	—	—	8,442,845
按照權益法核算的在被投資單位以後會計期間在滿足規定條件時將重分類進損益的其他綜合收益中所享有的份額	41,260	—	—	41,260
可供出售金融資產公允價值變動形成的利得或損失	12,625	149,231	—	161,856
自用房產轉為投資性房地產轉換日評估增值	792,769	—	—	792,769
現金流量套期工具產生的利得或損失中屬於有效套期的部分	(16,856)	5,784	—	(11,072)
股份支付(註1)	—	29,707	(6,851)	22,856
政府資本性投入	80,000	—	—	80,000
重新計量設定受益計劃淨負債導致的變動	(45,891)	7,040	—	(38,851)
	9,306,752	191,762	(6,851)	9,491,663

2012年(已重述)

	年初數	本年轉入	本年轉出	年末數
股本溢價	8,410,165	32,680	—	8,442,845
按照權益法核算的在被投資單位以後會計期間在滿足規定條件時將重分類進損益的其他綜合收益中所享有的份額	41,260	—	—	41,260
可供出售金融資產公允價值變動形成的利得或損失	—	12,625	—	12,625
自用房產轉為投資性房地產轉換日評估增值	—	792,769	—	792,769
現金流量套期工具產生的利得或損失中屬於有效套期的部分	(4,120)	—	(12,736)	(16,856)
股份支付	12,502	6,722	(19,224)	—
政府資本性投入	80,000	—	—	80,000
重新計量設定受益計劃淨負債導致的變動	(54,336)	8,445	—	(45,891)
	8,485,471	853,241	(31,960)	9,306,752

財務報表附註

(根據中國企業會計準則編製)
貨幣單位：人民幣千元

五、 合併財務報表主要項目註釋(續)

35. 資本公積(續)

2012年(已重述)(續)

註1 2013年度，以權益結算的股份支付確認的計入當期費用總額為人民幣29,707千元。2013年9月，本公司根據第一期股權激勵計劃的規定，向126名激勵對象回購不符合解鎖條件的限制性股票共計2,536,742股，並註銷該等股票，沖減資本公積6,850,946元。

36. 盈餘公積

2013年

	年初數	本年增加	本年減少	年末數
法定盈餘公積	**1,587,430**	**25,765**	**—**	**1,613,195**

2012年

	年初數	本年增加	本年減少	年末數
法定盈餘公積	1,587,891	—	(461)	1,587,430

根據公司法、本公司章程的規定，本公司按淨利潤的10%提取法定盈餘公積金。法定盈餘公積累計額已達到本公司註冊資本50%以上的，可不再提取。

本公司在提取法定盈餘公積金後，可提取任意盈餘公積金。經批准，任意盈餘公積金可用於彌補以前年度虧損或增加股本。

37. 未分配利潤

	2013年	2012年
年初未分配利潤	**7,705,022**	10,545,984
淨利潤／(虧損)	**1,357,657**	(2,840,962)
減：提取法定盈餘公積	**(25,765)**	—
擬派期末股利	**(103,126)**	—
年末未分配利潤	**8,933,788**	7,705,022

根據本公司章程的規定，本公司可供股東分配利潤為按中國企業會計準則編製的報表數與按香港財務報告準則編製的報表數兩者孰低的金額。

財務報表附註

(根據中國企業會計準則編製)
貨幣單位:人民幣千元

五、 合併財務報表主要項目註釋(續)

38. 營業收入及成本

營業收入列示如下:

	2013年	2012年 (已重述)
主營業務收入	74,748,695	83,870,879
其他業務收入	485,029	247,995
	75,233,724	84,118,874

營業成本列示如下:

	2013年	2012年
主營業務成本	52,898,371	63,894,239
其他業務成本	227,533	197,307
	53,125,904	64,091,546

主營業務的分產品信息如下:

	2013年		2012年	
	收入	成本	收入 (已重述)	成本
運營商網絡	40,695,724	25,491,802	41,602,641	29,677,097
終端產品	21,702,058	18,486,979	28,818,562	24,230,696
電信軟件系統、服務及其他產品	12,350,913	8,919,590	13,449,676	9,986,446
	74,748,695	52,898,371	83,870,879	63,894,239

主營業務的分地區信息如下:

	2013年		2012年	
	收入	成本	收入 (已重述)	成本
中國	35,192,875	23,832,345	39,269,137	28,974,782
亞洲(不包括中國)	13,834,004	10,205,134	16,001,139	12,649,537
非洲	5,866,115	4,347,522	7,820,599	5,504,339
歐美及大洋洲	19,855,701	14,513,370	20,780,004	16,765,581
	74,748,695	52,898,371	83,870,879	63,894,239

財務報表附註

(根據中國企業會計準則編製)
貨幣單位:人民幣千元

五、 合併財務報表主要項目註釋(續)

38. 營業收入及成本(續)

2013年前五名客戶的營業收入如下:

	2013年	
客戶名稱	金額	佔營業收入比例%
客戶1	**11,993,737**	15.94%
客戶2	**7,406,799**	9.85%
客戶3	**5,749,043**	7.64%
客戶4	**1,716,800**	2.28%
客戶5	**1,222,319**	1.63%
	28,088,698	37.34%

本集團於2013年度向前五大客戶銷售的收入總額為人民幣28,088,698千元(2012年度:人民幣30,878,799千元),佔營業收入的37.34%(2012年度:36.71%)。

39. 建造合同

建造合同工程按累計已發生的成本和累計已確認的毛利/(虧損)減已辦理結算的價款金額及合同預計損失準備列示。參見附註五、8。本年無單項合同確認收入佔營業收入10%以上的項目。

40. 營業稅金及附加

	2013年	2012年
營業稅	**571,323**	636,812
城市維護建設稅	**244,370**	272,157
教育費附加	**199,553**	202,272
其他	**64,286**	80,710
	1,079,532	1,191,951

計繳標準參見附註三、稅項。

財務報表附註

(根據中國企業會計準則編製)
貨幣單位:人民幣千元

五、 合併財務報表主要項目註釋(續)

41. 銷售費用

	2013年	2012年
工資福利及獎金	**3,496,095**	4,054,141
諮詢及服務費	**2,956,711**	2,993,890
差旅費	**539,561**	790,856
運輸及燃料費	**503,124**	552,475
辦公費	**248,675**	360,407
廣告宣傳費	**567,876**	516,256
租賃費	**442,030**	461,181
通訊費	**116,350**	132,059
其他	**1,133,428**	1,319,368
	10,003,850	11,180,633

42. 管理費用

	2013年	2012年
工資福利及獎金	**881,901**	856,223
辦公費	**100,555**	130,381
攤銷及折舊費	**274,294**	310,592
稅金	**164,921**	151,358
租賃費	**144,029**	161,297
差旅費	**95,185**	96,874
其他	**541,382**	574,747
	2,202,267	2,281,472

43. 公允價值變動收益/(損失)

	2013年	2012年
以公允價值計量且其變動計入當期損益的交易性金融資產/負債	**165,306**	(91,717)
其中:衍生金融工具	**174,829**	(49,456)
按公允價值計量的投資性房地產	**38,704**	(15,679)
	204,010	(107,396)

財務報表附註

(根據中國企業會計準則編製)
貨幣單位：人民幣千元

五、 合併財務報表主要項目註釋(續)

44. 投資收益

	2013年	2012年
權益法核算的長期股權投資收益	34,466	48,123
成本法核算的長期股權投資收益	22,240	13,069
處置以公允價值計量且其變動計入當期損益的金融資產取得的投資(損失)／收益	(9,644)	6,908
處置可供出售金融資產產生的投資收益	667	—
處置長期股權投資產生的投資收益	866,677	1,190,786
	914,406	1,258,886

於2013年12月31日，本集團的投資收益匯回無重大限制。

45. 財務費用

	2013年	2012年(已重述)
利息支出	1,650,437	1,888,481
減：利息收入	355,958	249,893
匯兑損失	864,721	136,113
現金折扣及貼息	89,943	127,956
銀行手續費	211,160	328,023
	2,460,303	2,230,680

於2013年度，來自於財務公司的利息收入為人民幣151,666千元(2012年：人民幣100,484千元)。

46. 資產減值損失

	2013年	2012年
壞賬損失	1,109,782	330,484
存貨跌價損失	479,704	134,007
固定資產減值損失	—	2,559
	1,589,486	467,050

財務報表附註

(根據中國企業會計準則編製)
貨幣單位：人民幣千元

五、 合併財務報表主要項目註釋(續)

47. 營業外收入／營業外支出

營業外收入

	2013年	2012年	計入當期非經常性損益的金額
軟件產品增值稅退稅(註1)	**2,305,836**	2,108,253	—
其他(註2)	**1,159,592**	973,000	594,208
	3,465,428	3,081,253	594,208

註1 軟件產品增值稅退稅系本集團之子公司根據國務院《進一步鼓勵軟件企業和集成電路產業發展的若干政策》的有關精神及國家稅收管理機構批復的軟件產品銷售增值稅實際稅率超過3%部分即徵即退的增值稅款。

註2 其他項包括政府補助，合同罰款收益及其他各類收益。

營業外支出

	2013年	2012年	計入當期非經常性損益的金額
賠款支出	**48,731**	2,993	48,731
處置非流動資產損失	**18,066**	19,446	18,066
其他	**77,694**	39,852	77,694
	144,491	62,291	144,491

48. 所得稅費用

	2013年	2012年
當期所得稅費用	**528,635**	711,190
遞延所得稅費用	**(134,428)**	(89,769)
	394,207	621,421

財務報表附註

(根據中國企業會計準則編製)
貨幣單位：人民幣千元

五、 合併財務報表主要項目註釋(續)

48. 所得稅費用(續)

所得稅費用與利潤／(虧損)總額的關係列示如下：

	2013年	2012年
利潤／(虧損)總額	**1,827,843**	(1,983,200)
按法定稅率計算的所得稅費用(註1)	**456,961**	(495,800)
某些子公司適用不同稅率的影響	**(428,015)**	(63,206)
對以前期間當期稅項的調整	**(51,790)**	(40,047)
歸屬於合營企業和聯營企業的損益	**(8,708)**	(19,195)
無須納稅的收入	**(336,735)**	(303,867)
不可抵扣的稅項費用	**120,598**	216,111
利用以前年度可抵扣虧損	**(59,620)**	(59,414)
未確認的稅務虧損	**701,516**	1,386,839
按本集團實際稅率計算的稅項費用	**394,207**	621,421

註1 本集團所得稅按在中國境內取得的估計應納稅所得額及適用稅率計提。源於其他地區應納稅所得額的稅項根據本集團經營所在國家／所受管轄區域的現行法律、解釋公告和慣例，按照適用稅率計算。

49. 每股收益

基本每股收益按照歸屬於本公司普通股股東的當期淨利潤，除以發行在外普通股的加權平均數計算。

稀釋每股收益的分子以歸屬於本公司普通股股東的當期淨利潤，調整下述因素後確定：(1)當期已確認為費用的稀釋性潛在普通股的利息；(2)稀釋性潛在普通股轉換時將產生的收益或費用；以及(3)上述調整相關的所得稅影響。

稀釋每股收益的分母等於下列兩項之和：(1)基本每股收益中母公司已發行普通股的加權平均數；及(2)假定稀釋性潛在普通股轉換為普通股而增加的普通股的加權平均數。

在計算稀釋性潛在普通股轉換為已發行普通股而增加的普通股股數的加權平均數時，以前期間發行的稀釋性潛在普通股，假設在當期期初轉換；當期發行的稀釋性潛在普通股，假設在發行日轉換。

財務報表附註

(根據中國企業會計準則編製)
貨幣單位:人民幣千元

五、 合併財務報表主要項目註釋(續)

49. 每股收益(續)

基本每股收益與稀釋每股收益的具體計算如下:

	2013年	2012年
收益		
歸屬於本公司普通股股東的當期淨利潤/(虧損)	**1,357,657**	(2,840,962)
股份		
本公司發行在外普通股的加權平均數	**3,437,541**	3,430,952
稀釋效應 — 普通股的加權平均數股票期權	**1,767**	—
調整後本公司發行在外普通股的加權平均數	**3,439,308**	3,430,952

報告期內,本公司授予的股票期權形成稀釋性潛在普通股1,767,000股。

50. 其他綜合收益

	2013年	2012年 (已重述)
現金流量套期工具公允價值變動	**5,784**	(12,736)
可供出售金融資產公允價值變動	**169,639**	30,792
投資性房地產轉換日評估增值	**—**	792,769
設定受益計劃	**7,040**	8,445
外幣報表折算差額	**(461,725)**	(52,445)
	(279,262)	766,825

51. 現金流量表主表項目註釋

	2013年	2012年 (已重述)
收到的其他與經營活動有關的現金:		
利息收入	**355,958**	249,893
支付的其他與經營活動有關的現金:		
銷售費用	**6,212,889**	6,869,445
管理費用和研發費用	**1,515,596**	2,372,982

財務報表附註

(根據中國企業會計準則編製)
貨幣單位：人民幣千元

五、 合併財務報表主要項目註釋(續)

52. 現金流量表補充資料

(1) 現金流量表補充資料

將淨利潤／(虧損)調節為經營活動的現金流量：

	2013年	2012年
淨利潤／(虧損)	**1,433,636**	(2,604,621)
加：資產減值損失	**1,589,486**	467,050
固定資產折舊	**944,342**	1,032,556
無形資產及開發支出攤銷	**777,623**	505,963
長期遞延資產攤銷	**23,251**	10,411
處置固定資產、無形資產和其他長期資產的損失	**18,066**	19,446
公允價值變動(收益)／損失	**(204,010)**	107,396
財務費用	**2,063,087**	2,024,594
投資收益	**(914,406)**	(1,258,886)
遞延所得稅資產的增加	**(134,428)**	(89,769)
遞延所得稅負債的增加	**—**	139,900
存貨的減少／(增加)	**(1,681,392)**	3,411,983
經營性應收項目的(增加)／減少	**5,912,039**	(4,114,258)
經營性應付項目的增加／(減少)	**(7,724,630)**	4,754,242
股份支付成本	**29,707**	6,722
不可隨時用於支付的貨幣資金的減少／(增加)	**442,207**	(2,862,713)
經營活動產生的現金流量淨額	**2,574,578**	1,550,016

(2) 處置子公司的信息

	2013年	
	力維	**無錫中興**
處置子公司的對價	**1,292,374**	**101,400**
處置子公司收到的現金和現金等價物	**1,292,374**	**101,400**
減：處置子公司持有的現金和現金等價物	**285,973**	**25,993**
處置子公司收到的現金淨額	**1,006,401**	**75,407**
處置子公司的淨資產	**632,212**	**134,293**
流動資產	**1,097,744**	**229,169**
非流動資產	**117,893**	**86,069**
流動負債	**(583,425)**	**(180,945)**

財務報表附註

(根據中國企業會計準則編製)
貨幣單位：人民幣千元

五、 合併財務報表主要項目註釋(續)

52. 現金流量表補充資料(續)

(3) 現金及現金等價物淨變動：

	2013年	2012年
現金		
其中：庫存現金	24,760	2,123
可隨時用於支付的銀行存款	20,093,514	22,657,512
年末現金及現金等價物餘額	20,118,274	22,659,635

六、 關聯方關係及其交易

1. 控股股東

控股股東名稱	企業類型	註冊地	法人代表	業務性質	註冊資本	對本公司持股比例	對本公司表決權比例	組織機構代碼
深圳市中興新通訊設備有限公司	有限責任公司	廣東省深圳市	謝偉良	製造業	人民幣10,000萬元	30.78%	30.78%	19222451-8

根據深圳證券交易所股票上市規則，本公司的控股股東為深圳市中興新通訊設備有限公司。

2. 子公司

子公司詳見附註四、合併財務報表的合併範圍。

3. 合營企業和聯營企業

合營企業和聯營企業詳見附註五、11。

4. 其他關聯方

	關聯方關係	組織機構代碼
深圳市中興新地通信器材有限公司	本公司控股股東的控股子公司	75049913-8
深圳市中興新舟成套設備有限公司	本公司控股股東的控股子公司	78390928-7
深圳市中興新宇軟電路有限公司	本公司控股股東的控股子公司	75252829-7
南京中興群力信息科技有限公司	本公司聯營公司之控股子公司	69837419-3
中興能源(內蒙古)有限公司	本公司聯營公司之控股子公司	69594973-X
中興能源(深圳)有限公司	本公司聯營公司之控股子公司	56420239-6
中興能源(天津)有限公司	本公司聯營公司之控股子公司	69741992-7
南京中興和泰酒店管理有限公司	本公司聯營公司之控股子公司	56720442-6
上海市和而泰酒店投資管理有限公司	本公司聯營公司之控股子公司	57076139-7
西安中興和泰酒店管理有限公司	本公司聯營公司之控股子公司	59224568-4

財務報表附註

(根據中國企業會計準則編製)
貨幣單位：人民幣千元

六、 關聯方關係及其交易(續)

4. 其他關聯方(續)

	關聯方關係	組織機構代碼
中興能源(天津)節能服務有限公司	本公司聯營公司之控股子公司之子公司	55948745-4
鄂爾多斯市雲端科技有限公司	本公司聯營公司之控股子公司之子公司	59198864-6
深圳市中興維先通設備有限公司	本公司控股股東之股東	27941498-X
西安微電子技術研究所	本公司控股股東之股東	H0420141-X
深圳市中興昆騰有限公司	本公司控股股東的控股子公司	58273445-X
中興儀器(深圳)有限公司	本公司控股股東的控股子公司	58919362-5
深圳市中興環境儀器有限公司	本公司控股股東的控股子公司	76195848-3
上海中興派能能源科技有限公司	本公司控股股東的控股子公司	69582625-4
深圳中興創新材料技術有限公司	本公司控股股東的控股子公司	05277993-3
摩比天線技術(深圳)有限公司	本公司控股股東的監事擔任董事的公司	71522427-8
深圳市中興信息技術有限公司	本公司控股股東的股東之參股公司	71523345-7
深圳市高東華通訊技術有限公司	本公司控股股東的股東之參股公司	74323392-1
深圳市盛隆豐實業有限公司	本公司控股股東的股東之參股公司	72619249-4
北京協力超越科技有限公司	本公司控股股東的股東的控股子公司	76678817-X
航天科工深圳(集團)有限公司	本公司董事任其董事的公司之子公司	74516580-3
深圳市航天歐華科技發展有限責任公司	本公司董事任其董事的公司之子公司	75567912-X
深圳航天廣宇工業有限公司	本公司董事任其董事的公司	19217503-1
重慶中興發展有限公司	本公司董事長擔任董事長的公司之子公司	76591251-1
中興能源(湖北)有限公司	本公司董事長擔任董事長的公司之子公司	79590131-1
華通科技有限公司	本公司董事長擔任董事長的公司之子公司	66527177-X
中興軟件技術(瀋陽)有限公司	本公司董事長擔任董事長的公司之子公司	55077950-6
中興長天信息技術(南昌)有限公司	本公司董事長擔任董事長的公司之子公司	67796807-2
三河中興發展有限公司	本公司董事長擔任董事長的公司之子公司	78409578-0
三河中興物業服務有限公司	本公司董事長擔任董事長的公司之子公司	67854891-8
杭州中興發展有限公司	本公司董事長擔任董事長的公司之子公司	77355476-9
中興綠色農業有限公司	本公司董事長擔任董事長的公司之子公司之子公司	59450807-0
深圳市和康投資管理有限公司	本公司董事擔任執行董事的公司	56278177-7
中興發展有限公司	本公司董事長擔任董事長的公司	75048467-3
北京市天元網絡技術股份有限公司*	本公司獨立董事擔任獨立董事的公司	70003931-X
深圳中興科揚節能環保股份有限公司	本公司關聯自然人擔任董事的公司	66419173-5
INTLIVE TECHNOLOGIES (PRIVATE) LIMITED	本公司關聯自然人擔任董事長的公司	無

* 本公司獨立董事自2012年11月開始不再擔任該公司的獨立董事，2013年12月起，該公司不再為本公司的關聯方。

財務報表附註

(根據中國企業會計準則編製)
貨幣單位:人民幣千元

六、 關聯方關係及其交易(續)

5. 本集團與關聯方的主要交易

(1) 關聯方商品交易

向關聯方銷售商品

	2013年		2012年	
	金額	**比例(%)**	金額	比例(%)
深圳市中興信息技術有限公司	**1,069**	**—**	8,140	0.01
深圳市中興新通訊設備有限公司	**2,658**	**—**	2,910	—
深圳市中興新地通信器材有限公司	**2,370**	**—**	950	—
中興智能交通系統(無錫)有限公司**	**—**	**—**	19,543	0.02
中興軟件技術(南昌)有限公司	**135**	**—**	3	—
摩比天線技術(深圳)有限公司	**61**	**—**	202	—
深圳市微高半導體科技有限公司***	**—**	**—**	6,432	0.01
南京中興群力信息科技有限公司	**1,197**	**—**	2,390	—
普興移動通訊設備有限公司	**109,868**	**0.15**	125,836	0.15
中興能源(內蒙古)有限公司	**2**	**—**	—	—
北京協力超越科技有限公司	**127**	**—**	15	—
中興長天信息技術(南昌)有限公司	**—**	**—**	2	—
中興能源(湖北)有限公司	**—**	**—**	211	—
中興軟件技術(瀋陽)有限公司	**—**	**—**	44	—
上海與德通訊技術有限公司***	**—**	**—**	693	—
深圳市遠行科技有限公司	**—**	**—**	10	—
深圳市中興昆騰有限公司	**2,850**	**—**	998	—
上海歡流傳媒有限公司	**411**	**—**	—	—
中興能源有限公司	**6,604**	**0.01**	—	—
深圳市航天歐華科技發展有限責任公司	**49,882**	**0.07**	—	—
Telecom Innovations	**1,048**	**—**	—	—
興天通訊技術(天津)有限公司	**7,404**	**0.01**	—	—
深圳市中興環境儀器有限公司	**1,740**	**—**	—	—
南京中興和泰酒店管理有限公司	**9**	**—**	—	—
中興九城網絡科技無錫有限公司	**1,648**	**—**	—	—
深圳中興創新材料技術有限公司	**10**	**—**	—	—
深圳中興科揚節能環保股份有限公司	**17**	**—**	—	—
中興發展有限公司	**44**	**—**	2	—
深圳市富德康電子有限公司***	**—**	**—**	202	—
	189,154	**0.24**	168,583	0.19

財務報表附註

（根據中國企業會計準則編製）
貨幣單位：人民幣千元

六、 關聯方關係及其交易（續）

5. 本集團與關聯方的主要交易（續）

(1) 關聯方商品交易（續）

向關聯方銷售商品（續）

於2013年度，向關聯方銷售商品金額佔本集團全部銷售商品金額的0.24%（2012年度：0.19%）。

** 本公司高級管理人員於2011年12月27日已經辭去中興智能交通（無錫）有限公司的高管，故中興智能交通（無錫）有限公司2012年12月27日開始不再為公司的關聯方。

*** 2012年12月，深圳市長飛投資有限公司（以下簡稱「長飛」）不再納入合併範圍，長飛的聯營公司深圳市微高半導體科技有限公司、上海與德通訊技術有限公司、深圳市聚飛光電有限公司、深圳市德倉科技有限公司和深圳市富德康電子有限公司不再為本集團的關聯方。

財務報表附註

(根據中國企業會計準則編製)
貨幣單位:人民幣千元

六、 關聯方關係及其交易(續)

5. 本集團與關聯方的主要交易(續)

(1) 關聯方商品交易(續)

自關聯方購買商品

	2013年		2012年	
	金額	比例(%)	金額	比例(%)
深圳市中興新通訊設備有限公司	**227,609**	**0.58**	235,557	0.51
深圳市中興新地通信器材有限公司	**200,396**	**0.51**	177,884	0.39
深圳市中興信息技術有限公司	**3,363**	**0.01**	2,069	—
西安微電子技術研究所	**—**	**—**	354	—
深圳市中興新宇軟電路有限公司	**62,105**	**0.16**	118,356	0.26
無錫凱爾科技有限公司****	**30,728**	**0.08**	124,246	0.27
深圳市德倉科技有限公司***	**—**	**—**	35,166	0.08
深圳市富德康電子有限公司***	**—**	**—**	18,115	0.04
中興軟件技術(南昌)有限公司	**9,066**	**0.02**	21,393	0.05
深圳市聚飛光電有限公司***	**—**	**—**	6,576	0.01
摩比天線技術(深圳)有限公司	**426,865**	**1.08**	278,106	0.60
深圳市中興新舟成套設備有限公司	**—**	**—**	82	—
深圳市盛隆豐實業有限公司	**28,056**	**0.07**	31,851	0.07
深圳市微高半導體科技有限公司***	**—**	**—**	35,788	0.08
深圳市遠行科技有限公司	**—**	**—**	12,364	0.03
南京中興群力信息科技有限公司	**—**	**—**	52	—
華通科技有限公司	**37,318**	**0.09**	52,128	0.11
深圳航天廣宇工業有限公司	**20,684**	**0.05**	2,280	—
航天科工深圳(集團)有限公司	**—**	**—**	2,586	0.01
深圳市航天歐華科技發展有限責任公司	**10,598**	**0.03**	400	—
上海歡流傳媒有限公司	**296**	**—**	—	—
北京億科三友科技發展有限公司	**1,540**	**—**	—	—
中興能源(天津)節能服務有限公司	**6,209**	**0.02**	—	—
北京市天元網絡技術股份有限公司*	**1,181**	**—**	—	—
深圳市中興昆騰有限公司	**3,800**	**0.01**	—	—
西安中興和泰酒店管理有限公司	**1,498**	**—**	—	—
中興能源(深圳)有限公司	**1,873**	**—**	1,006	—
中興能源(天津)有限公司	**1,029**	**—**	1,020	—
中興儀器(深圳)有限公司	**—**	**—**	3,477	0.01
深圳市中興和泰酒店投資管理有限公司	**29,815**	**0.08**	13,126	0.03
南京中興和泰酒店管理有限公司	**2,080**	**0.01**	1,233	—
上海市和而泰酒店投資管理有限公司	**3,808**	**0.01**	2,466	0.01
	1,109,917	**2.81**	1,177,681	2.56

財務報表附註

(根據中國企業會計準則編製)
貨幣單位：人民幣千元

六、 關聯方關係及其交易(續)

5. 本集團與關聯方的主要交易(續)

(1) *關聯方商品交易(續)*

自關聯方購買商品(續)

於2013年度，向關聯方購買商品金額佔本集團全部購買商品金額的2.81%(2012年：2.56%)。

**** 2013年11月，無錫中興不再納入合併範圍，無錫中興的聯營公司無錫凱爾科技有限公司和無錫鴻圖微電子技術有限公司不再為本集團的關聯方。上述與該兩家公司的關聯交易僅包括其為本集團之關聯方期間與本集團的交易。

(2) *關聯方租賃*

向關聯方出租資產

2013年

	租賃資產類型	租賃起始日	租賃終止日	年度確認的租賃收益
中興發展有限公司	辦公樓	1/1/2013	12/31/2014	2,146
北京協力超越科技有限公司	辦公樓	1/1/2013	3/31/2013	11
深圳中興科揚節能環保股份有限公司	辦公樓	1/1/2013	12/31/2014	139
	辦公樓	1/1/2013	6/30/2014	172
中興綠色農業有限公司*****	辦公樓	1/1/2013	6/30/2014	236
普興移動通訊設備有限公司	辦公樓	1/1/2013	8/31/2015	85
中興儀器(深圳)有限公司******	辦公樓	1/1/2013	12/31/2014	293
深圳市中興昆騰有限公司	辦公樓	1/1/2013	4/30/2013	403
南京中興群力信息科技有限公司	辦公樓	4/1/2013	3/31/2014	155
	辦公樓	10/1/2013	9/30/2014	112
上海歡流傳媒有限公司	辦公樓	1/1/2013	6/30/2014	313
無錫鴻圖微電子技術有限公司****	辦公樓	1/1/2013	6/30/2013	180
深圳市中興和泰酒店投資管理有限公司	房地產及設備設施	7/1/2012	6/30/2013	4,040
	房地產及設備設施	7/1/2013	6/30/2014	4,040
南京中興和泰酒店管理有限公司	房地產及設備設施	7/1/2012	6/30/2013	2,138
	房地產及設備設施	7/1/2013	6/30/2014	2,138
上海市和而泰酒店投資管理有限公司	房地產及設備設施	7/1/2012	6/30/2013	7,348
	房地產及設備設施	7/1/2013	6/30/2014	7,232
西安中興和泰酒店管理有限公司	房地產及設備設施	7/1/2012	6/30/2013	5,896
	房地產及設備設施	7/1/2013	6/30/2014	8,859

財務報表附註

(根據中國企業會計準則編製)
貨幣單位：人民幣千元

六、 關聯方關係及其交易(續)

5. 本集團與關聯方的主要交易(續)

(2) 關聯方租賃(續)

向關聯方出租資產(續)

2012年

	租賃資產類型	租賃起始日	租賃終止日	年度確認的租賃收益
中興發展有限公司	辦公樓	1/1/2011	12/31/2012	1,696
北京協力超越科技有限公司	辦公樓	1/1/2011	12/31/2012	37
深圳市中興維先通設備有限公司	辦公樓	8/9/2011	3/31/2012	17
中興能源(深圳)有限公司	辦公樓	12/1/2011	3/31/2012	150
中興能源(湖北)有限公司	辦公樓	7/1/2011	6/30/2014	211
深圳市中興新通訊設備有限公司	辦公樓	12/1/2011	11/30/2014	293
深圳市中興和泰酒店投資管理有限公司	房地產及設備設施	7/1/2012	6/30/2013	4,040
南京中興和泰酒店管理有限公司	房地產及設備設施	7/1/2012	6/30/2013	2,138
上海市和而泰酒店投資管理有限公司	房地產及設備設施	7/1/2012	6/30/2013	4,970
西安中興和泰酒店管理有限公司	房地產及設備設施	7/1/2012	6/30/2013	2,948

***** 武漢中興軟件有限責任公司、中興能源(湖北)有限公司及中興綠色農業有限公司於2013年1月1日簽訂租賃合同主體變更協議，原承租方中興能源(湖北)有限公司變更為中興綠色農業有限公司，變更協議於簽訂時生效。

****** 西安中興新軟件有限責任公司、深圳中興新通訊設備有限公司及中興儀器(深圳)有限公司於2013年1月1日簽訂租賃合同主體變更協議，原承租方深圳中興新通訊設備有限公司變更為中興儀器(深圳)有限公司，變更協議於簽訂時生效。

財務報表附註

(根據中國企業會計準則編製)
貨幣單位:人民幣千元

六、 關聯方關係及其交易(續)

5. 本集團與關聯方的主要交易(續)

(2) 關聯方租賃(續)

自關聯方承租資產:

2013年

	租賃資產類型	租賃起始日	租賃終止日	年度確認的租賃費用
深圳市中興新通訊設備有限公司	辦公樓	4/18/2010	4/17/2013	2,624
	辦公樓	4/18/2013	4/17/2015	6,203
中興發展有限公司	辦公樓	4/18/2010	4/17/2013	12,081
	辦公樓	4/18/2013	4/17/2015	32,140
重慶中興發展有限公司	辦公樓	1/1/2012	12/31/2014	8,405
三河中興發展有限公司	辦公樓	8/1/2011	3/17/2013	173
	辦公樓	12/18/2012	12/17/2015	606
三河中興物業服務有限公司	辦公樓	12/18/2012	12/17/2015	136

2012年

	租賃資產類型	租賃起始日	租賃終止日	年度確認的租賃費用
深圳市中興新通訊設備有限公司	辦公樓	4/18/2010	4/17/2013	8,827
中興發展有限公司	辦公樓	4/18/2007	4/17/2013	40,645
重慶中興發展有限公司	辦公樓	1/1/2012	12/31/2014	8,930
三河中興發展有限公司	辦公樓	8/1/2011	3/17/2013	1,101
三河中興物業服務有限公司	辦公樓	8/1/2011	3/17/2013	271

財務報表附註

(根據中國企業會計準則編製)
貨幣單位：人民幣千元

六、 關聯方關係及其交易(續)

5. 本集團與關聯方的主要交易(續)

(3) 關聯方擔保

接受關聯方擔保

2013年及2012年，本集團無接受關聯方擔保。

(4) 向關聯方轉讓股權

	2013年	2012年
無錫鴻圖微電子技術有限公司****	—	1,425
中興發展有限公司	—	25,174
	—	26,599

(5) 向關聯方轉讓資產

		2013年	2012年
無錫鴻圖微電子技術有限公司****	銷售無形資產	—	25,310
無錫鴻圖微電子技術有限公司****	銷售固定資產	—	466
		—	25,776

(6) 其他主要的關聯交易

	2013年		2012年	
	金額	比例(%)	金額	比例(%)
關鍵管理人員薪酬	19,062	0.16%	9,272	0.07%

註釋：

(i) 關聯方商品交易：本年度，本集團以市場價與關聯方進行商品交易。

(ii) 關聯方租賃物業：本年度，本集團向上述關聯方出租辦公樓，根據租賃合同確認租賃收益人民幣45,936千元(2012年：人民幣16,500千元)。

本年度，本集團向上述關聯方租入辦公樓，根據租賃合同確認租賃費用人民幣62,368千元(2012年：人民幣59,774千元)。

(iii) 關聯方擔保：本年度，本集團無向關聯方擔保的情況。

(iv) 其他主要的關聯交易：本年度，本集團發生的本公司關鍵管理人員薪酬(包括採用貨幣、實物形式和其他形式)總額為人民幣19,062千元(2012年：人民幣9,272千元)，其中股份支付對應的成本人民幣1,543千元(2012年：無)。

財務報表附註

（根據中國企業會計準則編製）
貨幣單位：人民幣千元

六、 關聯方關係及其交易（續）

6. 本集團與關聯方的承諾

(1) 2012年12月，本集團與深圳市中興新通訊設備有限公司及附屬公司簽訂了一份為期三年的採購協議，向其採購原材料用於生產。本年度已發生的採購，參見附註六、5(1)。本集團預計於2014年至2015年向以上關聯公司總採購最高金額（不含增值稅）分別為人民幣10億元和11億元。

(2) 2012年12月，本集團與摩比天線技術（深圳）有限公司簽訂了一份為期三年的採購協議，向其採購原材料用於生產。本年度已發生的採購，參見附註六、5(1)。本集團預計於2014年至2015年總採購量最高金額（不含增值稅）分別為人民幣8億元和9億元。

(3) 於2013年4月，本集團與深圳市中興和泰酒店投資管理有限公司或其控股子公司簽訂了一份為期一年的採購協議，向其採購酒店服務。本年度已發生的採購，參見附註六、5(1)。本集團預計於2013年7月1日至2014年6月30日採購酒店服務總額為人民幣90,000千元。

(4) 於2013年1月，本集團與中興發展有限公司簽訂了一份為期兩年的房屋出租合同，本年度已經發生的租賃收入，參見附註六、5(2)，本集團預計於2014年租金收入為人民幣2,146千元。

(5) 於2013年1月，本集團與深圳中興科揚節能環保股份有限公司簽訂了一份為期兩年的房屋出租合同，本年度已經發生的租賃收入，參見附註六、5(2)，本集團預計於2014年租金收入為人民幣139千元。

(6) 於2013年1月，本集團與深圳中興科揚節能環保股份有限公司簽訂了一份為期一年半的房屋出租合同，本年度已經發生的租賃收入，參見附註六、5(2)，本集團預計於2014年租金收入為人民幣86千元。

(7) 於2013年1月，本集團與中興綠色農業有限公司簽訂了一份為期一年半的房屋出租合同，本年度已經發生的租賃收入，參見附註六、5(2)，本集團預計於2014年租金收入為人民幣130千元。

(8) 於2013年1月，本集團與普興移動通訊設備有限公司簽訂了一份為期兩年八個月的房屋出租合同，本年度已經發生的租賃收入，參見附註六、5(2)，本集團預計2014年和2015年的租金收入分別為人民幣92千元和人民幣62千元。

(9) 於2013年1月，本集團與中興儀器（深圳）有限公司簽訂了一份為期兩年的房屋出租合同，本年度已經發生的租賃收入，參見附註六、5(2)，本集團預計於2014年租金收入為人民幣293千元。

(10) 於2013年4月，本集團與南京中興群力信息科技有限公司簽訂了一份為期一年的房屋出租合同，本年度已經發生的租賃收入，參見附註六、5(2)，本集團預計於2014年租金收入為人民幣52千元。

(11) 於2013年10月，本集團與南京中興群力信息科技有限公司簽訂了一份為期一年的房屋出租合同，本年度已經發生的租賃收入，參見附註六、5(2)，本集團預計於2014年租金收入為人民幣335千元。

財務報表附註

（根據中國企業會計準則編製）
貨幣單位：人民幣千元

六、 關聯方關係及其交易（續）

6. 本集團與關聯方的承諾（續）

(12) 於2013年1月，本集團與上海歡流傳媒有限公司簽訂了一份為期一年半的房屋出租合同，本年度已經發生的租賃收入，參見附註六、5(2)，本集團預計於2014年租金收入為人民幣156千元。

(13) 於2013年7月，本集團與深圳市中興和泰酒店投資管理有限公司或其控股子公司簽訂了一份為期一年的房屋出租合同，本年度已經發生的租賃收入，參見附註六、5(2)，本集團預計2014年租賃收入為人民幣24,000千元。

(14) 於2013年4月，本集團與深圳市中興新通訊設備有限公司簽訂了一份為期兩年的租賃協議，本年度已經發生的租賃費用，參見附註六、5(2)，本集團預計於2014年和2015年租金分別為人民幣8,827千元和人民幣2,575千元。

(15) 於2013年4月，本集團與中興發展有限公司簽訂了一份為期兩年的租賃協議，本年度已經發生的租賃費用，參見附註六、5(2)，本集團預計於2014年和2015年的租金分別為人民幣45,733千元和人民幣13,339千元。

(16) 於2012年1月，本集團與重慶中興發展有限公司簽訂了一份為期三年的租賃協議，本年度已經發生的租賃費用，參見附註六、5(2)，本集團預計於2014年租金最高約為人民幣8,031千元。

(17) 於2012年12月，本集團與三河中興發展有限公司簽訂了一份為期三年的租賃協議，本年度已經發生的租賃費用，參見附註六、5(2)，本集團預計於2014年至2015年每年租金最高約為人民幣606千元。

(18) 於2012年12月，本集團與三河中興物業服務有限公司簽訂了一份為期三年的租賃協議，本年度已經發生的租賃費用，參見附註六、5(2)，本集團預計於2014年和2015年的租金分別為人民幣136千元和人民幣136千元。

財務報表附註

(根據中國企業會計準則編製)
貨幣單位:人民幣千元

六、 關聯方關係及其交易(續)

7. 關聯方應收應付款項餘額

往來項目	關聯公司名稱	2013年	2012年
應收票據	深圳市航天歐華科技發展有限責任公司	**84,312**	117,871
	深圳市中興新通訊設備有限公司	**610**	—
	深圳市中興新地通信器材有限公司	**120**	—
		85,042	117,871
應收賬款	深圳市航天歐華科技發展有限責任公司	**5,598**	13,651
	中興發展有限公司	**52**	—
	上海中興派能能源科技有限公司	**28**	—
	中興九城網絡科技無錫有限公司	**1,922**	—
	鄂爾多斯市雲端科技有限公司	**1**	1
	興天通訊技術(天津)有限公司	**8,631**	—
	深圳中興創新材料技術有限公司	**5**	—
	深圳市中興信息技術有限公司	**9**	598
	普興移動通訊設備有限公司	**81,048**	100,819
	深圳市中興新通訊設備有限公司	**1,031**	346
	深圳市中興新宇軟電路有限公司	**85**	85
	深圳市中興新地通信器材有限公司	**961**	680
	北京協力超越科技有限公司	**9**	8
	西安微電子技術研究所	**9**	9
	摩比天線技術(深圳)有限公司	**127**	58
	南京中興群力信息科技有限公司	**—**	648
	深圳市中興昆騰有限公司	**2,936**	577
		102,452	117,480
預付賬款	深圳市中興新地通信器材有限公司	**493**	484
	南京中興群力信息科技有限公司	**186**	—
	深圳市中興信息技術有限公司	**229**	357
	無錫凱爾科技有限公司****	**—**	147,840
		908	148,681
應收股利	深圳市遠行科技有限公司	**400**	400

財務報表附註

(根據中國企業會計準則編製)
貨幣單位:人民幣千元

六、 關聯方關係及其交易(續)

7. 關聯方應收應付款項餘額(續)

往來項目	關聯公司名稱	2013年	2012年
其他應收款	南京市中興和泰酒店投資管理有限公司	**2**	—
	INTLIVE TECHNOLOGIES (PRIVATE) LIMITED	**1,820**	—
	杭州中興發展有限公司	**304**	—
	南京飄訊網絡科技有限公司	**22**	—
	無錫鴻圖微電子技術有限公司****	**—**	4,924
		2,148	4,924
應付票據	無錫凱爾科技有限公司****	**—**	1,048
	摩比天線技術(深圳)有限公司	**—**	270
	深圳市中興新宇軟電器有限公司	**3,588**	1,526
	南京中興群力信息科技有限公司	**450**	—
		4,038	2,844
應付賬款	深圳市中興新通訊設備有限公司	**56,507**	65,376
	普興移動通訊設備有限公司	**1,433**	—
	深圳市航天歐華科技發展有限責任公司	**9,170**	—
	中興能源(天津)節能服務有限公司	**5,538**	—
	深圳航天廣宇工業有限公司	**2,000**	—
	南京中興群力信息科技有限公司	**150**	—
	中興九城網絡科技無錫有限公司	**56**	—
	無錫凱爾科技有限公司****	**—**	17,138
	深圳市中興新宇軟電路有限公司	**6,649**	556
	摩比天線技術(深圳)有限公司	**159,768**	79,773
	深圳市中興新地通信器材有限公司	**24,238**	31,508
	深圳市中興新舟成套設備有限公司	**183**	592
	深圳市中興維先通設備有限公司	**327**	328
	深圳市中興信息技術有限公司	**4,531**	5,212
	深圳市高東華通訊技術有限公司	**176**	176
	深圳市盛隆豐實業有限公司	**9,667**	9,075
	深圳市遠行科技有限公司	**—**	7,610
	中興軟件技術(南昌)有限公司	**—**	338
	中興儀器(深圳)有限公司	**—**	3,191
		280,393	220,873

財務報表附註

(根據中國企業會計準則編製)
貨幣單位：人民幣千元

六、 關聯方關係及其交易(續)

7. 關聯方應收應付款項餘額(續)

往來項目	關聯公司名稱	2013年	2012年
預收款項	中興軟件技術(南昌)有限公司	**5,327**	5,327
	深圳市航天歐華科技發展有限責任公司	**4,858**	—
	普興移動通訊設備有限公司	**1,048**	777
	西安微電子技術研究所	**2**	2
	北京協力超越科技有限公司	**155**	98
	南京中興群力信息科技有限公司	**352**	302
	中興軟件技術(瀋陽)有限公司	**3**	—
	深圳市中興環境儀器有限公司	**—**	112
		11,745	6,618
其他應付款	深圳市中興新宇軟電路有限公司	**31**	31
	深圳市中興維先通設備有限公司	**12**	12
	深圳市中興信息技術有限公司	**48**	48
	中興能源(湖北)有限公司	**53**	53
	中興發展有限公司	**215**	215
	深圳市中興新通訊設備有限公司	**1,308**	1,363
	深圳市中興昆騰有限公司	**—**	201
		1,667	1,923
應付股利	深圳市和康投資管理有限公司	**—**	6,750

應收及應付關聯方款項均不計利息、無抵押、且無固定還款期。

8. 財務公司向關聯方提供的存款及貸款等服務

(1) 客戶存款

	2013年	2012年
無錫凱爾科技有限公司****	**—**	324
南京中興和泰酒店管理有限公司	**3,305**	2,269
上海市和而泰酒店投資管理有限公司	**12,366**	10,608
北京億科三友科技發展有限公司	**51**	—
西安中興和泰酒店管理有限公司	**8,675**	1,849
	24,397	15,050

財務報表附註

(根據中國企業會計準則編製)
貨幣單位：人民幣千元

六、 關聯方關係及其交易(續)

8. 財務公司向關聯方提供的存款及貸款等服務(續)

(2) 利息支出

	2013年	2012年
無錫凱爾科技有限公司****	24	17
深圳市德倉科技有限公司***	—	27
南京中興和泰酒店管理有限公司	34	18
上海市和而泰酒店投資管理有限公司	132	102
北京億科三友科技發展有限公司	32	—
西安中興和泰酒店管理有限公司	11	2
	233	166

(3) 發放貸款及墊款 — 發放貸款

	2013年	2012年
北京億科三友科技發展有限公司	5,773	—
無錫凱爾科技有限公司****	—	48,900
	5,773	48,900

(4) 發放貸款及墊款 — 票據貼現

	2013年	2012年
無錫凱爾科技有限公司****	—	75,928
深圳市盛隆豐實業有限公司	3,174	3,789
北京億科三友科技發展有限公司	491	—
深圳市微高半導體科技有限公司***	—	996
	3,665	80,713

於2013年12月31日，上述貼現的票據的出票人全部是集團內公司，相關的資產負債於集團合併報表時已抵消。於2012年12月31日，票據貼現餘額中約人民幣47,872千元的票據出票人為集團外公司，該餘額列示於其他應收款；餘額約人民幣31,845千元的票據出票人為集團內公司，相關的資產負債於集團合併報表時已抵消。

(5) 貸款及票據貼現的利息收入

	2013年	2012年
無錫凱爾科技有限公司****	4,224	7,616
北京億科三友科技發展有限公司	538	—
深圳市微高半導體科技有限公司***	—	135
深圳市德倉科技有限公司***	—	1,920
深圳市富德康電子有限公司***	—	34
深圳市盛隆豐實業有限公司	373	127
	5,135	9,832

財務報表附註

(根據中國企業會計準則編製)
貨幣單位：人民幣千元

六、 關聯方關係及其交易(續)

8. 財務公司向關聯方提供的存款及貸款等服務(續)

(6) 應收利息

	2013年	2012年
北京億科三友科技發展有限公司	13	—
無錫凱爾科技有限公司****	—	96
	13	96

(7) 應付利息

	2013年	2012年
南京中興和泰酒店管理有限公司	1	1
西安中興和泰酒店管理有限公司	1	—
上海市和而泰酒店投資管理有限公司	4	4
	6	5

七、 股份支付

1. 概況

	2013年	2012年
以股份支付換取的職工服務總額	524,023	1,106,794

以權益結算的股份支付如下：

	2013年	2012年
資本公積中以權益結算的股份支付的累計餘額	29,707	—
本期以權益結算的股份支付確認的費用總額	29,707	6,722

財務報表附註

(根據中國企業會計準則編製)
貨幣單位：人民幣千元

七、 股份支付(續)

2. 股權激勵計劃

2013年7月22日，本公司第六屆董事會第六次會議、第六屆監事會第四次會議審議通過了《中興通訊股份有限公司股票期權激勵計劃(草案)》及其摘要。2013年8月20日，本公司獲知本公司國有股東對本公司實施股票期權激勵計劃的意見已由國務院國有資產監督管理委員會予以同意並備案。2013年8月23日，本公司獲知中國證券監督管理委員會上市公司監管一部確認本公司根據《上市公司股權激勵管理辦法(試行)》召開股東大會審議股權激勵計劃無異議。2013年8月26日，本公司第六屆董事會第八次會議第六屆監事會第六次會議審議通過了《中興通訊股份有限公司股票期權激勵計劃(草案修訂稿)》(以下簡稱「股票期權激勵計劃」)及其摘要。該股票期權計劃經2013年10月15日召開的本公司2013年第三次臨時股東大會2013年第一次A股類別股東大會及2013年第一次H股類別股東大會審議通過。2013年10月31日，公司第六屆董事會第十一次會議、第六屆監事會第九次會議審議通過了相關議案並確定股票期權激勵計劃的授予日為2013年10月31日。根據股票期權激勵計劃，本公司向1,528名激勵對象授予10,298.9萬份股票期權，授予的每份股票期權擁有在股票期權激勵計劃有效期內的可行權日，以行權價格和行權條件購買一股中興通訊A股普通股的權利，股票期權激勵計劃的股票來源為公司向激勵對象定向發行公司股票。股票期權激勵計劃的激勵對象為本公司董事、高級管理人員、業務骨幹，不包括獨立非執行董事、監事，也不包括持股5%以上的主要股東或實際控制人、或其配偶及其直系近親屬。

股票期權激勵計劃授予的股票期權的有效期為5年。授予的股票期權於授權日開始，經過2年的等待期，在之後的三個行權期分次行權，第一、第二和第三個行權期分別有30%、30%、40%的期權在滿足業績條件前提下獲得可行權的權利，行權價格為13.69元人民幣／股，未滿足業績條件而未能獲得行權權利的期權或者行權期結束後當期未行權的股票期權將立刻作廢，由本公司無償收回並統一註銷。

股票期權行權的業績指標包括：

(1) 加權平均淨資產收益率(ROE)；

(2) 歸屬於上市公司股東的淨利潤增長率(淨利潤增長率)。

在計算上述指標時所用的淨利潤以扣除非經常性損益前後的孰低值為計算依據，淨資產為歸屬於上市公司股東的淨資產。

股票期權行權的具體條件：

(1) 股權激勵計劃有效期內各年度歸屬於上市公司股東的淨利潤及歸屬於上市公司股東的扣除非經常性損益的淨利潤不得低於授權日前最近三個會計年度的平均水平且不得為負；

財務報表附註

(根據中國企業會計準則編製)
貨幣單位：人民幣千元

七、 股份支付(續)

2. 股權激勵計劃(續)

(2) 授予的股票期權各行權期可行權的條件：

行權期	行權比例	行權時間	行權條件
第一個行權期	30%	2015.11.1–2016.10.31	2014年ROE不低於6%，2014年的淨利潤增長率較2013年不低於20%
第二個行權期	30%	2016.11.1–2017.10.31	2015年ROE不低於8%，2015年的淨利潤增長率較2014年不低於20%
第三個行權期	40%	2017.11.1–2018.10.31	2016年ROE不低於10%，2016年的淨利潤增長率較2014年不低於44%

2013年授予的股票期權的公允價值為人民幣524,023千元，其中本公司於2013年確認的股份期權費用為人民幣29,707千元。

授予的以權益結算的股票期權於授予日的公允價值，採用二叉樹模型，結合授予股票期權的條款和條件，作出估計。下表列示了所用模型的輸入變量：

行權期		第一期	第二期	第三期
預計股息(元)		0.18	0.18	0.18
波動率(%)		40.25	39.69	43.18
無風險利率(%)		3.34	3.40	3.46
離職率	董事及高級管理人員	5%	5%	5%
	業務骨幹	5%	5%	5%

波動率是基於歷史波動率能反映出未來趨勢的假設，但並不一定是實際的結果。公允價值未考慮所授予股票期權的其他特徵。

八、 或有事項

1. 2006年8月某客戶提出仲裁申請，要求本公司賠償合同違約損失巴基斯坦盧比762,984千元(折合人民幣約44,253千元)，同時，本公司已經反訴該客戶違約並要求對方賠償違約損失。仲裁機構於2008年2月做出裁決，裁定本公司賠償巴基斯坦盧比328,040千元(折合人民幣約19,026千元)。於資產負債表日，本公司已為該筆款項作出撥備。根據當地法律，本公司已向當地的法院提出針對仲裁裁決的異議，並提出客戶違約的訴訟。根據本公司聘請的律師所提供的法律意見，該案件的訴訟很可能會延續較長時間。截至財務報表批准日，本集團未因此仲裁支付任何賠償。

   根據本公司聘請的律師出具的法律意見書和本案件的進展情況，本公司目前尚未能對訴訟的結果做出可靠估計，因此本期暫未就此項訴訟做出新的撥備。

財務報表附註

（根據中國企業會計準則編製）
貨幣單位：人民幣千元

八、 或有事項（續）

2. 2008年4月起，本公司工程承包人中國建築第五工程局有限公司（以下簡稱「中建五局」）以材料價格上漲為由要求本公司提高工程造價並消極怠工直至停工。本公司於2008年9月向深圳市南山區人民法院提起訴訟，要求法院判決解除合同，並判令被告撤出施工現場，支付工期延誤違約金人民幣24,912千元，賠償本公司損失人民幣11,319千元。法院於2009年7月作出一審判決，判決本公司與中建五局解除合同，由中建五局支付違約金人民幣12,817千元。中建五局針對上述判決提起上訴，目前二審已庭審完畢，法院對該案下達了中止審理裁定，恢復審理需等待中建五局中院起訴案終審結果。

   2009年10月和11月本公司又向深圳市南山區人民法院提起兩起訴訟，要求中建五局承擔工程延期違約金人民幣30,615千元和支付超出合同總價的工程款人民幣39,537千元，目前上述案件均處於中止審理程序中。

   2009年7月中建五局向深圳市中級人民法院針對前述涉案工程提起訴訟，要求本公司支付材料人工調差等款項合計人民幣75,563千元。深圳市中級人民法院於2012年11月作出一審判決，判決本公司向中建五局支付工程款約人民幣14,497千元及其利息、停工損失約人民幣953千元，中建五局返還本公司劃扣款人民幣20,150千元及其利息，駁回中建五局的其他訴訟請求。中建五局針對上述判決已向廣東省高級人民法院提起上訴。

   根據本公司聘請的律師出具的法律意見書和本案件的進展情況，本公司目前尚未能對訴訟的結果做出可靠估計。

3. 美國Universal Telephone Exchange, Inc.（以下簡稱「UTE」）在美國德克薩斯州達拉斯地方法院向本公司及本公司全資子公司ZTEUSA, Inc.（以下簡稱「美國中興」）提起違約及侵權訴訟，指稱本公司及美國中興違反UTE與美國中興簽訂的保密協議，據此UTE尋求2,000萬美元的實際損害賠償；UTE同時指控，由於本公司及美國中興的不適當行為，造成UTE喪失了本應獲得的某電信項目合同，據此UTE請求1,000萬美元的實際損害賠償與2,000萬美元的懲罰性損害賠償。在收到法院傳票後，本公司已聘請代理律師積極應訴。

   2012年2月23日，本公司及美國中興以保密協議存在仲裁條款為由向法院申請駁回UTE的起訴。2012年3月1日，UTE代理律師同意本公司關於本案件適用仲裁條款的申請，並與本公司簽訂協議書後將該協議書提交法院。2012年5月1日，UTE就本案件向美國仲裁委員會提起仲裁，本公司已提交答辯狀。

   根據本公司聘請的律師出具的法律意見書和本案件的進展情況，本公司目前尚未能對訴訟的結果做出可靠估計。

4. 2011年4月5日，厄瓜多爾某運營商向厄瓜多爾瓜亞基爾商事仲裁院提起仲裁申請，聲稱本公司的工程施工存在質量問題，向本公司索賠重建網絡的費用2,225萬美元，以及對整個網絡的施工質量進行監督和管理的費用110萬美元，合計2,335萬美元。本公司聘請的外部律師已經及時提交了答辯狀，否認了該運營商的所有指控。

   根據本公司聘請的律師出具的法律意見書和本案件的進展情況，本公司對該訴訟可以提出有根據的抗辯。

財務報表附註

（根據中國企業會計準則編製）
貨幣單位：人民幣千元

八、 或有事項（續）

5. 2011年7月29，InterDigital Communications, LLC、InterDigital Technology Corporation及IPR Licensing, Inc（上述三家公司均為InterDigital, Inc.的全資子公司）在美國國際貿易委員會(ITC)和Delaware聯邦地區法院起訴本公司及美國中興侵犯其3G專利，同案被告還包括行業內其他公司。該三家公司在ITC案件中針對本公司部分終端產品要求頒發永久排除令和禁止令；另在地區法院的案件中，除請求頒發禁令外，還要求被告賠償損失和支付律師費用，但沒有提出明確的賠償金額，地區法院的訴訟程序已暫停。2013年6月28日，ITC就該案件發佈初裁結果，裁定其中一項涉案專利無效及本公司及美國中興未侵犯其餘涉案專利，未違反337條款（337條款通常指調查進口產品或進口後在美國銷售產品中的不公平行為及不公平措施）。2013年12月19日，ITC就該案件發佈終裁結果，裁定本公司及美國中興未違反337條款。

   2013年1月2日，上述三家公司及InterDigital Holdings, Inc.（該公司亦為InterDigital, Inc.的全資子公司）在美國國際貿易委員會(ITC)和Delaware聯邦地區法院起訴本公司及美國中興侵犯其3G專利，同案被告還包括行業內其他公司。該四家公司在ITC案件中針對本公司部分終端產品要求頒發永久排除令和禁止令；另在地區法院的案件中，除請求頒發禁令外，還要求被告賠償損失和支付律師費用，但沒有提出明確的賠償金額。本公司已聘請外部律師針對上述案件進行積極抗辯，目前本案未有實質進展。

   根據本公司聘請的律師出具的法律意見書和本案件的進展情況，本公司目前尚未能對訴訟的結果做出可靠估計。

6. 2012年1月3日，本公司全資子公司ZTE DO BRAZIL LTDA（以下簡稱「中興巴西」）收到巴西聖保羅州稅局發出的行政處罰通知，通知指出中興巴西於2006年10月至2008年12月期間，在巴西聖埃斯皮裡圖州進口並運送至聖保羅州的貨物未向聖保羅州稅局繳納ICMS稅（ICMS稅，指貨物及相關服務在州際間流通時所繳納的稅種），應繳金額約7,470萬巴西雷亞爾（折合約人民幣1.94億元）。2012年1月20日，中興巴西向聖保羅州稅局一級行政法庭提交行政抗辯，指出中興巴西已在聖埃斯皮裡圖州繳納ICMS稅，根據聖保羅州與聖埃斯皮裡圖州於2009年6月達成的協議及聖保羅州第56045／2010號法令（規定在2009年5月前所產生的ICMS稅也應按上述協議執行），中興巴西無需再向聖保羅州稅局繳納ICMS稅。2012年4月13日，中興巴西收到聖保羅州稅局一級行政法庭的判決，該判決支持了聖保羅州稅局的行政處罰。2012年6月11日，中興巴西向聖保羅州稅局二級行政法庭提起上訴。2012年11月29日，聖保羅州稅局發出通知，認為中興巴西已繳納或補繳ICMS稅，建議暫停執行行政處罰通知。2014年1月13日，聖保羅州稅局做出決定，根據第56045／2010號法令和CAT154／2010行政規定，將於2014年6月1日撤銷上述行政處罰通知。

財務報表附註

（根據中國企業會計準則編製）
貨幣單位：人民幣千元

八、 或有事項（續）

7. 2013年5月20日，巴西聖保羅州稅務局向中興巴西發出行政處罰通知，指出中興巴西於2010年至2011年期間在向客戶銷售貨物過程中，因撤銷發票不合規行為而無權登記並使用ICMS銷項稅額，需補繳ICMS稅款及其利息、罰款共計約9,644.84萬巴西雷亞爾（折合約人民幣2.50億元）。2013年6月19日，中興巴西向聖保羅州稅務局一級行政法庭提交行政抗辯，指出通過已有發票及客戶聲明等文件可證明中興巴西有權享有該ICMS銷項稅額；鑒於對聖保羅州財政收入不會造成利益減損，根據聖保羅州第45.490號法令第527條A款的規定，中興巴西要求免除該罰款；同時指出該行政處罰按照相同規則重複計算罰金而不具有效力等。2013年9月18日，中興巴西收到聖保羅州稅局一級行政法庭的判決，該判決支持了聖保羅州稅局的行政處罰。2013年10月18日，中興巴西向聖保羅州稅局二級行政法庭提起上訴。該案件尚待聖保羅州稅局二級行政法庭裁決。

   根據本公司聘請的律師出具的法律意見書和本案件的進展情況，本公司目前能對訴訟的結果做出可靠估計，因此本期就此項訴訟作出撥備522萬巴西雷亞爾（折合約人民幣1355.2萬元）。

8. 2012年5月，美國Flashpoint Technology, Inc.在美國國際貿易委員會(ITC)和Delaware聯邦地區法院起訴本公司及美國中興侵犯其圖像處理專利，ITC案件的同案被告還包括其他公司。該美國公司在ITC案件中要求頒發有限排除令和禁止令，阻止本公司被控侵權產品進入美國；另在地區法院的訴訟中，除請求頒發禁令外，還要求被告賠償損失和支付律師費用，但沒有提出明確的賠償金額，地區法院的訴訟程序已暫停。2013年10月1日，ITC就該案件發佈初裁結果，裁定本公司及美國中興未侵犯涉案專利，未違反337條款。2014年3月14日，ITC就該案件發佈終裁結果，裁定本公司及美國中興未侵犯涉案專利，未違反337條款。

   根據本公司聘請的律師出具的法律意見書和本案件的進展情況，本公司目前尚未能對訴訟的結果做出可靠估計。

9. 2012年7月，美國Technology Properties Limited LLC在美國國際貿易委員會(ITC)和California聯邦地區法院起訴本公司及美國中興侵犯其芯片專利，ITC案件的同案被告還包括其他公司。該美國公司在ITC案件中要求頒發永久排除令和禁止令，阻止本公司被控侵權產品進入美國；另在地區法院的訴訟中，要求被告賠償損失和支付律師費用，但沒有提出明確的賠償金額，地區法院的訴訟程序已暫停。2013年9月6日，ITC就該案件發佈初裁結果，裁定本公司及美國中興未侵犯涉案專利，未違反337條款。2014年2月19日，ITC就該案件發佈終裁結果，裁定本公司及美國中興未侵犯涉案專利，未違反337條款。

   根據本公司聘請的律師出具的法律意見書和本案件的進展情況，本公司目前尚未能對訴訟的結果做出可靠估計。

財務報表附註

(根據中國企業會計準則編製)
貨幣單位：人民幣千元

八、 或有事項(續)

10. 2012年11月，中興巴西以巴西某公司未支付約3,135.37萬巴西雷亞爾(折合約人民幣8,140.05萬元)的貨款為由向巴西利亞民事法院提起資產凍結申請；2013年2月7日，巴西利亞民事法院作出裁定，考慮到該巴西某公司目前無任何與其他公司明顯的債務糾紛且無任何破產跡象，暫停對其資產的凍結。

    2012年11月30日，巴西聖保羅市第15民事法庭通知中興巴西，該巴西某公司向該法庭提起訴訟，指控在合作過程中中興巴西存在欺詐及懈怠等行為，要求中興巴西賠償直接及間接損失等合計約8,297.45萬巴西雷亞爾(折合約人民幣2.15億元)。本公司已聘請外部律師針對上述案件進行積極抗辯。

    根據本公司聘請的律師出具的法律意見書和本案件的進展情況，本公司目前尚未能對訴訟的結果做出可靠估計。

11. 2013年10月、2013年12月，美國Pragmatus Mobile LLC分別在Delaware聯邦地區法院和美國國際貿易委員會(ITC)起訴本公司及美國中興侵犯其地圖和wifi相關應用專利，同案被告還包括行業內其他公司。該公司在Delaware聯邦地區法院的訴訟中，要求本公司及美國中興賠償損失和支付律師費用，但沒有提出明確的賠償金額；在ITC案件中針對本公司及美國中興被控侵權產品要求頒發有限排除令和禁止令。本公司已聘請外部律師針對上述案件進行積極抗辯，目前本案未有實質進展。

    根據本公司聘請的律師出具的法律意見書和本案件的進展情況，本公司目前尚未能對訴訟的結果做出可靠估計。

12. 截至2013年12月31日，本集團發出的銀行保函，尚有人民幣7,022,304千元(2012年12月31日：人民幣7,814,811千元)未到期。

13. 於2013年12月31日，本集團向獨立客戶提供了以最大金額為人民幣46,311千元(2012年12月31日：人民幣65,179千元)的財務擔保(包括相應利息)。擔保於2018年9月到期。

九、 承諾事項

	2013年	2012年
資本承諾		
已簽約但未撥備	**264,314**	484,417
已被董事會批准但未簽約	**21,566,513**	21,600,404
	21,830,827	22,084,821
投資承諾		
已簽約但尚未完全履行	**17,304**	41,712

十、 資產負債表日後事項

根據董事會建議的利潤分配預案，本公司將以2013年12月31日總股本3,437,541,278股為基數，每10股派發人民幣0.3元現金(含稅)，該利潤分配預案尚待本公司股東大會批准。

財務報表附註

(根據中國企業會計準則編製)
貨幣單位:人民幣千元

十一、其他重要事項

1. 租賃

作為承租人:

根據與出租人簽訂的租賃合同,不可撤銷租賃的最低租賃付款額如下:

	2013年	2012年
1年以內(含1年)	**389,625**	432,442
1年至2年(含2年)	**308,149**	332,859
2年至3年(含3年)	**184,079**	300,111
3年以上	**205,126**	358,590
	1,086,979	1,424,002

2. 期末發行在外的、可轉換為股份的金融工具

於2013年12月31日,本公司無發行在外的、可轉換為股份的金融工具。

3. 分部報告

經營分部

出於管理目的,本集團根據產品和服務劃分成業務單元,本集團有如下3個報告分部:

(1) 運營商網絡(通訊系統)包括無線通信、有線交換及接入和光通信及數據通信;

(2) 終端包括公司生產和銷售的手機和數據卡產品;

(3) 電信軟件系統與服務及其他產品分類負責提供運營支撐系統等電信軟件系統及收費服務。

管理層出於配置資源和評價業績的決策目的,對各業務單元的經營成果分開進行管理。分部業績,以報告的分部利潤為基礎進行評價。該指標系對持續經營利潤總額進行調整後的指標,除不包括財務費用、研發費用、資產減值損失、金融工具公允價值變動收益、投資收益以及總部費用之外,該指標與本集團持續經營利潤總額是一致的。

分部資產不包括遞延所得稅資產、貨幣資金、長期股權投資、其他應收款和其他未分配的總部資產,原因在於這些資產均由本集團統一管理。

分部負債不包括衍生工具、借款、其他應付款、應付債券、應交稅費、遞延所得稅負債以及其他未分配的總部負債,原因在於這些負債均由本集團統一管理。

經營分部間的轉移定價,參照與第三方進行交易所採用的公允價格制定。

「ZTEMT」產品主要為手機及相關配套產品,在2012年及以前年度該產品中手機銷售佔比較小且並未單獨區分,因此併入「電信軟件系統、服務及其他產品」中列示,2013年開始該產品中手機銷售佔比上升,本公司將該產品重分類至「終端」,並對2012年同期產品分類數據進行重述。

財務報表附註

(根據中國企業會計準則編製)
貨幣單位:人民幣千元

十一、其他重要事項(續)

3. 分部報告(續)

經營分部(續)

2013年

	運營商網絡(通訊系統)	終端產品	電信軟件系統、服務及其他產品	合計
分部收入				
電信系統合同收入	40,695,724	—	12,473,948	53,169,672
銷售商品及服務	—	21,702,058	361,994	22,064,052
小計	40,695,724	21,702,058	12,835,942	75,233,724
分部業績	9,208,655	17,946	1,797,837	11,024,438
未分攤的收入				3,465,428
未分攤的費用				(10,440,196)
財務費用				(2,460,303)
公允價值變動損失				204,010
聯營企業和合營企業投資收益				34,466
利潤總額				1,827,843
所得稅				(394,207)
淨利潤				1,433,636
資產總額				
分部資產	33,992,931	10,767,784	10,721,797	55,482,512
未分配資產				44,596,985
小計				100,079,497
負債總額				
分部負債	8,626,156	800,876	2,720,797	12,147,829
未分配負債				64,305,979
小計				76,453,808
補充信息				
折舊和攤銷費用	944,029	503,428	297,759	1,745,216
資本性支出	1,453,649	775,196	458,500	2,687,345
資產減值損失	859,791	458,506	271,189	1,589,486

財務報表附註

(根據中國企業會計準則編製)
貨幣單位:人民幣千元

十一、其他重要事項(續)

3. 分部報告(續)

經營分部(續)

2012年(已重述)

	運營商網絡(通訊系統)	終端產品	電信軟件系統、服務及其他產品	合計
分部收入				
電信系統合同收入	41,602,641	—	13,511,582	55,114,223
銷售商品及服務	—	28,818,562	186,089	29,004,651
小計	41,602,641	28,818,562	13,697,671	84,118,874
分部業績	5,806,439	349,102	1,499,203	7,654,744
未分攤的收入				3,081,253
未分攤的費用				(10,429,244)
財務費用				(2,230,680)
公允價值變動損失				(107,396)
聯營企業和合營企業投資收益				48,123
虧損總額				(1,983,200)
所得稅				(621,421)
淨虧損				(2,604,621)
資產總額				
分部資產	36,036,839	12,947,554	11,865,132	60,849,525
未分配資產				46,596,781
小計				107,446,306
負債總額				
分部負債	10,298,502	1,064,313	3,390,784	14,753,599
未分配負債				70,099,868
小計				84,853,467
補充信息				
折舊和攤銷費用	766,053	530,653	252,224	1,548,930
資本性支出	1,367,961	947,600	450,401	2,765,962
資產減值損失	230,989	160,008	76,053	467,050

財務報表附註

(根據中國企業會計準則編製)
貨幣單位:人民幣千元

十一、其他重要事項(續)

3. 分部報告(續)

集團信息

地理信息

對外交易收入

	2013年	2012年 (已重述)
中國	**35,635,964**	39,455,593
亞洲(不包括中國)	**13,849,495**	16,062,667
非洲	**5,866,115**	7,820,599
歐美及大洋洲	**19,882,150**	20,780,015
	75,233,724	84,118,874

對外交易收入歸屬於客戶所處區域。

非流動資產總額

	2013年	2012年
中國	**11,486,177**	11,014,888
亞洲(不包括中國)	**1,003,837**	1,084,075
非洲	**335,313**	343,192
歐美及大洋洲	**896,663**	789,003
	13,721,990	13,231,158

非流動資產歸屬於該資產所處區域,不包括長期股權投資、金融資產和遞延所得稅資產。

主要客戶信息

營業收入人民幣11,993,737千元(2012年:來源於某兩個主要客戶人民幣20,057,277千元)來自某一個主要客戶的電信系統合同及終端收入。

4. 金融工具及其風險

本集團的主要金融工具,除衍生工具外,包括銀行借款、貨幣資金等。這些金融工具的主要目的在於為本集團的運營融資。本集團具有多種因經營而直接產生的其他金融資產和負債,如應收賬款和應付賬款等。

本集團亦開展遠期外匯結匯交易和利率掉期合約,目的在於管理本集團運營的外匯風險和利率風險。

財務報表附註

(根據中國企業會計準則編製)
貨幣單位:人民幣千元

十一、其他重要事項(續)

4. 金融工具及其風險(續)

本集團的金融工具導致的主要風險是信用風險、流動風險及市場風險。

金融工具分類

資產負債表日的各類金融工具的賬面價值如下:

2013年

金融資產

	以公允價值計量且其變動計入當期損益的金融資產	貸款和應收款項	可供出售金融資產	合計
貨幣資金	—	20,903,035	—	20,903,035
以公允價值計量且其變動計入當期損益的金融資產	217,454	—	—	217,454
可供出售的金融資產	—	—	1,630,271	1,630,271
應收票據	—	3,500,671	—	3,500,671
應收賬款及長期應收款	—	21,760,019	—	21,760,019
應收賬款保理及長期應收款保理	—	5,650,326	—	5,650,326
其他應收款(不含應收股利)	—	1,666,645	—	1,666,645
其他非流動資產	—	3,595,327	—	3,595,327
	217,454	57,076,023	1,630,271	58,923,748

財務報表附註

(根據中國企業會計準則編製)
貨幣單位：人民幣千元

十一、其他重要事項(續)

4. 金融工具及其風險(續)

金融工具分類(續)

2013年(續)

金融負債

	以公允價值計量且其變動計入當期損益的金融負債	其他金融負債	被指定為有效套期工具的衍生工具	合計
以公允價值計量且其變動計入當期損益的金融負債	61,659	—	6,120	67,779
銀行借款	—	20,728,630	—	20,728,630
應付票據	—	8,498,021	—	8,498,021
應付賬款	—	16,492,534	—	16,492,534
應收賬款及長期應收款保理之銀行撥款	—	5,688,899	—	5,688,899
其他應付款(不含預提費用)	—	7,791,444	—	7,791,444
應付債券	—	6,119,590	—	6,119,590
其他非流動負債	—	261,229	4,286	265,515
	61,659	65,580,347	10,406	65,652,412

2012年

金融資產

	以公允價值計量且其變動計入當期損益的金融資產	貸款和應收款項	可供出售金融資產	合計
貨幣資金	—	24,126,423	—	24,126,423
以公允價值計量且其變動計入當期損益的金融資產	106,297	—	—	106,297
可供出售的金融資產	—	—	1,092,335	1,092,335
應收票據	—	4,282,220	—	4,282,220
應收賬款及長期應收款	—	23,274,818	—	23,274,818
應收賬款保理及長期應收款保理	—	8,183,998	—	8,183,998
其他應收款(不含應收股利)	—	2,018,941	—	2,018,941
其他非流動資產	—	3,386,821	—	3,386,821
	106,297	65,273,221	1,092,335	66,471,853

財務報表附註

(根據中國企業會計準則編製)
貨幣單位：人民幣千元

十一、其他重要事項(續)

4. 金融工具及其風險(續)

金融工具分類(續)

2012年(續)

金融負債

	以公允價值計量且其變動計入當期損益的金融負債	其他金融負債	被指定為有效套期工具的衍生工具	合計
以公允價值計量且其變動計入當期損益的金融負債	99,630	—	6,109	105,739
銀行借款	—	19,419,883	—	19,419,883
應付票據	—	11,478,102	—	11,478,102
應付賬款	—	18,115,877	—	18,115,877
應收賬款及長期應收款保理之銀行撥款	—	8,187,416	—	8,187,416
其他應付款(不含預提費用)	—	7,588,089	—	7,588,089
應付債券	—	10,126,127	—	10,126,127
其他非流動負債	—	345,408	10,747	356,155
	99,630	75,260,902	16,856	75,377,388

信用風險

信用風險，是指金融工具的一方不能履行義務，造成另一方發生財務損失的風險。

本集團僅與經認可的、信譽良好的第三方進行交易。按照本集團的政策，需對所有要求採用信用方式進行交易的客戶進行信用審核。另外，本集團對應收賬款餘額進行持續監控，以確保本集團不致面臨重大壞賬風險。

本集團其他金融資產包括貨幣資金、可供出售的金融資產、其他應收款及某些衍生工具，這些金融資產的信用風險源自交易對手違約，最大風險敞口等於這些工具的賬面金額。

雖然本集團應收賬款前五名欠款金額佔應收賬款總額的32.73%(2012年：31.84%)，但是由於其風險不高，因此本集團並無重大的集中信用風險。

由於本集團僅與經認可的且信譽良好的第三方進行交易，所以無需擔保物。本集團對應收賬款餘額未持有任何擔保物或其他信用增級。本集團因應收賬款、其他應收款和長期應收款的信用風險的進一步量化數據，參見附註五、4，5和10中。

財務報表附註

(根據中國企業會計準則編製)
貨幣單位：人民幣千元

十一、其他重要事項(續)

4. 金融工具及其風險(續)

信用風險(續)

於12月31日，應收賬款、其他應收款和長期應收款的期限分析如下：

2013年

			逾期			
	合計	未逾期未減值	1年以內	1至2年	2至3年	3年以上
應收賬款	21,393,257	3,566,625	15,223,232	2,407,100	196,300	—
長期應收款	366,762	366,762	—	—	—	—
其他應收款	1,666,645	—	1,357,563	199,854	61,510	47,718

2012年

			逾期			
	合計	未逾期未減值	1年以內	1至2年	2至3年	3年以上
應收賬款	22,068,176	5,086,352	15,866,654	1,007,924	107,246	—
長期應收款	1,206,642	1,206,642	—	—	—	—
其他應收款	2,018,941	—	1,849,713	101,510	51,854	15,864

流動風險

流動風險，是指企業在履行與金融負債有關的義務時遇到資金短缺的風險。

本集團運用持續的流動性規劃工具來監控資金短缺的風險。這項工具考慮了金融工具和金融資產(如：應收賬款和銀行借款)的期限分佈以及預測經營活動的現金流情況。

本集團的目標是運用銀行借款、應付債券及其他計息借款以保持融資的持續性與靈活性之間的平衡。除銀行借款的非流動部分外，所有借款均於一年內到期。

財務報表附註

(根據中國企業會計準則編製)
貨幣單位:人民幣千元

十一、其他重要事項(續)

4. 金融工具及其風險(續)

流動風險

下表概括了金融資產和金融負債按未折現的合同現金流量所作的到期期限分析:

2013年

金融資產

	即期	1年以內	1–2年	2–3年	3年以上	無期限	合計
以公允價值計量且其變動計入當期損益的金融資產	217,454	–	–	–	–	–	217,454
貨幣資金	17,827,033	3,076,002	–	–	–	–	20,903,035
可供出售金融資產	–	–	–	–	–	1,630,271	1,630,271
應收票據	–	3,500,671	–	–	–	–	3,500,671
應收賬款及長期應收款	17,826,632	3,566,625	113,218	15,398	289,644	–	21,811,517
應收賬款保理及長期應收款保理	–	3,338,801	749,733	591,936	1,266,330	–	5,946,800
其他應收款(不含應收股利)	1,666,645	–	–	–	–	–	1,666,645
其他非流動資產	–	–	1,076,710	743,823	1,816,475	–	3,637,008
	37,537,764	13,482,099	1,939,661	1,351,157	3,372,449	1,630,271	59,313,401

金融負債

	即期	1年以內	1–2年	2–3年	3年以上	合計
銀行借款	–	15,508,467	839,379	5,023,976	–	21,371,822
以公允價值計量且其變動計入當期損益的金融負債	–	67,779	–	–	–	67,779
應付票據	–	8,498,021	–	–	–	8,498,021
應付賬款	16,492,534	–	–	–	–	16,492,534
應收賬款及長期應收款保理之銀行撥款	–	3,377,374	729,055	546,622	1,120,002	5,773,053
其他應付款(不含預提費用)	7,707,360	84,084	–	–	–	7,791,444
應付債券	–	252,000	6,252,000	–	–	6,504,000
其他非流動負債	50,000	–	77,597	63,935	189,065	380,597
	24,249,894	27,787,725	7,898,031	5,634,533	1,309,067	66,879,250

財務報表附註

(根據中國企業會計準則編製)
貨幣單位:人民幣千元

十一、其他重要事項(續)

4. 金融工具及其風險(續)

流動風險

2012年

金融資產

	即期	1年以內	1–2年	2–3年	3年以上	無期限	合計
以公允價值計量且其變動計入當期損益的金融資產	44,919	61,378	—	—	—	—	106,297
貨幣資金	22,438,153	1,688,270	—	—	—	—	24,126,423
可供出售金融資產	—	—	—	—	—	1,092,335	1,092,335
應收票據	—	4,282,220	—	—	—	—	4,282,220
應收賬款及長期應收款	16,981,824	5,086,352	778,880	63,174	626,592	—	23,536,822
應收賬款保理及長期應收款保理	—	4,165,514	1,632,525	1,022,788	1,843,500	—	8,664,327
其他應收款(不含應收股利)	2,018,941	—	—	—	—	—	2,018,941
其他非流動資產	—	—	713,701	536,870	2,171,336	—	3,421,907
	41,483,837	15,283,734	3,125,106	1,622,832	4,641,428	1,092,335	67,249,272

金融負債

	即期	1年以內	1–2年	2–3年	3年以上	合計
銀行借款	—	18,684,521	13,290	919,466	193,458	19,810,735
以公允價值計量且其變動計入當期損益的金融負債	—	105,739	—	—	—	105,739
應付票據	—	11,478,102	—	—	—	11,478,102
應付賬款	18,115,877	—	—	—	—	18,115,877
應收賬款及長期應收款保理之銀行撥款	—	4,211,344	1,594,306	966,975	1,754,183	8,526,808
其他應付款(不含預提費用)	7,483,733	104,356	—	—	—	7,588,089
應付債券	—	4,270,134	252,000	6,252,000	—	10,774,134
其他非流動負債	68,868	—	95,095	79,814	261,760	505,537
	25,668,478	38,854,196	1,954,691	8,218,255	2,209,401	76,905,021

財務報表附註

(根據中國企業會計準則編製)
貨幣單位：人民幣千元

十一、其他重要事項(續)

4. 金融工具及其風險(續)

資本管理

本集團資本管理的主要目標是確保本集團持續經營的能力，並保持健康的資本比率，以支持業務發展並使股東價值最大化。

本集團管理資本結構並根據經濟形勢以及相關資產的風險特徵的變化對其進行調整。為維持或調整資本結構，本集團可以調整對股東的利潤分配、向股東歸還資本或發行新股。本集團不受外部強制性資本要求的約束。2013年度和2012年度，資本管理的目標、政策或程序未發生變化。

本集團運用財務槓桿比率監控資本運用，即計息負債除以所有者權益及計息負債合計的總和。資產負債表日財務槓桿比率列示如下：

	2013年 **人民幣千元**	2012年 人民幣千元
計息銀行借款	**20,728,630**	19,419,883
計息債券	**6,119,590**	10,126,127
應收賬款與長期應收款保理之銀行撥款	**5,688,899**	8,187,416
計息負債合計	**32,537,119**	37,733,426
所有者權益	**23,625,689**	22,592,839
所有者權益與計息負債合計	**56,162,808**	60,326,265
財務槓桿比率	**57.9%**	62.5%

市場風險

市場風險，是指金融工具的公允價值或未來現金流量因市場價格變動而發生波動的風險。市場風險主要包括利率風險和外匯風險。

利率風險

利率風險，是指金融工具的公允價值或未來現金流量因市場利率變動而發生波動的風險。本集團面臨的市場利率變動的風險主要與本集團以浮動利率計息的長期負債有關。

於2013年12月31日，本集團及本公司的銀行借款包括了固定利率及按LIBOR(「倫敦同業拆放利率」)浮動利率的借款。本集團及本公司並沒有重大的利率風險。

本集團的利率風險政策是採取固定和浮動利率工具組合來管理利率風險。集團政策是將其計息銀行借款的固定利率維持在1.54%至14.25%之間。另外，本集團借入了9億美元的浮動利息借款，本集團準備擇機操作名義本金不超過9億美元的利率掉期合約，以作為該美元借款的套期工具。利率掉期合約約定在指定的結息日，交換以約定的名義本金為基礎計算的浮動利息和固定利息的差額。於2013年12月31日，考慮了已操作的名義本金為1億美元(2012年：1億美元)利率掉期合約後，本集團約30%的計息借款按固定利率計息(2012年：32%)。

財務報表附註

(根據中國企業會計準則編製)
貨幣單位：人民幣千元

十一、其他重要事項(續)

4. 金融工具及其風險(續)

市場風險(續)

利率風險(續)

以浮動利率計息的銀行借款以美元為主。下表為利率風險的敏感性分析，反映了考慮了利率掉期合約的影響後，在其他變量不變的假設下，利率發生合理、可能的變動時，將對淨利潤(通過對浮動利率借款的影響)和股東權益產生的影響。

	基準點增加／(減少)	利潤總額／淨利潤增加／(減少)	股東權益*增加／(減少)
2013年	**0.25%**	**(36,641)**	**4,065**
	(0.25%)	**36,641**	**(4,065)**
2012年	0.25%	(31,593)	5,764
	(0.25%)	31,593	(5,764)

* 不包括留存收益。

外匯風險

外匯風險是指金融工具的公允價值或未來現金流量因外匯匯率變動而發生波動的風險。

本集團面臨交易性的貨幣風險。此類風險由經營單位進行以其功能貨幣以外的貨幣記賬的銷售或購買活動所致，收入是以美元及人民幣計值而若干銀行貸款以美元計值，即會產生此等風險。本集團在定立採購或銷售合同時傾向於通過迴避外幣匯率風險或定立收入分配條款。本集團對其外幣收入及支出進行週而復始之預測，使匯率及所產生的金額配比，從而減低外幣匯率浮動對商業交易之影響。

以下表格顯示在資產負債表日其他變量保持固定的情況下，匯率的合理可能變化導致本集團淨利潤變化的敏感性。

財務報表附註

(根據中國企業會計準則編製)
貨幣單位：人民幣千元

十一、其他重要事項(續)

4. 金融工具及其風險(續)

市場風險(續)

外匯風險(續)

	美元匯率增加／(減少)	利潤總額／淨利潤增加／(減少)
2013年		
人民幣對美元貶值	**3%**	**37,160**
人民幣對美元升值	**(3%)**	**(37,160)**
2012年		
人民幣對美元貶值	3%	31,570
人民幣對美元升值	(3%)	(31,570)

	歐元匯率增加／(減少)	利潤總額／淨利潤增加／(減少)
2013年		
人民幣對歐元貶值	**5%**	**185,118**
人民幣對歐元升值	**(5%)**	**(185,118)**
2012年		
人民幣對歐元貶值	5%	155,594
人民幣對歐元升值	(5%)	(155,594)

公允價值

本集團各種金融工具公允價值與相應的賬面價值並無重大差異。

金融資產和金融負債的公允價值，以在公平交易中，熟悉情況的交易雙方自願進行資產交換或者債務清償的金額確定。以下方法和假設用於估計公允價值。

長期應收款、長短期借款、應付債券等，採用未來現金流量折現法確定公允價值，以有相似合同條款、信用風險和剩餘期限的其他金融工具的市場收益率作為折現率。2013年12月31日，針對長短期借款等自身不履約風險評估為不重大。

上市的權益工具，以市場報價確定公允價值。

財務報表附註

(根據中國企業會計準則編製)
貨幣單位:人民幣千元

十一、其他重要事項(續)

4. 金融工具及其風險(續)

公允價值(續)

本集團與多個交易對手(主要是有着較高信用評級的金融機構)訂立了衍生金融工具合約。衍生金融工具包括利率掉期合同和遠期外匯合同。利率掉期合同的公允價值是考慮了相關互換協議的條款,並用短期利率定價模型計量,該模型主要輸入的參數包括:短期利率預期波動率和遠期LIBOR利率曲線,上述兩項參數可直接觀察得來,或由市場價格隱含得出。遠期外匯合同採用類似於遠期定價的估值技術進行計量,模型涵蓋了多個市場可觀察到的輸入值,包括交易對手的信用質量、即期和遠期匯率和利率曲線。利率掉期合同和遠期外匯合同的賬面價值與公允價值相同。於2013年12月31日,衍生金融資產的公允價值,是抵銷了歸屬於衍生交易對手違約風險的信用估值調整之後的淨值。

下表列示了金融工具公允價值層次:

以公允價值計量的金融工具:

2013年

	公允價值計量使用的輸入值			
	活躍市場報價 第一層次	重要可觀察 輸入值 第二層次	重要不可觀察 輸入值 第三層次	合計
上市可供出售權益工具	364,479	—	—	364,479
以公允價值計量且其變動計入當期損益的金融資產				
衍生金融資產	—	217,454	—	217,454
以公允價值計量且其變動計入當期損益的金融負債				
衍生金融負債	—	(61,659)	—	(61,659)
套期工具	—	(10,406)	—	(10,406)

財務報表附註

(根據中國企業會計準則編製)
貨幣單位：人民幣千元

十一、其他重要事項(續)

4. 金融工具及其風險(續)

公允價值(續)

2012年

	公允價值計量使用的輸入值			
	活躍市場報價 第一層次	重要可觀察輸入值 第二層次	重要不可觀察輸入值 第三層次	合計
上市可供出售權益工具	38,420	—	—	38,420
以公允價值計量且其變動計入當期損益的金融資產				
權益工具投資	44,919	—	—	44,919
衍生金融資產	—	61,378	—	61,378
以公允價值計量且其變動計入當期損益的金融負債				
衍生金融負債	—	(99,630)	—	(99,630)
套期工具	—	(16,856)	—	(16,856)

十二、比較數據

如附註二、2所述，由於本年度提前採用了若干企業會計準則，財務報表中若干項目的會計處理和列報以及財務報表中的金額已經過修改，以符合新的要求。相應地，若干以前年度數據已經調整，若干比較數據已經過重分類並重述，以符合本年度的列報和會計處理要求。

十三、公司財務報表主要項目註釋

1. 應收賬款

	2013年			2012年		
	原幣	**折算匯率**	**折合人民幣**	原幣	折算匯率	折合人民幣
人民幣	**15,818,279**	**1.0000**	**15,818,279**	13,494,688	1.0000	13,494,688
美元	**2,369,780**	**6.0969**	**14,448,309**	2,603,285	6.2855	16,362,945
歐元	**346,588**	**8.4189**	**2,917,893**	436,480	8.3176	3,630,467
其他			**846,006**			1,481,956
			34,030,487			34,970,056

財務報表附註

(根據中國企業會計準則編製)
貨幣單位:人民幣千元

十三、公司財務報表主要項目註釋(續)

1. 應收賬款(續)

應收賬款的賬齡分析如下:

	2013年	2012年
1年以內	**24,930,582**	27,903,156
1年至2年	**6,126,670**	4,005,785
2年至3年	**2,553,484**	1,436,695
3年以上	**3,192,083**	3,658,604
	36,802,819	37,004,240
減:應收賬款壞賬準備	**2,772,332**	2,034,184
	34,030,487	34,970,056

	2013年				2012年			
	賬面餘額		壞賬準備		賬面餘額		壞賬準備	
				計提比例				計提比例
	金額	比例(%)	金額	(%)	金額	比例(%)	金額	(%)
單項金額重大並且單項計提壞賬準備	**455,008**	**1**	**455,008**	**100**	493,355	1	493,355	100
按組合計提壞賬準備								
0–6月	**20,944,486**	**57**	**–**	**–**	25,706,014	69	–	–
7–12月	**3,986,096**	**11**	**138,797**	**3**	2,145,615	6	109,689	5
13–18月	**4,292,764**	**12**	**544,511**	**13**	1,710,459	5	163,492	10
19–24月	**1,831,038**	**5**	**326,279**	**18**	2,262,339	6	150,959	7
2–3年	**2,521,816**	**7**	**423,080**	**17**	1,393,169	4	383,394	28
3年以上	**2,771,611**	**7**	**884,657**	**32**	3,293,289	9	733,295	22
	36,347,811	**99**	**2,317,324**	**6**	36,510,885	99	1,540,829	4
	36,802,819	**100**	**2,772,332**	**8**	37,004,240	100	2,034,184	5

應收賬款壞賬準備的變動如下:

			本年減少		
	年初數	本年計提	轉回	轉銷	年末數
2013年	**2,034,184**	**841,840**	**–**	**(103,692)**	**2,772,332**
2012年	**2,027,737**	**37,656**	**(24,644)**	**(6,565)**	**2,034,184**

於2013年度,無單項金額重大並且單項計提壞賬準備的應收賬款轉回或收回情況(2012年:無)。

財務報表附註

(根據中國企業會計準則編製)
貨幣單位：人民幣千元

十三、公司財務報表主要項目註釋(續)

1. 應收賬款(續)

於2013年12月31日應收賬款金額前五名情況如下：

客戶	金額	佔應收賬款總額的比例
客戶1	5,237,209	14.23%
客戶2	3,047,401	8.28%
客戶3	2,432,296	6.61%
客戶4	2,384,264	6.48%
客戶5	2,063,544	5.61%
合計	15,164,714	41.21%

於2013年12月31日，本賬戶餘額中持有本公司5%或以上表決權股份的股東單位的欠款人民幣86,587千元(2012年12月31日：人民幣101,437千元)。

不符合終止確認條件的應收賬款的轉移，本公司在「應收賬款保理」科目和「應收賬款保理之銀行撥款」科目單獨反映，應收賬款保理金額為人民幣2,084,134千元(2012年12月31日：人民幣3,545,295千元)。應收賬款保理之銀行撥款金額為人民幣2,122,707千元(2012年12月31日：人民幣3,548,713千元)。

2. 其他應收款

其他應收款的賬齡分析如下：

	2013年	2012年
1年以內	**7,176,627**	3,286,587
1年至2年	**2,218,545**	968,400
2年至3年	**818,400**	63,202
3年以上	**241,061**	232,859
	10,454,633	4,551,048

2013年12月31日其他應收款金額前五名情況如下：

客戶	金額	佔其他應收款總額的比例
客戶1	104,929	1.00%
客戶2	34,558	0.33%
客戶3	15,029	0.15%
客戶4	14,922	0.14%
客戶5	12,306	0.12%
合計	181,744	1.74%

財務報表附註

(根據中國企業會計準則編製)
貨幣單位：人民幣千元

十三、公司財務報表主要項目註釋(續)

2. 其他應收款(續)

於2013年12月31日，本賬戶餘額中無持有本公司5%或以上表決權股份的股東單位的欠款(2012年12月31日：無)。

3. 可供出售金融資產

	2013年	2012年
可供出售權益工具	**373,555**	323,655

4. 長期應收款

	2013年	2012年
向子公司授出貸款(註1)	**4,151,237**	2,484,940
分期收款提供通信系統建設工程	**416,717**	1,251,208
減：長期應收款壞賬準備	**50,098**	51,647
	4,517,856	3,684,501

註1 上述向子公司授出的貸款均為無抵押、免息且在可預見將來未計劃收回。董事認為，該等墊款實質上構成對境外經營的淨投資。

本年度長期應收款壞賬準備增減變動情況如下：

			本年減少		
	年初數	本年計提	轉回	轉銷	年末數
2013年	**51,647**	**—**	**(1,549)**	**—**	**50,098**
2012年	**51,774**	**—**	**(127)**	**—**	**51,647**

不符合終止確認條件的應收賬款的轉移，本公司在「長期應收款保理」科目和「長期應收款保理之銀行撥款」科目單獨反映，金額為人民幣1,968,052千元(2012年12月31日：人民幣3,582,669千元)。

5. 長期股權投資

		2013年	2012年
權益法			
合營企業	(1)	**55,005**	44,559
聯營企業	(2)	**374,183**	349,193
成本法			
子公司	(3)	**6,093,653**	6,191,055
減：長期股權投資減值準備	(4)	**92,315**	92,315
		6,430,526	6,492,492

財務報表附註

(根據中國企業會計準則編製)
貨幣單位:人民幣千元

十三、公司財務報表主要項目註釋(續)

5. 長期股權投資(續)

2013年

(1) 合營企業

	投資成本	年初數	本年增減	年末數	持股比例(%)	表決權比例(%)	本年現金紅利
普興移動通訊設備有限公司	43,500	44,559	1,446	46,005	33.85%	50.00%	–
江蘇中興微通信息科技有限公司	9,000	–	9,000	9,000	50.00%	50.00%	–
		44,559	10,446	55,005			–

(2) 聯營企業

	投資成本	年初數	本年增減	年末數	持股比例(%)	表決權比例(%)	本年現金紅利
KAZNURTEL Limited Liability Company	3,988	2,477	–	2,477	49.00%	49.00%	–
中興軟件技術(南昌)有限公司	4,500	836	137	973	30.00%	30.00%	–
中興能源有限公司	300,000	302,793	13,029	315,822	23.26%	23.26%	9,461
思卓中興(杭州)科技有限公司	22,845	19,455	46	19,501	49.00%	49.00%	–
上海中興群力信息科技有限公司	2,000	12,152	12,699	24,851	40.00%	40.00%	–
深圳市中興和泰酒店投資管理有限公司	5,400	5,548	247	5,795	18.00%	40.00%	–
北京億科三友科技發展有限公司	6,844	5,932	(1,168)	4,764	20.00%	20.00%	–
		349,193	24,990	374,183			9,461

財務報表附註

(根據中國企業會計準則編製)
貨幣單位：人民幣千元

十三、公司財務報表主要項目註釋(續)

5. 長期股權投資(續)

2013年(續)

(3) 子公司

	投資成本	年初數	本年增減	年末數	持股比例(%)	表決權比例(%)	本年現金紅利
深圳市中興軟件有限責任公司	263,293	263,293	–	263,293	100%	100%	1,000,000
南京中興軟創科技有限責任公司	89,921	89,921	–	89,921	80.10%	80.10%	–
深圳中興力維技術有限公司	–	244,827	(244,827)	–	–	–	–
上海中興通訊技術有限責任公司	37,382	37,382	–	37,382	90%	90%	–
深圳市中興康訊電子有限公司	580,000	580,000	–	580,000	100%	100%	–
深圳市中興微電子技術有限公司	102,174	102,174	–	102,174	100%	100%	–
安徽皖通郵電股份有限公司	11,329	11,329	–	11,329	51%	51%	1,586
無錫市中興光電子技術有限公司	–	6,500	(6,500)	–	–	–	–
深圳中興集訊通信有限公司	41,250	41,250	–	41,250	80%	80%	–
深圳市中興移動通信有限公司	321,407	321,407	–	321,407	90%	90%	–
深圳市中興通訊技術服務有限責任公司	45,000	45,000	–	45,000	100%	100%	–
西安中興精誠通訊有限公司	40,500	10,500	30,000	40,500	83%	83%	–
廣東新支點技術服務有限公司	13,110	13,110	–	13,110	90%	90%	–
深圳市興意達通訊技術有限公司	5,000	5,000	–	5,000	100%	100%	–
深圳市中聯成電子發展有限公司	2,100	2,100	–	2,100	100%	100%	–
西安中興新軟件有限責任公司	600,000	600,000	–	600,000	100%	100%	–
深圳中興網信科技有限公司	157,019	157,019	–	157,019	90%	90%	–
中興通訊(杭州)有限責任公司	100,000	100,000	–	100,000	100%	100%	–
中興國通通訊裝備技術(北京)有限公司	15,200	15,200	–	15,200	76%	76%	–
深圳市國鑫電子發展有限公司	29,700	29,700	–	29,700	100%	100%	–
PT.ZTE Indonesia(印度尼西亞)	15,275	15,275	–	15,275	100%	100%	–
Telrise (Cayman) Telecom Limit	21,165	21,165	–	21,165	100%	100%	–
ZTE Wistron Telecom AB(歐洲研究所)	2,137	2,137	–	2,137	100%	100%	–
ZTE (Malaysia) Corporation SDN.BHD (馬來西亞)	496	496	–	496	100%	100%	–
ZTE Holdings (Thailand) Co.,Ltd (泰國控股)	10	10	–	10	100%	100%	–
ZTE (Thailand) Co.,Ltd.(泰國)	5,253	5,253	–	5,253	100%	100%	–
ZTE (USA) Inc.(美國)	190,133	190,133	–	190,133	100%	100%	–
ZTE Corporation Mexico S.DER.LDEC.V. (墨西哥)	42	42	–	42	100%	100%	–
ZTE Do Brasil LTDA(巴西)	18,573	18,573	–	18,573	100%	100%	–
ZTE Romania S.R.L(羅馬尼亞)	827	827	–	827	100%	100%	–
ZTE Telecom India Private Ltd.(印度)	335,759	335,759	–	335,759	100%	100%	–
ZTE-Communication Technologies, Ltd. (俄羅斯)	6,582	6,582	–	6,582	100%	100%	–
Zhongxing Telecom Pakistan (Private) Ltd. (巴基斯坦)	5,279	5,279	–	5,279	93%	93%	–
Closed Joint Stock Company TK Mobile (塔吉克)	16,871	16,871	–	16,871	51%	51%	–
中興通訊(香港)有限公司	853,800	853,800	–	853,800	100%	100%	–
深圳中興創業投資基金管理有限公司	16,500	16,500	–	16,500	55%	55%	–

財務報表附註

(根據中國企業會計準則編製)
貨幣單位：人民幣千元

十三、公司財務報表主要項目註釋(續)

5. 長期股權投資(續)

2013年(續)

(3) 子公司(續)

	投資成本	年初數	本年增減	年末數	持股比例(%)	表決權比例(%)	本年現金紅利
中興通訊(河源)有限公司	500,000	500,000	–	500,000	100%	100%	–
深圳市中和春生壹號股權投資基金合夥企業	278,700	300,000	(21,300)	278,700	30%	不適用	–
中興通訊集團財務有限公司	1,000,000	1,000,000	–	1,000,000	100%	100%	–
深圳市百維技術有限公司	16,000	10,000	6,000	16,000	100%	100%	–
深圳市中興供應鏈有限公司	28,500	28,500	–	28,500	95%	95%	–
北京中興網捷科技有限公司	159,341	159,341	–	159,341	100%	100%	–
安徽中興通訊傳媒有限責任公司	300	300	–	300	100%	100%	–
深圳市中興高達技術有限公司	45,125	28,500	16,625	45,125	95%	95%	–
深圳市中興雲服務有限公司	50,000	–	50,000	50,000	100%	100%	–
天津中興智聯科技有限公司	32,600	–	32,600	32,600	100%	100%	–
深圳市中興系統集成技術有限公司	30,000	–	30,000	30,000	100%	100%	–
福建海絲路科技有限公司	10,000	–	10,000	10,000	95%	95%	–
		6,191,055	(97,402)	6,093,653			1,001,586

(4) 長期股權投資準備

	年初數	本年增減	年末數
ZTE (USA) Inc.(美國)	5,381	–	5,381
Telrise (Cayman) Telecom Limite	12,970	–	12,970
深圳市國鑫電子發展有限公司	23,767	–	23,767
深圳市中興移動通信有限公司	17,657	–	17,657
ZTE Do Brasil LTDA(巴西)	10,059	–	10,059
深圳中興集訊通信有限公司	4,591	–	4,591
Wistron Telecom AB(歐洲研究所)	2,030	–	2,030
ZTE Corporation Mexico S.DER.LDEC.V.(墨西哥)	41	–	41
Zhongxing Telecom Pakistan (Private) Ltd.(巴基斯坦)	2,971	–	2,971
深圳市中興通訊技術服務有限責任公司	9,656	–	9,656
ZTE Holdings (Thailand) Co.,Ltd(泰國控股)	10	–	10
ZTE (Thailand) Co.,Ltd.(泰國)	205	–	205
ZTE TelecomIndia Private Ltd.(印度)	1,654	–	1,654
ZTE Romania S.R.L(羅馬尼亞)	827	–	827
ZTE (Malaysia) Corporation SDN.BHD(馬來西亞)	496	–	496
	92,315	–	92,315

財務報表附註

(根據中國企業會計準則編製)
貨幣單位：人民幣千元

十三、公司財務報表主要項目註釋(續)

5. 長期股權投資(續)

2012年

(1) 合營企業

	投資成本	年初數	本年增減	年末數	持股比例(%)	表決權比例(%)	本年現金紅利
普興移動通訊設備有限公司	43,500	43,940	619	44,559	33.85%	50%	–

(2) 聯營企業

	投資成本	年初數	本年增減	年末數	持股比例(%)	表決權比例(%)	本年現金紅利
KAZNURTEL Limited Liability Company	3,988	2,477	–	2,477	49%	49%	–
中興軟件技術(南昌)有限公司	4,500	–	836	836	30%	30%	–
中興能源有限公司	300,000	287,788	15,005	302,793	23.26%	23.26%	–
思卓中興(杭州)科技有限公司	22,845	19,859	(404)	19,455	49%	49%	–
上海中興群力信息科技有限公司	2,000	11,438	714	12,152	40%	40%	–
深圳市中興和泰酒店投資管理有限公司	5,400	–	5,548	5,548	18%	40%	–
北京億科三友科技發展有限公司	6,844	–	5,932	5,932	20%	20%	–
		321,562	27,631	349,193			–

(3) 子公司

	投資成本	年初數	本年增減	年末數	持股比例(%)	表決權比例(%)	本年現金紅利
深圳市中興軟件有限責任公司	263,293	156,500	106,793	263,293	100%	100%	2,023,421
深圳市長飛投資有限公司	–	15,300	(15,300)	–	–	–	–
南京中興軟創科技有限責任公司	89,921	45,489	44,432	89,921	80.1%	80.1%	–
深圳中興力維技術有限公司	244,827	6,000	238,827	244,827	90%	90%	104,148
深圳市中興特種設備有限責任公司	–	541	(541)	–	–	–	17,000
上海中興通訊技術有限責任公司	37,382	5,100	32,282	37,382	90%	90%	–
深圳市中興康訊電子有限公司	580,000	580,000	–	580,000	100%	100%	129,891
深圳市中興微電子技術有限公司	102,174	15,674	86,500	102,174	100%	100%	231,240
安徽皖通郵電股份有限公司	11,329	11,329	–	11,329	51%	51%	1,586
無錫市中興光電子技術有限公司	6,500	6,500	–	6,500	65%	65%	1,950
深圳中興集訊通信有限公司	41,250	41,250	–	41,250	80%	80%	–
深圳市中興移動通信有限公司	321,407	31,666	289,741	321,407	90%	90%	231,790
深圳市中興通訊技術服務有限責任公司	45,000	45,000	–	45,000	100%	100%	–
西安中興精誠通訊有限公司	10,500	10,500	–	10,500	70%	70%	–
廣東新支點技術服務有限公司	13,110	4,000	9,110	13,110	90%	90%	1,800
深圳市興意達通訊技術有限公司	5,000	5,000	–	5,000	100%	100%	–
揚州中興移動通訊設備有限公司	–	3,900	(3,900)	–	–	–	–
深圳市中聯成電子發展有限公司	2,100	2,100	–	2,100	100%	100%	–
西安中興新軟件有限責任公司	600,000	600,000	–	600,000	100%	100%	250,000
深圳中興網信科技有限公司	157,019	24,000	133,019	157,019	90%	90%	106,415

財務報表附註

(根據中國企業會計準則編製)
貨幣單位：人民幣千元

十三、公司財務報表主要項目註釋(續)

5. 長期股權投資(續)

2012年(續)

(3) 子公司(續)

	投資成本	年初數	本年增減	年末數	持股比例(%)	表決權比例(%)	本年現金紅利
中興通訊(杭州)有限責任公司	100,000	100,000	–	100,000	100%	100%	–
中興國通通訊裝備技術(北京)有限公司	15,200	15,200	–	15,200	76%	76%	–
深圳市中興和泰酒店投資管理有限公司	30,000	30,000	(30,000)	–	–	–	1,617
深圳市國鑫電子發展有限公司	29,700	29,700	–	29,700	100%	100%	–
PT.ZTE Indonesia(印度尼西亞)	15,275	15,275	–	15,275	100%	100%	–
Telrise (Cayman) Telecom Limit	21,165	21,165	–	21,165	100%	100%	–
ZTE Wistron Telecom AB(歐洲研究所)	2,137	2,137	–	2,137	100%	100%	–
ZTE (Malaysia) Corporation SDN.BHD (馬來西亞)	496	496	–	496	100%	100%	–
ZTE Holdings (Thailand) Co.,Ltd (泰國控股)	10	10	–	10	100%	100%	–
ZTE (Thailand) Co.,Ltd.(泰國)	5,253	5,253	–	5,253	100%	100%	–
ZTE (USA) Inc.(美國)	190,133	5,395	184,738	190,133	100%	100%	–
ZTE Corporation Mexico S.DE R.L DE C.V.(墨西哥)	42	42	–	42	100%	100%	–
ZTE Do Brasil LTDA(巴西)	18,573	18,573	–	18,573	100%	100%	–
ZTE Romania S.R.L(羅馬尼亞)	827	827	–	827	100%	100%	–
ZTE Telecom India Private Ltd.(印度)	335,759	304,068	31,691	335,759	100%	100%	–
ZTE-Communication Technologies, Ltd. (俄羅斯)	6,582	6,582	–	6,582	100%	100%	–
Zhongxing Telecom Pakistan (Private) Ltd. (巴基斯坦)	5,279	5,279	–	5,279	93%	93%	–
Closed Joint Stock Company TK Mobile (塔吉克)	16,871	16,871	–	16,871	51%	51%	–
中興通訊(香港)有限公司	853,800	449,362	404,438	853,800	100%	100%	–
深圳中興創業投資基金管理有限公司	16,500	6,600	9,900	16,500	55%	55%	8,250
中興通訊(河源)有限公司	500,000	500,000	–	500,000	100%	100%	–
深圳市中和春生壹號股權投資基金合夥企業	300,000	300,000	–	300,000	30%	不適用	–
中興通訊集團財務有限公司	1,000,000	1,000,000	–	1,000,000	100%	100%	–
深圳市百維技術有限公司	10,000	10,000	–	10,000	100%	100%	–
深圳市中興供應鏈有限公司	28,500	28,500	–	28,500	95%	95%	–
北京中興網捷科技有限公司	159,341	–	159,341	159,341	100%	100%	–
安徽中興通訊傳媒有限責任公司	300	–	300	300	100%	100%	–
深圳市中興高達技術有限公司	28,500	–	28,500	28,500	95%	95%	–
		4,481,184	1,709,871	6,191,055			3,109,108

財務報表附註

(根據中國企業會計準則編製)
貨幣單位：人民幣千元

十三、公司財務報表主要項目註釋(續)

5. 長期股權投資

2012年(續)

(4) 長期股權投資準備

	年初數	本年增減	年末數
ZTE (USA) Inc.(美國)	5,381	—	5,381
Telrise (Cayman) Telecom Limite	12,970	—	12,970
深圳市國鑫電子發展有限公司	23,767	—	23,767
揚州中興移動通訊設備有限公司	3,900	(3,900)	—
深圳市中興移動通信有限公司	17,657	—	17,657
ZTE Do Brasil LTDA(巴西)	10,059	—	10,059
深圳中興集訊通信有限公司	4,591	—	4,591
Wistron Telecom AB(歐洲研究所)	2,030	—	2,030
ZTE Corporation Mexico S.DE R.L DE C.V.(墨西哥)	41	—	41
Zhongxing Telecom Pakistan (Private) Ltd.(巴基斯坦)	2,971	—	2,971
深圳市中興通訊技術服務有限責任公司	9,656	—	9,656
ZTE Holdings (Thailand) Co., Ltd(泰國控股)	10	—	10
ZTE (Thailand) Co., Ltd.(泰國)	205	—	205
ZTE Telecom India Private Ltd.(印度)	1,654	—	1,654
ZTE Romania S.R.L(羅馬尼亞)	827	—	827
ZTE (Malaysia) Corporation SDN. BHD(馬來西亞)	496	—	496
	96,215	(3,900)	92,315

6. 營業收入及成本

營業收入列示如下：

	2013年	2012年
主營業務收入	**56,490,240**	65,124,944
其他業務收入	**12,461,703**	8,907,373
	68,951,943	74,032,317

財務報表附註

(根據中國企業會計準則編製)
貨幣單位：人民幣千元

十三、公司財務報表主要項目註釋(續)

6. 營業收入及成本(續)

營業成本列示如下：

	2013年	2012年
主營業務成本	**58,376,755**	67,604,470
其他業務成本	**3,633**	684
	58,380,388	67,605,154

2013年前五名客戶的營業收入如下：

客戶名稱	金額	佔營業收入比例%
客戶1	10,535,251	15.28%
客戶2	7,783,625	11.29%
客戶3	6,283,484	9.11%
客戶4	4,647,002	6.74%
客戶5	4,227,325	6.13%
	33,476,687	48.55%

本公司於2013年度向前五大客戶銷售的收入總額為人民幣33,476,687千元(2012年度：人民幣35,330,693千元)，佔銷售收入的48.55%(2012年度：47.72%)。

7. 投資收益

	2013年	2012年
權益法核算的長期股權投資收益	**35,898**	16,007
成本法核算的長期股權投資收益	**1,012,506**	3,120,921
處置交易性金融資產產生的投資損失	**(45,989)**	(11,340)
國民技術產生的投資收益	**20,904**	—
處置子公司產生的投資收益	**887,468**	1,591,818
	1,910,787	4,717,406

於2013年12月31日，本公司的投資收益匯回無重大限制。

財務報表附註

(根據中國企業會計準則編製)
貨幣單位:人民幣千元

十三、公司財務報表主要項目註釋(續)

8. 現金流量表補充資料

將淨利潤/(虧損)調節為經營活動的現金流量:

	2013年	2012年
淨利潤/(虧損)	**375,923**	(1,427,799)
加:資產減值損失/(轉回)	**1,149,141**	(30,026)
固定資產折舊	**703,240**	692,437
無形資產及開發支出攤銷	**345,389**	191,688
處置固定資產、無形資產和其他長期資產的損失	**13,568**	9,326
公允價值變動損失/(收益)	**(136,906)**	85,834
財務費用	**1,518,191**	1,377,493
投資收益	**(1,910,787)**	(4,717,406)
遞延所得稅資產的(增加)/減少	**(180,502)**	41,112
遞延所得稅負債的增加	**—**	138,400
存貨的(增加)/減少	**(1,697,335)**	2,966,531
經營性應收項目的(增加)/減少	**6,046,782**	(5,769,483)
經營性應付項目的增加/(減少)	**(6,356,784)**	8,997,331
股份支付成本	**29,707**	6,722
所有權受到限制的貨幣資金的(增加)/減少	**87,357**	(2,643,036)
經營活動產生的現金流量淨額	**(13,016)**	(80,876)

財務報表補充資料

（根據中國企業會計準則編製）
貨幣單位：人民幣千元

1、 非經常性損益明細表

	2013年金額
非流動資產處置損失	(18,066)
處置長期股權投資產生的投資收益	866,677
除同公司正常經營業務相關的有效套期保值業務外，持有交易性金融資產、交易性金融負債產生的公允價值變動損益，以及處置交易性金融資產及交易性金融負債取得的投資收益	156,329
投資性房地產公允價值變動損益	38,704
除上述各項之外的其他營業外收入和支出淨額	467,783
所得稅影響數	(226,714)
	1,284,713

註1 本集團對非經常性損益項目的確認依照《公開發行證券的公司信息披露解釋性公告第1號 — 非經常性損益》（證監會公告[2008]43號）的規定執行。對於根據非經常性損益定義界定的非經常性損益項目，以及將其列舉的非經常性損益項目界定為經常性損益的項目如下：

	2013年金額	原因
軟件產品增值稅退稅收入	2,305,836	符合國家政策規定、持續發生
個稅手續費返還	8,712	符合國家政策規定、持續發生

2、 中國與香港財務報告準則編報差異調節表

本年度按中國企業會計準則編製的財務報表與按香港財務報告準則編製的合併財務報表沒有重大差異，本公司境外審計師為安永會計師事務所。

3、 淨資產收益率和每股收益

2013年

	加權平均淨資產收益率(%)	每股收益 基本	每股收益 稀釋
歸屬於公司普通股股東的淨利潤	6.17%	人民幣0.39元	人民幣0.39元
扣除非經常性損益後歸屬於公司普通股股東的淨利潤	0.33%	人民幣0.02元	人民幣0.02元

2012年

	加權平均淨資產收益率(%)	每股收益 基本	每股收益 稀釋
歸屬於公司普通股股東的淨利潤	(12.43%)	人民幣(0.83)元	人民幣(0.83)元
扣除非經常性損益後歸屬於公司普通股股東的淨利潤	(18.34%)	人民幣(1.22)元	人民幣(1.22)元

財務報表補充資料

（根據中國企業會計準則編製）
貨幣單位：人民幣千元

4、 財務報表項目數據的變動分析

資產負債表項目	原因分析
以公允價值計量且其變動計入當期損益的金融資產	主要因本期部分衍生品投資期末進行公允價值重估產生收益所致
可供出售金融資產	主要因本期公司購買中國全通限售股股權所致
長期應收賬款	主要因本期對客戶付款寬限期較長的應收賬款減少所致
長期應收賬款保理	主要因本期公司承擔有限追索權的長期應收賬款保理業務減少所致
在建工程	主要因本期部分在建工程項目轉入固定資產所致
以公允價值計量且其變動計入當期損益的金融負債	主要因本期部分衍生品投資到期交割所致
應付股利	主要因本期部分附屬公司支付上期宣告分派的股利所致
遞延收益	主要因本期與收益相關的政府補助增加所致
預計負債	主要因本期產品保養準備和手機退貨準備增加所致
一年內到期的非流動負債	主要因本期公司償還分離交易可轉債所致
長期借款	主要因上年末公司銀團貸款所涉財務指標不符合約定而調出，本期已取得豁免函從而調回長期借款所致
長期應收賬款保理之銀行撥款	主要因本期公司承擔有限追索權的長期應收賬款保理業務減少所致
其他非流動負債	主要因本期轉入的員工安居房繳款增加所致
外幣報表折算差額	主要因本期匯率波動影響所致

利潤表項目	原因分析
資產減值損失	主要因本期計提的應收賬款壞賬準備增加所致
公允價值變動損益	主要因本期部分衍生品投資和投資性房地產期末進行公允價值重估產生收益所致
營業外支出	主要因本期賠款支出增加所致
所得稅費用	主要是由於本期部分應稅利潤大幅增長的附屬公司使用較低優惠稅率以及部分附屬公司享受軟件企業優惠稅率綜合影響所致
少數股東損益	主要因上年同期參與合併的少數股東持股比例較高的部分附屬公司在上年年底股權出售後本期不再納入合併範圍所致
其他綜合收益	主要因上年同期自用物業轉為投資性房地產評估增值導致其他綜合收益增加而本期未發生此業務所致
歸屬於少數股東的綜合收益	主要因上年同期參與合併的少數股東持股比例較高的部分附屬公司在上年年底股權出售後本期不再納入合併範圍所致

現金流量表項目	
經營活動產生的現金流量淨額	主要因本期期間費用開支減少所致
籌資活動產生的現金流量淨額	主要因本期借款所收到的現金減少所致
匯率變動對現金的影響額	主要因本期匯率波動產生的匯兑損失增加所致

獨立核數師報告

ERNST & YOUNG HUA MING
安永华明会计师事务所

致中興通訊股份有限公司全體股東
(於中華人民共和國註冊成立的有限公司)

我們已審核載於第256至359頁的中興通訊股份有限公司(「貴公司」)及其子公司(統稱「貴集團」)合併財務報表，此財務報表包括2013年12月31日的合併財務狀況表和公司財務狀況表與截至該日止年度的合併損益及其他綜合收益表、合併權益變動表、合併現金流量表以及主要會計政策和其他附註解釋。

董事就合併財務報表須承擔的責任

貴公司董事須負責根據香港會計師公會頒佈的香港財務報告準則和香港公司條例的披露要求，編製真實而公允的合併財務報表。以及實行董事認為必要的內部控制，確保編製合併財務報表時，不存在由於欺詐或錯誤而導致的重大錯誤陳述。

核數師的責任

我們的責任是根據我們的審核對該等合併財務報表作出意見。我們的報告僅為全體股東編製，不可用作其他目的。我們不會就本報告的內容對其他任何人士負責或承擔責任。

我們已根據香港會計師公會頒佈的香港審核準則的規定執行審核。這些準則要求我們遵守職業道德規範，並規劃和執行審核，從而合理地確定此等合併財務報表是否不存有任何重大錯誤陳述。

審核涉及執行程序以獲取有關合併財務報表所載金額和披露資料的審核證據。所選定的程序取決於核數師的判斷，包括評估由於欺詐或錯誤而導致合併財務報表存有重大錯誤陳述的風險。在評估該等風險時，核數師考慮與該公司編製真實而公允的合併財務報表相關的內部控制，以設計適當的審核程序。審核亦包括評價董事所採用會計政策的適用性及所作會計估計的合理性，以及評價合併財務報表的整體列報方式。

我們相信，我們所獲得的審核證據充足且適當地為我們的審核意見提供基礎。

意見

我們認為，該等合併財務報表已根據香港財務報告準則真實而公允地反映貴公司和貴集團於2013年12月31日的合併財務狀況及截至該日止年度貴集團的利潤和現金流量，並已按照香港公司條例的披露規定妥為編製。

安永會計師事務所
執業會計師
香港中環
添美道1號
中信大廈22樓

2014年3月26日

合併損益及其他綜合收益表

（根據香港財務報告準則編製）
（中文譯本僅供參考）
截至2013年12月31日止年度

	附註	2013年 人民幣千元	2012年 人民幣千元 （已重述）
收入	5	**75,233,724**	84,118,874
銷售成本		**(54,775,081)**	(65,545,460)
毛利		**20,458,643**	18,573,414
其他收入及收益	5	**4,905,336**	4,609,205
研發成本		**(7,383,892)**	(8,829,194)
銷售及分銷成本		**(10,158,537)**	(11,340,927)
管理費用		**(2,258,739)**	(2,449,201)
其他費用		**(2,118,997)**	(706,139)
財務費用	7	**(1,650,437)**	(1,888,481)
應佔聯營合營企業溢利及虧損：			
合營企業		**1,446**	619
聯營企業		**33,020**	47,504
稅前利潤／（虧損）	6	**1,827,843**	(1,983,200)
稅項	10	**(394,207)**	(621,421)
本年利潤／（虧損）		**1,433,636**	(2,604,621)
歸屬於：			
母公司股東	11	**1,357,657**	(2,840,962)
非控股權益		**75,979**	236,341
		1,433,636	(2,604,621)
其他綜合收益			
於隨後期間轉為損益的其他綜合收益：			
現金流量套期 — 年內套期工具公允價值變動的有效部分		**5,784**	(12,736)
可供出售的投資公允價值變動		**169,639**	30,792
自用物業轉入投資性房地產評估增值		**—**	932,669
所得稅影響	40	**—**	(139,900)
海外業務賬目換算匯兑差額		**(461,725)**	(52,445)
於隨後期間轉為損益的其他綜合收益淨額		**(286,302)**	758,380
不會在以後期間已重述為損益的其他綜合收益：			
定額福利計劃精算損益		**7,040**	8,445
本年其他綜合收益／（損失），除稅後淨額		**(279,262)**	766,825
本年綜合收益／（損失）總額		**1,154,374**	(1,837,796)
歸屬於：			
母公司股東		**1,055,746**	(2,094,862)
非控股權益		**98,628**	257,066
		1,154,374	(1,837,796)
歸屬於本公司普通股股東的每股收益：	13		
基本		**人民幣0.39元**	人民幣(0.83)元
稀釋		**人民幣0.39元**	人民幣(0.83)元

本年度內，應付股息及建議股息之詳情披露於本財務報表附註第12項。

合併財務狀況表

（根據香港財務報告準則編製）
（中文譯本僅供參考）
截至2013年12月31日止年度

	附註	**2013年 12月31日 人民幣千元**	2012年 12月31日 人民幣千元 （已重述）
非流動資產			
物業、廠房和設備	15	**7,697,841**	8,011,028
預付土地租賃款	17	**1,064,021**	889,351
無形資產	18	**3,081,233**	2,624,944
投資性房地產	16	**1,855,246**	1,686,158
於合營企業的投資	21	**66,891**	46,814
於聯營企業的投資	22	**411,146**	408,954
可供出售的投資	23	**1,630,271**	1,092,335
長期應收貿易賬款	26	**366,762**	1,206,642
長期應收貿易賬款保理	27	**2,311,525**	4,018,484
遞延稅項資產	40	**1,353,033**	1,218,605
抵押銀行存款	31	**3,396,897**	3,157,077
長期預付款、按金及其他應收款	19	**415,700**	447,226
非流動資產合計		**23,650,566**	24,807,618
流動資產			
預付土地租賃款	17	**23,649**	19,677
存貨	24	**12,434,352**	11,442,389
應收客戶合同工程款	25	**12,137,144**	13,666,100
應收貿易賬款和應收票據	26	**24,893,928**	26,350,396
應收貿易賬款保理	27	**3,338,801**	4,165,514
預付款、定金和其他應收款	28	**4,874,021**	5,227,077
以公允價值計量而變動計入損益的股權投資	29	**—**	44,919
衍生金融工具	30	**217,454**	61,378
抵押銀行存款	31	**708,641**	1,380,180
原到期日超過三個月以上的定期存款	31	**76,120**	86,608
現金及現金等價物	31	**20,118,274**	22,659,635
流動資產合計		**78,822,384**	85,103,873

續/…

合併財務狀況表（續）

（根據香港財務報告準則編製）
（中文譯本僅供參考）
截至2013年12月31日止年度

	附註	2013年 12月31日 人民幣千元	2012年 12月31日 人民幣千元 （已重述）
流動負債			
應付貿易賬款和應付票據	32	**24,990,555**	29,593,979
應付客戶合同工程款	25	**3,682,564**	3,459,545
其他應付款及預提費用	33	**15,311,007**	14,833,771
衍生金融工具	30	**67,779**	105,739
計息銀行借款	34	**15,342,957**	18,429,893
應收貿易賬款保理之銀行撥款	27	**3,377,374**	4,168,932
可分離交易的可轉換公司債券	35	**—**	4,018,134
應付稅項		**557,059**	608,336
應付股利		**34,963**	205,783
流動負債合計		**63,364,258**	75,424,112
淨流動資產		**15,458,126**	9,679,761
資產總額減流動負債		**39,108,692**	34,487,379
非流動負債			
衍生金融工具	30	**4,286**	10,747
應付債券	36	**6,119,590**	6,107,993
計息銀行借款	34	**5,385,673**	989,990
長期應收貿易賬款保理之銀行撥款	27	**2,311,525**	4,018,484
財務擔保合同	47	**3,689**	3,689
遞延稅項負債	40	**139,900**	139,900
退休福利撥備	37	**95,806**	99,932
其他長期應付款	38	**1,422,534**	523,805
非流動負債合計		**15,483,003**	11,894,540
淨資產		**23,625,689**	22,592,839
權益			
歸屬於母公司股東的權益			
已發行股本	41	**3,437,541**	3,440,078
儲備	43	**18,991,981**	18,016,505
擬派期末股利	12	**103,126**	—
		22,532,648	21,456,583
非控股權益		**1,093,041**	1,136,256
權益合計		**23,625,689**	22,592,839

侯為貴
董事

史立榮
董事

合併權益變動表

(根據香港財務報告準則編製)
(中文譯本僅供參考)
截至2013年12月31日止年度

		歸屬於母公司											
		已發行股本	資本儲備	對沖儲備	股份激勵計劃	根據股份激勵計劃尚未解鎖的股份	法定儲備	匯兑變動儲備	留存溢利	擬派股利	合計	非控股權益	權益合計
	附註	人民幣千元	人民幣千元	人民幣千元	人民幣千元	人民幣千元	人民幣千元	人民幣千元	人民幣千元	人民幣千元	人民幣千元	人民幣千元	人民幣千元
於2012年1月1日													
如以前列報		3,440,078	8,531,425	(4,120)	12,502	(40,537)	1,587,891	(527,696)	10,545,984	686,190	24,231,717	2,057,058	26,288,775
以前年度調整	2.2	–	(54,336)	–	–	–	–	–	–	–	(54,336)	–	(54,336)
[調整後]		3,440,078	8,477,089	(4,120)	12,502	(40,537)	1,587,891	(527,696)	10,545,984	686,190	24,177,381	2,057,058	26,234,439
本年利潤		–	–	–	–	–	–	–	(2,840,962)	–	(2,840,962)	236,341	(2,604,621)
其他綜合收益：													
現金流量套期除税後淨額		–	–	(12,736)	–	–	–	–	–	–	(12,736)	–	(12,736)
定額福利計劃精算損益[調整後]		–	8,445	–	–	–	–	–	–	–	8,445	–	8,445
可供出售投資公允價值變動		–	12,625	–	–	–	–	–	–	–	12,625	18,167	30,792
自用物業轉入投資性房地產評估增值除税後淨額		–	792,769	–	–	–	–	–	–	–	792,769	–	792,769
海外業務賬目換算匯兑差額		–	–	–	–	–	–	(55,003)	–	–	(55,003)	2,558	(52,445)
本年綜合收益／(虧損)總額		–	813,839	(12,736)	–	–	–	(55,003)	(2,840,962)	–	(2,094,862)	257,066	(1,837,796)
處置子公司		–	–	–	–	–	(461)	–	–	–	(461)	(384,860)	(385,321)
收購非控股權益		–	–	–	–	–	–	–	–	–	–	(576,637)	(576,637)
宣派非控股股東的股利		–	–	–	–	–	–	–	–	–	–	(225,873)	(225,873)
非控股股東資本出資		–	13,456	–	–	–	–	–	–	–	13,456	9,502	22,958
已宣派的2011年股利		–	–	–	–	–	–	–	–	(686,190)	(686,190)	–	(686,190)
股份激勵計劃：	42												
– 權益支付股份開支		–	–	–	6,722	–	–	–	–	–	6,722	–	6,722
– 未解鎖股份的解鎖		–	19,224	–	(19,224)	40,537	–	–	–	–	40,537	–	40,537
擬派2012年股利	12	–	–	–	–	–	–	–	–	–	–	–	–
於2012年12月31日		3,440,078	9,323,608*	(16,856)*	–	–	1,587,430*	(582,699)*	7,705,022*	–	21,456,583	1,136,256	22,592,839

合併權益變動表（續）

（根據香港財務報告準則編製）
（中文譯本僅供參考）
截至2013年12月31日止年度

		歸屬於母公司										
	附註	已發行股本 人民幣千元	資本儲備 人民幣千元	對沖儲備 人民幣千元	股份激勵計劃 人民幣千元	法定儲備 人民幣千元	匯兑變動儲備 人民幣千元	留存溢利 人民幣千元	擬派股利 人民幣千元	合計 人民幣千元	非控股權益 人民幣千元	權益合計 人民幣千元
於2013年1月1日												
如以前列報		3,440,078	9,369,499	(16,856)	–	1,587,430	(582,699)	7,705,022	–	21,502,474	1,136,256	22,638,730
以前年度調整		–	(45,891)	–	–	–	–	–	–	(45,891)	–	(45,891)
[調整後]		3,440,078	9,323,608	(16,856)	–	1,587,430	(582,699)	7,705,022	–	21,456,583	1,136,256	22,592,839
本年利潤		–	–	–	–	–	–	1,357,657	–	1,357,657	75,979	1,433,636
其他綜合收益：												
現金流量套期除税後淨額		–	–	5,784	–	–	–	–	–	5,784	–	5,784
定額福利計劃精算損益		–	7,040	–	–	–	–	–	–	7,040	–	7,040
可供出售投資公允價值變動		–	149,231	–	–	–	–	–	–	149,231	20,408	169,639
海外業務賬目換算匯兑差額		–	–	–	–	–	(463,966)	–	–	(463,966)	2,241	(461,725)
本年綜合收益／(虧損)總額		–	156,271	5,784	–	–	(463,966)	1,357,657	–	1,055,746	98,628	1,154,374
處置子公司	45	–	–	–	–	–	–	–	–	–	(110,224)	(110,224)
宣派非控股股東的股利		–	–	–	–	–	–	–	–	–	(1,524)	(1,524)
非控股股東資本出資		–	–	–	–	–	–	–	–	–	18,895	18,895
非控股股東退資		–	–	–	–	–	–	–	–	–	(48,990)	(48,990)
股份激勵計劃：	42											
– 權益支付股份開支		(2,537)	–	–	22,856	–	–	–	–	20,319	–	20,319
– 未解鎖股份的解鎖		–	–	–	–	–	–	–	–	–	–	–
擬派2013年股利	12	–	–	–	–	–	–	(103,126)	103,126	–	–	–
留存溢利轉撥出		–	–	–	–	25,765	–	(25,765)	–	–	–	–
於2013年12月31日		3,437,541	9,479,879*	(11,072)*	22,856*	1,613,195*	(1,046,665)*	8,933,788*	103,126	22,532,648	1,093,041	23,625,689

* 這些儲備賬戶包括合併財務狀況表中的合併儲備約人民幣18,991,981千元（2012年：人民幣18,016,505千元）。

合併現金流量表

(根據香港財務報告準則編製)
(中文譯本僅供參考)
截至2013年12月31日止年度

	附註	2013年 人民幣千元	2012年 人民幣千元
經營活動產生的現金流量			
稅前利潤／(虧損)		**1,827,843**	(1,983,200)
調整項目：			
財務費用	7	**1,650,437**	1,888,481
應佔合營企業的溢利及虧損		**(1,446)**	(619)
應佔聯營企業的溢利及虧損		**(33,020)**	(47,504)
銀行及其他利息收入	5	**(355,958)**	(149,409)
股利收入	5	**(22,240)**	(13,070)
出售物業、廠房及設備虧損	6	**18,066**	19,446
出售股權收益	6	**(866,677)**	(1,258,081)
處置子公司時承擔的負債的公允價值變動	6	**—**	67,295
出售可供出售投資之收益	6	**(667)**	—
交易性金融工具之公允價值變動損失	6	**9,523**	42,261
衍生金融工具公允價值(收益)／損失	6	**(174,829)**	49,456
衍生金融工具結算(收益)／損失	6	**30,548**	(6,908)
處置以公允價值計量且其變動計入當期損益的金融資產取得的投資收益	5	**(20,904)**	—
折舊	15	**967,593**	1,042,966
預付土地租賃款的確認	17	**21,138**	17,233
無形資產攤銷	18	**756,485**	488,730
陳舊存貨可變現淨值之減計	6	**479,704**	134,007
應收貿易賬款的減值	6	**1,109,782**	330,484
物業、廠房及設備的減值	6	**—**	2,559
權益支付股份開支	6	**29,707**	6,722
投資性房地產公允價值變動損失	6	**(38,704)**	15,679
		5,386,381	646,528
存貨(增加)／減少		**(1,694,241)**	2,665,001
應收客戶合同工程款減少		**1,322,264**	922,355
應收貿易賬款及票據增加		**(183,277)**	(1,607,798)
長期應收貿易賬款減少／(增加)		**841,430**	(342,241)
應收貿易賬款保理增加		**(31,355)**	(476,029)
預付款、定金和其他應收款項減少／(增加)		**683,602**	(249,960)
應付貿易賬款和票據減少		**(4,200,710)**	(1,240,955)
應付客戶合同工程款增加		**223,019**	408,747
其他應付款及預提費用(減少)／增加		**(104,266)**	4,706,920
其他非流動資產增加減少／(增加)		**70,437**	(222,736)
退休福利撥備增加		**2,913**	5,325
來自經營活動的現金		**2,316,197**	5,215,157

續/…

合併現金流量表（續）

（根據香港財務報告準則編製）
（中文譯本僅供參考）
截至2013年12月31日止年度

	2013年 人民幣千元	2012年 人民幣千元
經營活動產生的現金流量（續）		
來自經營活動的現金	**2,316,197**	5,215,157
已收利息	**341,563**	157,359
已付利息及其他財務費用	**(1,527,941)**	(1,752,527)
已付香港利得稅	**(6,160)**	—
已付中國稅項	**(273,049)**	(771,427)
已付海外稅項	**(246,180)**	(186,752)
已付股利	**—**	(686,190)
已付非控股股東的股利	**(157,567)**	(102,558)
經營活動產生的現金淨流入	**446,863**	1,873,062
投資活動產生的現金流量		
增加預付土地租賃款	**(199,780)**	(246,022)
購買物業、廠房及設備	**(904,052)**	(1,257,606)
購買無形資產	**(1,233,094)**	(874,026)
出售物業、廠房及設備的現金收入	**5,955**	41,845
收購合營企業	**(18,631)**	—
對聯營企業資本出資	**(22,155)**	(97,792)
收購可供出售投資	**(486,556)**	(336,843)
購買可換股債券	**(168,329)**	—
處置以公允價值計量且其變動計入當期損益的金融資產取得的現金收入	**56,309**	—
其他應收款的增加	**(144,613)**	(289,516)
出售子公司	**1,318,667**	989,185
收取聯營企業股利	**9,461**	19,994
收取可供出售金融資產投資股利	**9,977**	14,115
結算衍生金融工具收款	**(30,509)**	1,708
三個月以上定期存款減少／（增加）	**10,488**	(1,608)
抵押銀行存款的減少／（增加）	**431,719**	(2,862,713)
其他非流動資產的減少	**194,169**	522,510
投資活動產生的現金淨流出	**(1,170,974)**	(4,376,769)

續/…

合併現金流量表(續)

(根據香港財務報告準則編製)
(中文譯本僅供參考)
截至2013年12月31日止年度

		2013年 人民幣千元	2012年 人民幣千元
投資活動產生的現金淨流出		**(1,170,974)**	(4,376,769)
融資活動產生的現金流量			
發行公司債券所得款項		**—**	5,965,213
贖回公司債券		**(4,000,000)**	—
非控股股東注資		**18,895**	8,100
收購非控股權益		**(48,990)**	(90,682)
新增銀行貸款		**23,291,362**	39,261,619
償還銀行貸款		**(20,372,924)**	(40,920,499)
應收貿易賬款保理之銀行撥款增加		**66,510**	312,812
融資活動產生/(支付)的現金流量淨額		**(1,045,147)**	4,536,563
現金及現金等價物的淨增加/(減少)		**(1,769,258)**	2,032,856
年初現金及現金等價物		**22,659,635**	20,662,089
匯兌變動影響淨額		**(772,103)**	(35,310)
年末現金及現金等價物	31	**20,118,274**	22,659,635
現金及現金等價物結餘的分析			
不受限制現金及銀行結餘	31	**17,827,033**	22,438,153
原到期日不足三個月的無抵押定期存款	31	**2,291,241**	221,482
財務狀況表及現金流量表所列現金及現金等價物		**20,118,274**	22,659,635

財務狀況表

（根據香港財務報告準則編製）
（中文譯本僅供參考）
截至2013年12月31日止年度

	附註	**2013年 12月31日 人民幣千元**	2012年 12月31日 人民幣千元 （已重述）
非流動資產			
物業、廠房和設備	15	**4,816,730**	5,195,753
預付土地租賃款	17	**369,058**	376,597
無形資產	18	**739,638**	739,605
投資性房地產	16	**1,496,338**	1,381,593
於子公司的投資	20	**10,152,575**	8,583,680
於合營企業的投資	21	**55,005**	44,559
於聯營企業的投資	22	**265,232**	276,139
可供出售的投資	23	**373,555**	323,655
長期應收貿易賬款	26	**366,619**	1,199,561
長期應收貿易賬款保理	27	**1,968,052**	3,582,669
遞延稅項資產	40	**762,009**	581,507
抵押銀行存款	31	**3,396,897**	3,157,077
長期預付款、定金及其他應收款	19	**199,744**	217,482
非流動資產合計		**24,961,452**	25,659,877
流動資產			
預付土地租賃款	17	**8,901**	8,867
存貨	24	**7,056,518**	5,668,033
應收客戶合同工程款	25	**7,029,635**	8,440,613
應收貿易賬款和應收票據	26	**36,881,669**	38,732,887
應收貿易賬款保理	27	**2,084,134**	3,545,295
預付款、定金和其他應收款	28	**14,444,035**	12,883,577
以公允價值計量而變動計入損益的股權投資	29	**—**	44,919
衍生金融工具	30	**69,300**	9,389
抵押銀行存款	31	**406,892**	734,069
現金及現金等價物	31	**11,756,438**	15,276,437
流動資產合計		**79,737,522**	85,344,086

續/…

財務狀況表（續）

（根據香港財務報告準則編製）
（中文譯本僅供參考）
截至2013年12月31日止年度

	附註	2013年 12月31日 人民幣千元	2012年 12月31日 人民幣千元 （已重述）
流動負債			
應付貿易賬款和應付票據	32	**44,451,968**	47,661,655
應付客戶合同工程款	25	**2,496,029**	2,600,053
其他應付款及預提費用	33	**21,691,193**	19,625,334
計息銀行借款	34	**8,375,865**	9,303,325
應收貿易賬款保理之銀行撥款	27	**2,122,707**	3,548,713
可分離交易的可轉換公司債券	35	**—**	4,018,134
衍生金融工具	30	**12,575**	42,325
應付稅項		**202,275**	289,624
應付股利		**152**	152
流動負債合計		**79,352,764**	87,089,315
淨流動資產		**384,758**	(1,745,229)
資產總額減流動負債		**25,346,210**	23,914,648
非流動負債			
應付債券	36	**6,119,590**	6,107,993
計息銀行借款	34	**1,780,000**	—
長期應收貿易賬款保理之銀行撥款	27	**1,968,052**	3,582,669
財務擔保合同	47	**3,689**	3,689
遞延稅項負債	40	**138,400**	138,400
退休福利撥備	37	**95,806**	99,932
其他長期應付款		**1,426,820**	534,552
非流動負債合計		**11,532,357**	10,467,235
淨資產		**13,813,853**	13,447,413
權益			
已發行股本	41	**3,437,541**	3,440,078
根據股份激勵計劃尚未解鎖的股份		**—**	—
儲備	43	**10,273,186**	10,007,335
擬派期末股利	12	**103,126**	—
權益合計		**13,813,853**	13,447,413

侯為貴
董事

史立榮
董事

財務報表附註

(根據香港財務報告準則編製)
(中文譯本僅供參考)
截至2013年12月31日止年度

1. 公司資料

中興通訊股份有限公司(「本公司」)乃一家成立於中華人民共和國(「中國」)的有限責任公司。

本公司的註冊辦事處位於中國深圳市(郵編:518057)南山區高新技術產業園科技南路中興通訊大廈。

於本年度內,本公司及其子公司(統稱「本集團」)主要從事設計、開發、製造及銷售電信系統設備及解決方案等業務。

董事認為,根據香港聯合交易所有限公司證券上市規則(「上市規則」)第8章上市資格,本集團的控股股東為於中國註冊成立的有限責任公司深圳市中興新通訊設備有限公司(「中興新」)。

2.1 編製基礎

本財務報表是按照香港會計師公會(「香港會計師公會」)頒佈的香港財務報告準則(包括香港財務報告及香港會計準則和詮釋)、香港普遍採納之會計原則及香港公司條例的披露規定編製。編製這些財務報表時,除衍生金融工具、投資性房地產及某些權益投資採用公允價值計價外,均採用了歷史成本計價原則。除非另外說明,這些財務報表以人民幣列報,所有金額進位至最接近的千元人民幣。

合併基礎

合併財務報表包括本公司及其子公司(統稱「本集團」)截至2013年12月31日止年度的財務報表。子公司財務報表的報告期間與本集團相同,採納貫徹一致的會計政策編製。子公司的經營成果自本集團取得控制權之日期起合併,並繼續合併子公司直至控制權終止。

即使會令非控股權益產生損失結餘,損益及其他綜合收益的各成分仍會歸屬於本集團母公司股東及非控股權益。有關集團成員公司間交易的一切集團內公司間資產及負債、權益、收入、開支及現金流量均於合併時悉數抵銷。

倘有事實及情況顯示下文子公司會計政策所述的三項控制要素中的一項或多項出現變動,本集團將重新評估是否控制被投資單位。不導致喪失控制權的子公司所有權權益變動,作為權益交易入賬。

倘本集團失去子公司之控制權,則會終止確認(i)該子公司之資產(包括商譽)及負債;(ii)任何非控股權益之賬面值;及(iii)計入權益的累計匯兑差額;並確認(i)已收代價的公允價值;(ii)任何保留投資的公允價值;及(iii)因此在損益中產生的任何盈虧。先前於其他綜合收益已確認的本集團應佔成份,按猶如本集團已直接出售相關資產或負債後須遵守的相同基準,視乎情況重新分類至損益或留存溢利。

財務報表附註

（根據香港財務報告準則編製）
（中文譯本僅供參考）
截至2013年12月31日止年度

2.2 會計政策變更與披露

本集團已於本年度財務報表首次採納下列新訂及經修訂香港財務報告準則。

香港財務報告準則第1號修訂	香港財務報告準則第1號修訂：*首次採納香港財務報告準則 — 政府貸款*
香港財務報告準則第7號修訂	香港財務報告準則第7號修訂：*金融工具：披露 — 金融資產與金融負債的對銷*
香港財務報告準則第10號	合併財務報表
香港財務報告準則第11號	合營安排
香港財務報告準則第12號	披露其他實體權益
香港財務報告準則第10號、香港財務報告準則第11號及香港財務報告準則第12號修訂	香港財務報告準則第10號、香港財務報告準則第11號及香港財務報告準則第12號修訂 — *過渡性指引*
香港財務報告準則第13號	公允價值計量
香港會計準則第1號修訂	香港會計準則第1號修訂 — *財務報表的呈列 — 其他綜合收益項目的呈列*
香港會計準則第19號（2011年）	僱員福利
香港會計準則第27號（2011年）	獨立財務報表
香港會計準則第28號（2011年）	聯營公司及和合營公司投資
香港會計準則第36號修訂	香港會計準則第36號修訂 — *資產減值 — 非金融資產的可收回金額披露（提早採納）*
香港（國際財務報告詮釋委員會）詮釋第20號	露天礦生產階段的剝採成本
2009年至2011年週期的年度改進	對於2012年6月頒佈的多項香港財務報告準則作出的修訂

除於下文詳述，有關香港財務報告準則第10號、香港財務報告準則第11號、香港財務報告準則第12號、香港財務報告準則第13號、香港會計準則第19號（2011年）、香港財務報告準則第10號修訂、香港財務報告準則第11號修訂、香港財務報告準則第12號修訂、香港會計準則第1號修訂及香港會計準則第36號修訂，以及2009年至2011年週期年度改進之若干修訂的影響外，採納新訂及經修訂香港財務報告準則不對該等財務報表產生重大財務影響。

財務報表附註

（根據香港財務報告準則編製）
（中文譯本僅供參考）
截至2013年12月31日止年度

2.2 會計政策變更與披露（續）

採納該等新訂及經修訂香港財務報告準則的主要影響如下：

(a) 香港財務報告準則第10號取代香港會計準則第27號合併及獨立財務報表解釋合併財務報表會計法的部分，並亦解決香港（常務詮釋委員會） — 詮釋第12號合併 — 特殊目的實體中提出的問題。香港財務報告準則第10號建立用於釐定須合併實體的單一監控模式。為符合香港財務報告準則第10號對控制權的定義，投資者必須(a)擁有對被投資單位的權力，(b)就參與被投資單位營運所得的可變回報承擔風險或享有權利，及(c)可對被投資單位運用權力以影響投資者回報金額。香港財務報告準則第10號引入的變動要求本集團管理層作出重大判斷以釐定受控制的實體。

由於應用香港財務報告準則第10號，本集團已就釐定受本集團控制的被投資單位更改其會計政策。

應用香港財務報告準則第10號不會改變本集團就於2013年1月1日參與被投資單位的任何合併結論。

(b) 香港財務報告準則第11號取代了香港會計準則第31號合資公司的權益及香港（常務詮釋委員會） — 詮釋第13號共同控制實體 — 合資方的非貨幣性注資。其闡述了連同共同監控的共同安排會計法。其僅解釋兩種形式的共同安排（即共同經營及合資公司），並移除合資公司按比例的綜合方式計算的選項。根據香港財務報告準則第11號，共同安排的分類取決於該等安排所產生的各方權利及責任。共同經營為共同經營者對該安排的資產享有權利並對其負債擁有義務的共同安排，其以共同經營者於共同經營中的權利及義務為限，按逐項對應基準入賬。合營企業為合營企業方對該安排的淨資產享有權利之共同安排，其須按照香港會計準則第28號（2011年）以權益法入賬。

(c) 香港財務報告準則第12號載有過往載於香港會計準則第27號合併及獨立財務報表、香港會計準則第31號於合資公司的權益及香港會計準則第28號於聯營公司的投資有關子公司、共同安排、聯營公司及結構性實體的披露規定。其亦就該等實體引入一系列新披露規定。子公司、合營企業及聯營公司的披露詳情載於財務報表附註20、21及22。

(d) 香港財務報告準則第10號、香港財務報告準則第11號及香港財務報告準則第12號之修訂釐清香港財務報告準則第10號之過渡指引及提供進一步寬免，免除將該等準則採納完全追溯，限定僅就上一個比較期間提供經調整比較資料。該等修訂釐清，倘於香港財務報告準則第10號首次獲應用之年度期間開始時，香港財務報告準則第10號及香港會計準則第27號或香港（常務詮釋委員會） — 詮釋第12號有關本集團所控制實體之綜合結論有所不同，方須進行追溯調整。

(e) 香港財務報告準則第13號載有公允價值的精確定義及公允價值計量的單一源頭以及各項香港財務報告準則用途的披露規定。倘因其他香港財務報告準則規限或批准而已使用該準則，則該準則就公允價值的應用辦法提供指引，而非改變本集團須使用公允價值的情況。香港財務報告準則第13號採用未來適用法應用，採納準則對本集團的公允價值計量無重大影響。根據香港財務報告準則第13號的指引，計量公允價值的政策已獲修訂。香港財務報告準則第13號規定的投資性物業及金融工具公允價值計量額外披露載於財務報表附註16及53。

財務報表附註

(根據香港財務報告準則編製)
(中文譯本僅供參考)
截至2013年12月31日止年度

2.2 會計政策變更與披露(續)

(f) 香港會計準則第1號之修訂改變在其他綜合收益(「其他綜合收益」)呈列之項目分組。在未來某個時間可重新分類(或重新使用)至損益之項目(例如換算海外業務之匯兑差額、現金流量對沖變動淨額及可供出售金融資產之虧損或收益淨額)將與不得重新分類之項目(例如重估土地及樓宇)分開呈列。該等修訂僅影響呈列,並不會對本集團的財務狀況或表現構成影響。合併綜合收益表已經重述,以反映該等變動。此外,本集團已因應財務報表之修訂而選用「合併損益及其他綜合收益表」為新標題。

(g) 香港會計準則第19號(2011年)包括從基本改變以至簡單闡明及重新措辭之多項修訂。經修訂之準則就定額福利退休金計劃之入賬引入重大變動,包括取消遞延確認精算收益及損失之選擇。其他變動包括離職福利確認時間之修改、短期僱員福利之分類及定額福利計劃之披露。香港會計準則第19號(2011年)改變定額福利計劃之入賬方式。經修訂準則取消遞延確認精算收益及損失之選擇。所有精算收益及損失須即時於其他綜合收益確認。根據香港會計準則第19號(2011年),香港會計準則第19號先前版本所用的計劃資產利息成本和預期回報以利息淨額取代,利息淨額乃利用折現率將各年度報告期間開始時的界定福利負債或資產淨值進行折現計算。在採納香港會計準則第19號(2011年)前,倘於上一期間末,計劃的累計未確認精算淨收益或損失超過當日界定福利責任的現值及計劃資產的公允價值較高者之10%,則本集團選擇將精算收益或損失於參與定額福利計劃僱員的預期平均剩餘服務期確認為收入或開支。採納香港會計準則第19號(2011年)後,所有精算收益和損失即時在其他綜合收益中確認。因此,所有於2012年1月1日及2012年12月31日的遞延精算收益及損失於其他綜合收益確認,而確認於截至2012年12月31日止年度損益表的精算收益及損失則調整至其他綜合收益。此外,2012年錄得的利息成本及計劃資產預期回報已由利息淨額取代。

此外,採納香港會計準則第19號(2011年)後,所有過往服務費用於出現該項修訂/裁減及確認相關架構重整或終止成本的較早者時確認。因此,未歸屬的過往服務費用將不能遞延及於未來歸屬期間確認。2012年1月1日的未確認服務費用結餘計入2012年1月1日的留存溢利,而截至2012年12月31日止年度的過往服務費用攤銷已經調整。香港會計準則第19號(2011年)亦要求更詳盡的披露,有關披露載於財務報表附註37。

除定額福利計劃的會計變動外,香港會計準則第19號(2011年)亦更改了離職福利的確認時間及短期僱員福利的分類。經修訂之準則規定,僅當要約成為具法律約束力及不能撤回時,方確認全面重組以外的離職福利。根據經修訂準則,短期及其他長期僱員福利現時按預期結算時間而非僱員享有權予以區分。由於本集團並無任何預期於報告期後超過十二個月結算的重大僱員福利,或任何產生離職福利的事件,該等福利的會計變動將不會影響本集團的財務狀況或表現。

財務報表附註

（根據香港財務報告準則編製）
（中文譯本僅供參考）
截至2013年12月31日止年度

2.2 會計政策變更與披露（續）

(g) （續）

本集團定額福利計劃會計變動的影響概述如下：

對12月31日合併損益及其他綜合收益表的影響：

	2012年
定額福利計劃精算收益	8,445
本年其他綜合收益增加	8,445
歸屬於：	
母公司股東	8,445

對12月31日合併財務狀況表的影響：

	2012年
界定福利責任增加	45,891
非流動負債總額增加	45,891
淨資產及權益總額減少	45,891
對1月1日合併財務狀況表的影響：	
界定福利責任增加	54,336
非流動負債總額增加	54,336
淨資產及權益總額減少	54,336

(h) 香港會計準則第36號修訂取消香港財務報告準則第13號對並無減值現金產生單位的可收回金額所作計劃以外的披露規定。此外，該等修訂規定須就於報告期內已獲確認或撥回減值損失的資產或現金產生單位的可收回金額作出披露，並擴大該等資產或單位（倘其可收回金額乃基於公允價值減出售成本）的公允價值計量的披露規定。該等修訂自2014年1月1日或之後開始的年度期間追溯生效，並可提早應用，惟同時亦須應用香港財務報告準則第13號。本集團已於該等財務報表提早採納該等修訂。該等修訂對本集團的財務狀況或表現並無影響。

(i) 2012年6月頒佈的2009年至2011年週期的年度改進載列多項準則的修訂。各項準則均設有獨立過渡性條文。雖然採納部份修訂可能導致會計政策變動，但該等修訂概不會對本集團構成重大財務影響。最適用於本集團的主要修訂詳情如下：

- 香港會計準則第1號財務報表的呈列：釐清自願性額外比較資料與最低規定比較資料之間的差異。一般而言，最低規定比較期間為上個期間。當一間實體自願提供上個期間以外的比較資料時，其須於財務報表的相關附註中載入比較資料。額外比較資料毋須包含完整財務報表。

  此外，該修訂釐清，當實體變更其會計政策、作出追溯已重述或進行重新分類，而有關變動對財務狀況表構成重大影響，則須呈列上個期間開始時的期初財務狀況表。然而，上個期間開始時的期初財務狀況表的相關附註則毋須呈列。

財務報表附註

（根據香港財務報告準則編製）
（中文譯本僅供參考）
截至2013年12月31日止年度

2.2 會計政策變更與披露（續）

(i) （續）

- 香港會計準則第32號 — 金融工具：呈列：釐清向權益持有人作出分派所產生的所得稅須按香港會計準則第12號所得稅入賬。該修訂刪除香港會計準則第32號的現有所得稅規定，並要求實體就向權益持有人作出分派所產生的任何所得稅須應用香港會計準則第12號的規定。

2.3 已頒佈但尚未生效的香港財務報告準則

本集團在編製本財務報表時尚未採納下列已頒佈但尚未生效的新訂及經修訂的香港財務報告準則。

香港財務報告準則第9號	*金融工具*[3]
香港財務報告準則第9號、香港財務報告準則第7號及香港會計準則第39號修訂	對沖會計及香港財務報告準則第9號、香港財務報告準則第7號及香港會計準則第39號修訂[3]
香港財務報告準則第10號、香港財務報告準則第12號及香港會計準則第27號（2011年）修訂	香港財務報告準則第10號、香港財務報告準則第12號及香港會計準則第27號（2011年）修訂 — *投資實體*[1]
香港會計準則第19號修訂	香港會計準則第19號修訂 — 僱員福利 — 定額福利計劃：*僱員供款*[2]
香港會計準則第32號修訂	香港會計準則第32號修訂 — *金融工具：呈列 — 金融資產與金融負債的對銷*[1]
香港會計準則第39號修訂	香港會計準則第39號修訂 — 金融工具：確認及計量 — *衍生工具的更替及對沖會計的延續*[1]
香港（國際財務報告詮釋委員會）詮釋第21號	*徵費*[1]
香港財務報告準則第14號	*管制遞延賬戶*[4]

[1] 於2014年1月1日或之後開始的年度期間生效
[2] 於2014年7月1日或之後開始的年度期間生效
[3] 尚未釐定強制生效日期，惟可供採納
[4] 於2016年1月1日或之後開始的年度期間生效

預期影響本集團的香港財務報告準則之進一步數據載列如下：

2009年11月頒佈的香港財務報告準則第9號，乃完全取代香港會計準則第39號金融工具：確認與計量的全面計劃的第一期第一部分。本期重點為金融資產的分類與計量。金融資產不再分為四類，而應根據公司管理金融資產的業務模式及金融資產合同現金流量特徵，於後續期間按攤銷成本或公允價值計量。此舉旨在較香港會計準則第39號改進及簡化金融資產分類與計量方式。

財務報表附註

（根據香港財務報告準則編製）
（中文譯本僅供參考）
截至2013年12月31日止年度

2.3 已頒佈但尚未生效的香港財務報告準則（續）

香港會計師公會於2010年11月頒佈香港財務報告準則第9號之新增規定（「新增規定」），處理金融負債問題，並將香港會計準則第39號目前所載的金融工具終止確認原則，納入香港財務報告準則第9號。除採用公允價值選擇以公允價值計入損益的金融負債的計量方法有所變動外，新增規定大部分均為內容不變地抄錄香港會計準則第39號。就採用公允價值選擇的負債而言，因信貸風險變動而產生的負債公允價值變動金額，必須於其他綜合收益（「其他綜合收益」）中呈列，而其餘公允價值變動金額則在損益呈列，除非在其他綜合收益中呈列因信貸風險變動產生的負債公允價值變動，將會導致損益中產生或擴大會計差異。然而，新增規定的範圍並不包括按公允價值選擇列賬的貸款承諾及財務擔保合同。

於2013年12月，香港會計師公會於香港財務報告準則第9號加入有關對沖會計的規定，並對香港會計準則第39號及香港財務報告準則第7號作出相關更改，包括有關將對沖會計應用於風險管理活動的相應披露。香港財務報告準則第9號修訂放寬評估對沖有效程度的規定，因此更多風險管理策略合資格作對沖會計。修訂亦令對沖項目擁有更大彈性，並放寬使用已購買期權及非衍生金融工具作為對沖工具的規則。此外，香港財務報告準則第9號修訂准許實體僅就2010年引入的公允價值選擇負債所產生的自有信貸風險相關公允價值收益及損失應用經改良會計處理，而毋須同時應用香港財務報告準則第9號的其他規定。

香港財務報告準則第9號旨在全面取代香港會計準則第39號。於全面取代前，香港會計準則第39號於金融資產減值的指引繼續適用。香港會計師公會於2013年12月剔除香港財務報告準則第9號的以往強制生效日期，於完成全面取代香港會計準則第39號後，將會釐定強制生效日期。然而，準則現時已可供應用。於最終準則（包括所有階段）獲頒佈時，本集團將配合其他階段量化該影響。

香港財務報告準則第10號之修訂包括一間投資實體之定義，並為符合投資一間實體定義之實體豁免綜合入賬。根據香港財務報告準則第9號，投資實體須按附屬公司公平值計入損益入賬，而非予以綜合。香港財務報告準則第12號及香港會計準則第27號（2011年）已作出後續修訂。香港財務報告準則第12號之修訂亦載列投資實體之披露規定。由於本公司並非香港財務報告準則第10號所界定之一間投資實體，故本集團預期該等修訂將不會對本集團構成任何影響。

香港會計準則第32號修訂為抵銷金融資產及金融負債釐清「目前具有合法可執行抵銷權利」的釋義。該等修訂亦釐清香港會計準則第32號的修訂的抵銷標準於結算系統之應用（例如中央結算所系統），而該系統乃採用非同步的總額結算機制。本集團將於2014年1月1日採納該等修訂，而該等修訂將不會對本集團的財務狀況或表現構成任何影響。

財務報表附註

（根據香港財務報告準則編製）
（中文譯本僅供參考）
截至2013年12月31日止年度

2.4 主要會計政策概要

子公司

子公司乃受本公司直接或間接控制的實體（包括結構性實體）。當本集團就參與被投資單位營運所得的可變回報承擔風險或享有權益，並可對被投資單位運用權力以影響該等回報金額（即現有權利可使本集團能於當時主導被投資單位的相關活動），則屬取得控制權。

當本公司直接或間接擁有少於被投資單位大多數表決權或類似權利，本集團於評估其是否擁有對被投資單位權力時，將考慮所有相關事實及情況，包括以下各項：

(a) 與被投資單位其他投票持有人的合同約定；

(b) 其他合同協定產生的權利；及

(c) 本集團的表決權及潛在表決權。

本公司損益表中確認的子公司經營業績僅限於收到的和應收的股利。本公司於子公司投資，按成本減去任何減值損失列賬。

於聯營企業及合營企業的投資

聯營企業指本集團對其持有通常不低於20%表決權的長期權益並且對其有重大影響的企業。重大影響指參與被投資單位的財務及經營政策決策，但並非控制或共同控制該等政策的權力。

合營企業指對安排擁有共同控制權的各方於合營企業之淨資產擁有權利的共同安排。共同控制乃以合同約定共享安排的控制權，其僅於相關活動的決策須獲得分享控制權的各方一致同意時方會存在。

本集團於聯營企業及合營企業的投資在合併財務狀況表中按權益法計算的本集團應佔淨資產扣除任何減值損失列示。集團應佔收購後聯營企業及合營企業損益及其他綜合收益分別包括在合併損益及合併其他綜合收益表中。此外，當直接確認聯營公司或合營企業的權益變動時，本集團將於適當情況下，於合併權益變動表確認股份的任何變動。未實現的集團與聯營企業或合營企業間交易產生的盈利或損失按照集團在聯營企業或合營企業中的投資份額做抵銷，除非未實現的損失有轉移的資產減值證據。因收購聯營企業或合營企業產生的商譽計入本集團於聯營企業或合營企業投資。

財務報表附註

（根據香港財務報告準則編製）
（中文譯本僅供參考）
截至2013年12月31日止年度

2.4 主要會計政策概要（續）

於聯營企業及合營企業的投資（續）

倘於聯營企業的投資變為於合營企業的投資，或於合營企業的投資變為於聯營企業的投資，則不會重新計量留存利息。投資將繼續按權益法入賬。於所有其他情況下，當本集團失去對聯營企業的重大影響或對合營企業的共同控制時，將按公允價值計量及確認所有留存投資。聯營企業或合營企業於失去重大影響或共同控制時的賬面值與留存投資的公允價值及出售所得款項的任何差額於損益確認。

本公司損益表中確認的聯營企業或合營企業經營業績僅限於收到的和應收的股利。本公司於聯營企業及合營企業的投資被視為非流動資產，並按成本減去任何減值損失列賬。

企業合併及商譽

企業合併乃採用收購法入賬。轉讓之代價乃以收購日期的公允價值計算，該公允價值為本集團轉讓的資產於收購日期的公允價值、本集團自被收購方之前度擁有人承擔的負債，及本集團發行以換取被收購方控制權的股本權益的總和。就各企業合併而言，本集團選擇是否按公允價值或應佔被收購方可識別淨資產比例，計算於被收購方屬現時擁有人權益的非控股權益，並賦予擁有人權利，於清盤時按比例分佔實體的淨資產。非控制權的股本權益之一切其他成分乃按公允價值計量。收購成本於產生時列為開支。

當本集團收購一項業務時，會根據合同條款、於收購日期的經濟環境及相關條件對認為適合分類及指定的金融資產及承擔的金融負債進行評估，其中包括對被收購方主合同中的嵌入式衍生工具進行分離。

倘企業合併分階段進行，收購方先前持有的被收購方股權按收購日期的公允價值重新計量。由收購方將予轉讓的任何或然代價將於收購日期按公允價值確認。分類為金融工具且在香港會計準則第39號範疇內一項資產或負債的或然代價根據公允價值的變動按公允價值計量，並確認於損益或作為其他綜合收益的變動。倘或然代價並非在香港會計準則第39號範疇內，則按合適的香港財務報告準則計量。分類為權益的或然代價並無重新計量，而其後結算於權益中入賬。

商譽初始按成本計量，即已轉讓總代價、已確認非控股權益及本集團先前由持有的被收購方股權的公允價值總額，超逾所收購可識別淨資產及所承擔負債的差額。如總代價及其他項目低於所收購資產淨值的公允價值，其差額於重新評估後在損益表內確認為收購議價收益。

於初始確認後，商譽按成本減任何累計減值損失計量。商譽須每年作減值測試，若有事件發生或情況改變顯示賬面值有可能減值時，則會更頻密地進行測試。本集團就12月31日之商譽進行年度減值測試。為進行減值測試，因業務合併而購入的商譽自購入之日被分配至預期可從合併產生的協同效益中獲益的本集團各個現金產出單位或現金產出單位組別，而無論本集團其他資產或負債是否已分配予該等單位或單位組別。

減值乃通過評估與商譽有關的現金產出單位（現金產出單位組別）的可收回金額釐定。當現金產出單位（現金產出單位組別）的可收回金額低於賬面金額時，減值損失便予以確認。已就商譽確認的減值損失不得於未來期間撥回。

財務報表附註

(根據香港財務報告準則編製)
(中文譯本僅供參考)
截至2013年12月31日止年度

2.4 主要會計政策概要(續)

企業合併及商譽(續)

當商譽已分配予現金產出單位(或現金產出單位組別)而該單位業務的一部分已出售時，與已出售業務相關的商譽於釐定出售損益時將列入該業務的賬面值。該等情況下的已出售的商譽將根據已出售業務的相關價值及所保留的現金產出單位的部分計量。

公允價值計量

本集團於各報告期末按公允價值計量其投資性物業、衍生金融工具及權益投資。公允價值為市場參與者於計量日期在有序交易中出售資產所收取的價格或轉讓負債所支付的價格。公允價值計量乃根據假設出售資產或轉讓負債的交易於資產或負債之主要市場或(在無主要市場的情況下)最具優勢市場進行而作出。主要或最具優勢市場須為本集團可進入之市場。資產或負債的公允價值計量乃假設市場參與者會以彼等的最佳經濟利益行事，使用彼等於為資產或負債定價時所依據的假設。

非金融資產的公允價值計量計及市場參與者透過最大限度使用該資產達致最佳用途，或將該資產出售予將最大限度使用該資產達致最佳用途的其他市場參與者，以產生經濟效益的能力。

本集團採用適用於不同情況且具備充分數據以供計量公允價值的估值方法，以盡量使用相關可觀投入及盡量減少使用不可觀投入。

按照對公允價值計量整體而言屬重大的最低等級投入，所有公允價值於財務報表計量或披露的資產及負債分類至各公允價值等級，如下所述：

一級 — 基於相同資產或負債於活躍市場的報價(未調整)

二級 — 基於對公允價值計量而言屬重大的可觀察(直接或間接)最低等級輸入值的估值方法

三級 — 基於對公允價值計量而言屬重大的不可觀察最低等級輸入值的估值方法

就按經常性基準於財務報表確認的資產及負債而言，本集團透過於各報告期末重新評估分類(基於對公允價值計量整體而言屬重大的最低等級投入)釐定不同等級間是否發生轉移。

非金融資產減值

如果一項資產(除了存貨、建造合同資產、投資性房地產、遞延稅項資產及金融資產)存在減值跡象，或需要進行年度減值測試，則估計資產的可收回金額。資產可收回金額按該資產或現金產出單元的使用價值和公允價值減出售費用兩者中的較大者計算，並按單個資產確認，除非該資產不能產出基本上獨立於其他資產或資產組所產生的現金流入，這種情況下，可確認該資產所屬的現金產出單元的可收回金額。

財務報表附註

（根據香港財務報告準則編製）
（中文譯本僅供參考）
截至2013年12月31日止年度

2.4 主要會計政策概要（續）

非金融資產減值（續）

只有資產賬面金額超過其可收回金額時，才確認減值損失。評估使用價值時，採用反映當前市場對資金時間價值和資產的特定風險的估價的稅前折現率，將估計未來現金流量折成現值。減值損失計入發生當期的損益，並列入與減值資產功能一致的開支類別。

於每一資產負債表日，評估是否有跡象表明以前確認的減值損失可能已不存在或可能降低。如果存在上述跡象，則對可收回金額進行估計。對於一項除商譽以外的資產來說，只有在用於確認資產可收回金額的估計發生變動時，以前確認的減值損失才能轉回，但是由於該等資產的減值損失的轉回而增加的資產賬面金額，不應高於資產以前年度沒有確認減值損失時的賬面金額（減去任何攤銷／折舊）。這種減值損失的轉回計入其發生當期的損益。

關聯方

在下列情況下，則一方被視為本集團關聯方：

(a) 屬以下情況的人士或其近親：

(i) 控制或共同控制本集團；

(ii) 對本集團有重大影響力；或

(iii) 為本集團或本集團母公司的主要管理層成員；

(b) 符合下列任何條件的實體：

(i) 該實體與本集團屬同一集團的成員公司；

(ii) 某實體為另一實體（或該另一實體的母公司、子公司或同系子公司）的聯營企業或合營企業；

(iii) 該實體與本集團為同一第三方的合營企業；

(iv) 某實體為第三方實體的合營企業，而另一實體為第三方實體的聯營企業；

(v) 該實體為本集團或本集團關連實體為僱員福利設立的離職後福利計劃；

(vi) 該實體受(a)所識別人士控制或受共同控制；及

(vii) 於(a)(i)所識別人士對該實體有重大影響力或屬該實體（或該實體的母公司）主要管理層員。

財務報表附註

（根據香港財務報告準則編製）
（中文譯本僅供參考）
截至2013年12月31日止年度

2.4 主要會計政策概要（續）

物業、廠房及設備及其折舊

除在建工程以外，物業、廠房和設備按成本減去累計折舊和任何減值損失計量。物業、廠房和設備的成本包括其購買價格和將資產運抵指定地點並使其達到能夠按照預定的方式進行運作狀態的直接可歸屬成本。

物業、廠房和設備投入運行後產生的支出，比如維修和保養，通常在費用發生當期的損益中扣除。若符合確認條件，大型檢修的開支可撥充資本，計入替代資產的賬面值。若物業、廠房和設備重大部分需要按時更換，本集團確認該等部分為具有特定使用年期及折舊的個別資產。

物業、廠房和設備採用直線法在計算折舊的估計使用年限內削減其成本至其殘值。按此目的之主要估計可用年期如下：

永久業權	無折舊
建築物	30年至50年
租賃改良	租賃期與10年的較短者
機器、計算器和辦公室設備	5至10年
汽車	5至10年

如果物業、廠房和設備的各部分具有不同使用年限，則在各部分間合理分配該項目的成本，且按各部分單獨計提折舊。至少於每一財政年度末評估剩餘價值、使用年限和折舊方法，必要時進行調整。

物業、廠房和設備包括其最初確認的任何重要部分，一經處置或預期其使用或處置將不會帶來未來經濟利益，則終止確認。於資產終止確認當年的損益確認的處置或報廢的任何收益或損失乃淨銷售收入和相關資產賬面金額之差。

在建工程指在建或裝置中的建築物、廠房及機器以及其他固定資產，按成本減去任何減值損失計量且不計提折舊。成本包括建築期內的直接建築和裝置成本。在建工程竣工且可供使用時，將重新分類至物業、廠房和設備的恰當類別。

投資性房地產

投資性房地產是指為賺取租金或資本增值，或兩者兼有而持有的房地產。投資性房地產按照成本進行初始計量。與投資性房地產有關的後續支出，如果與該資產有關的經濟利益很可能流入且其成本能夠可靠地計量，則計入投資性房地產成本。否則，於發生時計入當期損益。

投資性房地產的公允價值變動損益在發生時記入損益表。

投資性房地產處置或出售所產生的損益，列入產生當年的損益表。

財務報表附註

（根據香港財務報告準則編製）
（中文譯本僅供參考）
截至2013年12月31日止年度

2.4 主要會計政策概要（續）

投資性房地產（續）

若投資性房地產轉入自用物業或存貨，以物業在變更用途日期的公允價值作為在後續計量中的認定成本。若集團自用物業轉入投資性房地產，本集團按照「物業、廠房與設備及折舊」將該物業列賬，直到變更用途日期為止，當日賬面值與公允價值之間的差額，遵照上述「物業、廠房與設備及折舊」的政策，列為評估增值。若由存貨轉為投資性房地產，物業於該日期公允價值與先前賬面值之間的差額，在損益表中確認。

無形資產（商譽除外）

獨立購入的無形資產，初始確認按成本計量。在業務合併中購入的無形資產成本，為收購日期的公允價值。無形資產的使用年限分為有限或不確定。具有有限使用年限的無形資產在使用經濟期限內攤銷，並且如果有跡象表明該無形資產可能減值，則評估減值。具有有限使用年限的無形資產的攤銷期和攤銷方法至少於每一財政年度末作評估。

專有技術

購入的技術知識以成本減累計攤銷及任何減值損失列賬，並按其估計可使用年期不超過10年以直線法攤銷。

計算機軟件

購入的計算機軟件以成本減累計攤銷及任何減值損失列賬，並按其估計可使用年期不超過5年以直線法攤銷。

經營特許權

經營特許權以成本減累計攤銷及任何減值損失列賬。攤銷以直線法按3至10年（本集團獲授予經營特許權之年期）進行。

研發成本

所有研究成本在發生當期的損益中扣除。

開發新產品項目發生的支出，只有當本集團能證明以下各項時，才能予以資本化並遞延，即完成無形資產以使其能使用或銷售，在技術上是可行、有完成該無形資產的意圖並有使用或出售有關資產的能力、該資產能產生未來經濟利益、有足夠的資源完成這一項目以及有能力可靠計量開發階段的支出。不滿足上述要求的產品開發支出在發生時確認為費用。

遞延開發成本按成本減去任何減值損失計量，並採用直線法在產品投入商業生產之日起不超過5年的使用年限內攤銷。

財務報表附註

(根據香港財務報告準則編製)
(中文譯本僅供參考)
截至2013年12月31日止年度

2.4 主要會計政策概要(續)

租賃

如果租賃實質上將資產所有權除法定產權外的幾乎全部風險和回報轉讓給本集團，則應按融資租賃進行會計處理。融資租約開始時，租賃資產的成本按最低租賃付款現值撥充資本，連同責任(剔除利息成分)記錄，以反映購買與融資。按已撥充資本融資租約持有的資產，列為物業、廠房和設備，按租約年期及資產估計可用年期(以較短者為準)計算折舊。租約的融資費用在損益扣除，形成租約期內的固定扣除比率。

如果租賃使出租人實質上保留與資產所有權相關的幾乎全部風險和回報，則應按經營租賃進行會計處理。如果本集團是出租人，本集團按經營租賃出租的資產歸入非流動資產，經營租賃的應收租金按直線法在租賃期內計入損益。如果本集團是承租人，經營租賃的應付租金按直線法在租賃期內計入損益。

經營租賃的預付土地租賃款按初始成本計量，後續按直線法在租賃期內確認。

投資及其他金融資產

初始確認與計量

金融資產於初始確認時分類為以公允價值計量且其變動計入損益的金融資產、貸款和應收款項、持有至到期的投資及可供出售的金融資產，或在適用情況下分類為被指定為有效套期工具的衍生產品。初始確認金融資產時，按公允價值計量，如果投資不是按公允價值計入損益，則還應加上歸屬於收購該項金融資產的交易費用。

所有常規購買和出售金融資產於交易日(即本集團承諾購買或銷售該資產之日)確認。常規購買或出售金融資產指購買或出售需要在一般由法規或市場慣例確定的期間內移交資產。

後續計量

金融資產的後續計量，取決於其下列分類：

以公允價值計量且其變動計入損益的金融資產

以公允價值計量且其變動計入損益的金融資產，包括為交易而持有的金融資產及與初始確認時指定為以公允價值計量且其變動計入損益的金融資產。如果購買金融資產的目的是近期出售，則將金融資產分類為為交易而持有。衍生產品(包括單獨列示的嵌入式衍生產品)也歸類為為交易而持有的金融資產，惟已指定為香港會計政策第39號定義的風險對沖工具者除外。

以公允價值計量且其變動計入損益的金融資產，按公允價值在財務狀況表列賬，公允價值變動正淨額在收益表的其他收入及收益呈列，公允價值變動負淨額則在收益表的其他費用內呈列，公允價值變動淨額不包括金融資產的紅利或所得利息，紅利的確認按照下文收入確認政策中的規定進行。

財務報表附註

（根據香港財務報告準則編製）
（中文譯本僅供參考）
截至2013年12月31日止年度

2.4 主要會計政策概要（續）

投資及其他金融資產（續）

以公允價值計量且其變動計入損益的金融資產（續）

僅當香港會計政策第39號的條件獲滿足時，於初次確認時指定為透過損益以公允價值列賬的財務資產方於初次確認日期獲指定。

主體合同內嵌的衍生工具，列為獨立衍生工具，若其經濟特點與風險與主體合同並無密切關連，而主體合同並非持作買賣或以公允價值計量且其變動計入損益，則衍生工具應按公允價值記錄。內嵌衍生工具按公允價值計量，公允價值變動在損益確認。除非合同條款變更，使原本需要的現金流量出現重大變化，或金融資產重新分類至按公允價值計入損益以外的類別，否則不會進行重新評估。

貸款和應收款項

貸款和應收款項是具有固定的或可確認付款額，且沒有活躍市場市價的的非衍生金融資產。首次計量後，此類資產的後續計量採用實際利率法按攤餘成本計量除去減值準備。計算攤餘成本時，應考慮購買產生的任何折價或溢價，且包括作為實際利率不可或缺的費用或成本。實際利率攤銷在損益表中列為其他收入及收益。減值損失在損益表中確認為貸款財務費用及應收賬款其他開支。

持有至到期投資

持有至到期投資，是指到期日固定、回收金額固定或可確定，且本集團有明確意圖和能力持有至到期的非衍生金融資產。持有至到期投資採用實際利率法，按照攤銷成本進行後續計量，當中減去任何減值準備。計算攤銷成本時，應考慮收購折讓或溢價，以及作為實際利率一部分的費用或成本。實際利率法攤銷在損益中列為其他收入及收益。減值所產生的虧損在收益表中列為其他開支。

可供出售的金融投資

可供出售的金融投資為上市及非上市權益投資及債務證券的非衍生工具金融資產。列為可供出售的權益投資，指既非列為持有待售，亦非以公允價值計量且其變動計入損益的投資。該分類中的債務證券並無確定持有期限，可根據流動性需要和市場行情變化而出售。

於首次確認後，可供出售金融資產按公允價值計算，而有關盈虧確認為其他綜合收益中的可供出售權益投資重估儲備，直至投資終止確認，屆時過往在權益入賬的累計盈虧均計入損益的其他收入，或直至確定投資出現減值，將累計損益轉出可供出售投資重估準備，計入損益的其他收益或虧損。

所賺取的利息及股息分別列報為利息收入及股息收入，並根據下文「收入確認」一段所載的政策於損益中確認為其他收入。

財務報表附註

(根據香港財務報告準則編製)
(中文譯本僅供參考)
截至2013年12月31日止年度

2.4 主要會計政策概要(續)

投資及其他金融資產(續)

可供出售的金融投資(續)

如果非上市的權益性投資的公允價值，由於(a)合理的公允價值估計數範圍的變動對於該投資影響重大或(b)符合該範圍的多種估計數不能合理評估並用於估計公允價值，而導致公允價值不能可靠計量，則此類投資按成本減去減值損失計量。

本集團評估決定短期出售可供出售的金融資產的能力和意圖是否依然恰當。在極少數情況下，若市場淡靜使本集團無法買賣這些金融資產，本集團可選擇對這些金融資產重新分類。若金融資產符合貸款和應收款項的定義，而本集團有意圖和能力在可見未來持有這些資產或持有至到期。除非本集團有能力和意圖持有至金融資產到期日，否則不得重新分類為持有至到期。

經重新分類後轉出可供出售類別的金融資產，於重新分類日期的公允價值賬面值即為其新攤銷成本；如先前在權益確認任何盈虧，應按投資剩餘年期，以實際利率法在損益中攤銷。新攤銷成本與到期金額之間的任何差額，同樣按剩餘年期，以實際利率法攤銷。若其後確定資產減值，則在權益中的金額記錄，應重新分類至損益。

終止確認金融資產

在下列情況下，金融資產(或，如適用，金融資產的一部分，或一組相類似金融資產的一部分)將從根本上終止確認(即從本集團的財務狀況表移除)：

- 獲取資產所產生的現金流量的權利屆滿；
- 本集團轉讓了獲取金融資產所產生的現金流量的權利，或根據轉讓安排，承諾將所收取的現金流量即時全數轉交第三方，且(a)本集團實質上轉讓了與該金融資產相關的幾乎全部風險和回報，或(b)本集團雖然實質上既未轉讓亦未保留與該金融資產相關的所有風險和回報，但轉移了金融資產的控制權。

如果本集團轉讓了收取一項資產所產生的現金流量的權利，或訂立了轉讓安排，會評估其有否保留該項資產的絕大部份風險和回報，以及其程度。如既未實質上轉移亦未保留與該資產相關的幾乎全部風險和回報，也沒有轉移對該資產的控制權，本集團則根據對已轉讓資產的持續參與程度繼續確認該項金融資產。在此情況下，本集團亦需確認相關負債。已轉讓資產及相關負債的計量基準，應能反映本集團所保留的權利與義務。

財務報表附註

（根據香港財務報告準則編製）
（中文譯本僅供參考）
截至2013年12月31日止年度

2.4 主要會計政策概要（續）

金融資產的減值

本集團於每一資產負債表日對是否有客觀證據表明金融資產或金融資產組發生減值作出評價。倘於資產初始確認後，發生一項或多項事件（已發生的「減值事件」），對金融資產或金融資產組的估計未來現金流量造成能可靠估算的影響，則視為已出現減值。減值證據可包括債務人或一組債務面對重大財困的跡象、拖欠或拒絕支付本息付款、出現破產或進行其他財務重組的可能性、清晰數據顯示估計未來現金流量存在可計量的減退（譬如下期付款變化或與拖欠相關的經濟狀況）。

以攤餘成本計量的金融資產

凡屬以攤餘成本計量的金融資產，本集團首先進行個別評估，確定是否存在個別而言屬於重大的個別客觀減值證據，或個別而言並不重大但對金融資產集體構成客觀減值證據。若本集團確定經個別評估的金融資產（不論是否重大）並無客觀減值證據，本集團將把該項資產與其他信貸風險特徵相近的金融資產歸成一組，進行集體減值評估。經個別減值評估並確認或持續確認減值損失的資產，不會再納入集體減值評估。

任何已識別減值損失金額為資產賬面金額與估計未來現金流量（不包括尚未發生的未來信用損失）以金融資產初始實際利率（即初始確認時計算的實際利率）折現現值之差額。若貸款適用浮動利率，則以現行的實際利率作為計量減值損失的折現率。

資產的賬面金額直接減少或通過採用備抵賬戶減少。減值損失金額在損益中確認。已減少賬面金額繼續累計利息收入，所採用利率為計算減值損失的未來現金流量折現利率。若未來收回機會不大，貸款和應收賬款及其相應的減值準備沖銷，而所有抵押品均已變現或轉讓至本集團。

如果在以後的期間估計減值損失的金額有所增減，而且這種增減的情況因確認減值後發生的事件導致，則調整減值準備賬戶，增減之前確認的減值損失。若未來的撇銷於其後又得撥回，轉回金額在損益確認為其他開支。

以成本計量的金融資產

如果有客觀證據表明，因其公允價值無法可靠計量而不以公允價值計量的無市價權益工具已經發生減值損失，則減值損失的金額應按該金融資產的賬面金額與以相類似金融資產當前市場回報率折現的預計未來現金流量現值之間的差額進行計量。這些資產的減值損失不可轉回。

可供出售的金融投資

對於可供出售的金融投資，本集團每屆資產負債表日進行評估，確定是否存在單項投資或一組投資減值的客觀證據。

如果可供出售的資產發生減值，則將按其成本（減去已償還的本金和攤銷額）與當前公允價值之間的差額，減去任何以前在損益中確認的減值損失，從其他綜合收益轉出，轉入損益確認。

財務報表附註

(根據香港財務報告準則編製)
(中文譯本僅供參考)
截至2013年12月31日止年度

2.4 主要會計政策概要(續)

金融資產的減值(續)

可供出售的金融投資(續)

對於分類為可供出售的權益工具，若一項投資的公允價值大幅或長期下跌至低於其成本價，即屬客觀減值證據。「大幅」乃相對於投資的成本原值而評估，「長期」相對於公允價值低於成本原值的期間。如出現減值證據，累計損失(購入成本與目前公允價值的差額，減該項投資先前在損益確認的減值損失)將從其他綜合收益轉出，轉入損益確認出。分類為可供出售的權益工具的減值損失，不會在損益撥回，減值後公允價值如有增加，則直接在其他綜合收益確認。

金融負債

初始確認與計量

金融負債於初始確認時分類為以公允價值計量且其變動計入損益的金融負債、貸款、借款或在適用情況下分類為作為有效套期指定套期工具的衍生產品。

所有金融負債初始確認時均按公允價值計量，如屬貸款和借款，則還應加上直接歸屬的交易費用。

本集團的金融負債包括應付貿易賬款及應付票據、應收貿易賬款保理之銀行撥款、長期應收貿易賬款保理之銀行撥款、計息銀行和其他借款、財務擔保合同、可分離交易的可轉換公司債券、應付公司債券、其他應付賬款和預提費用、應付保理費用及衍生金融工具。

後續計量

金融負債的後續計量，取決於其下列分類：

以公允價值計量且其變動計入損益的金融負債

以公允價值計量且其變動計入損益的金融負債，包括持作買賣的金融負債及於初始確認時指定以公允價值計量且其變動計入損益的金融負債。

購入金融負債的目的若為短期內出售，則分類為持作買賣。本類別包括本集團所訂立的衍生金融工具，但並非指定為香港會計準則第39號所界定的套期關係內的套期工具。單獨嵌入的衍生產品亦分類為持作買賣，除非已指定為有效套期工具。持作買賣負債盈虧在損益中確認。在損益中確認的公允價值損益淨額，不包括這些金融負債應計的任何利息。

於初始確認時以公允價值指定且其變動計入損益的金融負債，於初始確認當日指定，並且必須符合香港會計準則第39號的標準方能確認。

財務報表附註

（根據香港財務報告準則編製）
（中文譯本僅供參考）
截至2013年12月31日止年度

2.4 主要會計政策概要（續）

金融負債（續）

後續計量（續）

貸款和借款

初始確認後，計息貸款和借款的後續計量，以實際利率法按攤銷成本計算，除非折現影響不大，則按成本列賬。負債解除確認後，收益及損失在綜合收益表確認，並以實際利率法攤銷。

計算攤銷成本時，應考慮收購折讓或溢價，以及作為實際利率一部分的費用或成本。實際利率法攤銷在損益中列為財務費用。

財務擔保合同

本集團發出的財務擔保合同，要求本集團在指定債務人無法遵照債務工具條款按期付款時，向財務擔保合同持有人付款以賠償其損失。財務擔保合同按公允價值初始確認為金融負債，並就直接歸屬於發出財務擔保合同的交易費用作出調整。初始確認後，本集團按以下兩者中的較高者計量財務擔保合同：(i)對償付資產負債表日現有責任所需開支的最佳估計數值；及(ii)初始確認的金額減（若適用）累計攤銷額。

可分離交易的可轉換公司債券

可分離交易的可轉換公司債券中具有負債特性的成份，已於扣除交易成本後在財務狀況表內確認為負債。發行可分離交易的可轉換公司債券時，負債部分的公允價值是利用未附認股權的債券等值項目的市場比率釐定，且該金額按攤餘成本為基準入賬列作長期負債，直至在兑換或贖回時註銷為止。所得款項餘額會分配至所附的認股權，於扣除交易成本後在股東權益內確認入賬。所附的認股權賬面價值在其後年度不會重新計量。交易成本根據初始確認該等工具時所得款項分配至負債及權益成份的比例，攤分至可分離交易的可轉換公司債券的負債及權益成份。

金融負債的終止確認

如果金融負債的責任已履行、撤銷或屆滿，則對金融負債進行終止確認。

如果現有金融負債被同一貸款方以實質上幾乎全部不同條款的另一金融負債取代，或者現有負債的條款幾乎全部被實質性修改，則此類替換或修改作為終止確認原負債和確認新負債處理，並且各自賬面金額的差異在損益中確認。

金融工具的對銷

只有在以下情況，才會將金融資產與金融負債互相對銷，淨額在財務狀況表申報：目前具備可抵銷已確認金額的可執行法定權利，也有進行淨額結算或同時套現資產和結算負債的意圖。

財務報表附註

（根據香港財務報告準則編製）
（中文譯本僅供參考）
截至2013年12月31日止年度

2.4 主要會計政策概要（續）

衍生金融工具及對沖會計

初始確認與後續計量

本集團分別採用遠期外匯合同及利率掉期等衍生金融工具對沖本身的外匯及利率風險。該等衍生金融工具初步按訂立衍生合同日期的公允價值確認，其後按公允價值重新計量。衍生工具於公允價值為正數時，列為資產；公允價值為負數時，列為負債。

由於衍生工具公允價值變動產生的任何盈虧均直接計入損益，惟現金流量對沖的實際部分除外，此部分於其他綜合收益中確認，並在其後於對沖項目影響損益時重新分類至損益。

在對沖會計中，對沖分類為：

- 公允價值對沖：需要對沖的風險為已確認資產或負債或未確認確定承擔之公允價值變動；或
- 現金流量對沖：需要對沖的風險為現金流量變動風險，有關風險為已確認資產或負債或極可能進行之預測交易的特定風險，或未確認確定承擔之外幣風險；或
- 於外國業務淨投資之對沖。

於對沖關係之始，本集團正式指定及以文件記載對沖關係，就此本集團擬採用對沖會計處理方法、風險管理目標及其進行對沖之策略。記載文件包括識別對沖工具、對沖項目或交易、對沖之風險性質及本集團如何評估對沖工具於其公允價值變動時抵銷屬於該對沖風險之對沖項目公允價值或現金流量變動風險之有效程度。預期該等對沖於抵銷公允價值或現金流量變動方面將極為有效，且將以持續基準予以評估，以釐定實際上其於指定之財務申報期間是否一貫高度有效。

符合對沖會計處理方法嚴格標準之對衝將按以下方式入賬：

公允價值對沖

對沖衍生工具之公允價值變動乃在損益表確認為開支。屬於對沖風險之對沖項目公允價值變動乃記錄為對沖項目賬面值之一部分，亦在損益表確認為其他開支。

就有關按攤銷成本列賬之項目之公允價值對沖而言，賬面值之調整乃於對沖之餘下年期內在損益表按實際利率法攤銷。實際利率可於一旦出現調整時即時開始攤銷，且不得遲於對沖項目不再就其屬於對沖風險之公允價值變動作出調整時開始攤銷。倘撤銷確認對沖項目，則未經攤銷之公允價值乃即時在損益表確認。

當未確認確定承擔指定為對沖項目時，屬於對沖風險之確定承擔公允價值之隨後累計變動乃確認為資產或負債，其相應盈利或損失則在損益表確認。對沖工具之公允價值變動亦在損益表確認。

財務報表附註

（根據香港財務報告準則編製）
（中文譯本僅供參考）
截至2013年12月31日止年度

2.4 主要會計政策概要（續）

衍生金融工具及對沖會計（續）

現金流量對沖

對沖工具盈虧之有效部分乃直接在其他綜合收益之對沖儲備內確認，而任何無效部分則即時在綜合收益表確認為其他開支。

於對沖交易影響損益時，如確認對沖財務收入或財務支出時或發生預測銷售時，則在其他綜合收益確認之金額乃轉撥至當期損益。倘對沖項目為非金融資產或非金融負債之成本，則在其他綜合收益確認之金額乃轉撥至非金融資產或非金融負債之初始賬面值。

倘對沖工具到期或被出售、終止或獲行使而無其他替代工具或展期（作為對沖策略之一部分），或倘撤銷指定其作為對沖，或當該對沖不再符合對沖會計的標準，則先前在其他綜合收益確認之金額維持在其他綜合收益內，直至發生預測交易或符合確定外幣承擔為止。

流動與非流動分類對比

並非指定為有效對沖工具之衍生工具根據對事實及情況之評估（即相關合約現金流量）分類為流動及非流動，或分開為流動或非流動部分。

- 當本集團預期持有衍生工具作為經濟對沖（而並無應用對沖會計處理方法）至超過報告期末後12個月期間，該衍生工具乃與相關項目之分類一致分類為非流動（或分開為流動及非流動部分）。
- 與主合約並非密切聯繫之附帶在內衍生工具乃與主合約之現金流量一致分類。
- 指定為及為有效對沖工具之衍生工具乃與相關對沖項目之分類一致分類。衍生工具僅於可作出可靠分配時分開為流動部分及非流動部分。

存貨

存貨按成本和可變現淨值兩者中較小者列賬。成本根據加權平均計算，就產成品而言，成本包括直接材料、直接工資和按比例分攤的製造費用。可變現淨值根據估計售價減去估計完工和銷售費用計算。

財務報表附註

（根據香港財務報告準則編製）
（中文譯本僅供參考）
截至2013年12月31日止年度

2.4 主要會計政策概要（續）

建造合同

電訊系統合同收入包括商定的合同金額以及來自工程變更、索賠和激勵收入。合同發生的成本包括直接材料、轉包成本、直接工資和按比例分攤的可變動和固定建造費用。

固定造價電訊系統合同的收入在可合理預測經濟利益時採用完工百分比法確定，參照累計已發生的合同成本佔估計合同總成本的百分比計量。

一旦管理層預計將發生損失，則應計提準備。

如果累計合同已發生成本加已確認的利潤減已確認的損失超過工程進度款，則超出部分作為應收合同客戶款項。

如果工程進度款超過累計已發生合同成本加已確認的利潤減已確認的損失，則超出部分作為應付合同客戶款項。

現金和現金等價物

就合併現金流量表而言，現金和現金等價物包括庫存現金和活期存款，以及流動性強、易轉換成已知金額的現金、且價值變動風險很小的短期投資，且購買時到期日通常為三個月內。就財務狀況表而言，現金和現金等價物包括庫存現金和銀行存款，包括用途不受限制的定期存款。

準備

因過去事項而需要承擔現時義務（法定或推定），而履行該義務很可能導致經濟資源的流出，且該義務的金額能夠可靠地估計，則應確認準備。

如果折現的影響重大，準備的金額應是履行義務預期所需支出在資產負債表日的現值。隨時間推移增加的現值金額計入損益表的財務費用。

本集團為手機品質保證計提的準備，是根據銷量及按照過往對維修與退貨的經驗所確定。

在業務合併中確認的或有負債，按公允價值進行初始計量。後續計量按下列金額較高者計量：(i)遵照上述條文一般指引確認的金額；及(ii)初始確認金額減去按照收入確認指引確認的累計攤銷。

財務報表附註

（根據香港財務報告準則編製）
（中文譯本僅供參考）
截至2013年12月31日止年度

2.4 主要會計政策概要（續）

所得稅

所得稅包括當期稅項和遞延稅項。未確認損益的項目相關的所得稅費用不計入損益，應在其他綜合收益確認或直接在權益中確認。

本集團根據於資產負債表日已執行或大致執行的稅率（及稅務法），並考慮本集團經營所在國家的通用詮釋與慣例，按照預期自稅務部門收回或向稅務部門支付的金額，計量本期和以前期間的當期稅項資產和負債。

遞延稅項採用負債法，對資產負債表日的資產和負債稅務基礎及其出於財務報告目的的賬面金額之間的所有暫時性差異作撥備。

所有應納稅暫時性差異均確認為遞延稅項負債，除非：

- 遞延稅項負債是由資產和負債於非企業合併交易的初始確認商譽所產生，而在交易時既不影響會計利潤也不影響應納稅利潤或損失；及

- 應課稅暫時性差異與子公司、聯營企業及共同控制企業的投資相關，而本集團能夠控制暫時性差異轉回的時間，並且在可見未來不會轉回暫時性差異。

所有可抵扣的暫時性差異、結轉未利用的稅項抵減和任何未利用的稅務損失確認為遞延稅項資產，但以很有可能有足夠的應納稅利潤抵銷可抵扣的暫時性差異、結轉未利用的稅項抵減和未利用的稅務損失為限，除非：

- 遞延稅項資產與由資產和負債於非企業合併交易的初始確認所產生的可抵扣暫時性差異，而在交易時既不影響會計利潤也不影響應納稅利潤或損失；及

- 可抵扣暫時性差異與子公司、聯營企業及合營企業的投資相關，則僅在暫時性差異將於可見未來轉回，且有足夠應課稅利潤可供抵銷的情況下，方會確認遞延稅項資產。

於每一資產負債表日對遞延稅項資產的賬面金額予以覆核。如果不再是很可能獲得足夠的應納稅利潤以允許利用部分或全部遞延稅項資產的利益，應減少該項遞延稅項資產。於每一資產負債表日應重新評估未確認的遞延稅項資產，在有足夠應納稅利潤可供收回所有或部分遞延稅項資產的限度內確認遞延稅項資產。

遞延稅項資產和負債，以在資產負債表日已執行的或實質上將執行的稅率（和稅法）為基礎，按預期實現該資產或清償該負債期間的稅率計量。

如果擁有用當期稅項負債抵銷當期稅項資產的法定行使權，而且遞延稅項與同一應納稅主體和同一稅收部門相關，即可抵銷遞延稅項資產和遞延稅項負債。

財務報表附註

（根據香港財務報告準則編製）
（中文譯本僅供參考）
截至2013年12月31日止年度

2.4 主要會計政策概要（續）

政府補助

政府資助於合理肯定將獲發放、且已符合所有附帶條件時，以公允價值確認入賬。倘若資助與一項開支有關，則會於相關期間確認為收入，使該資助有系統地對應其擬補助之成本入賬。倘若資助與一項資產有關，資助之公允價值會記入其他應付款或其他長期應付款，並按有關資產之估計可使用年期每年等額在損益入賬。

收入確認

如果經濟利益很可能流入本集團，而且收入可以可靠計量，則按以下基礎確認收入：

(a) 就銷售商品而言，以所有權上的重大風險和回報已轉移給買方為基礎，只要本集團未保留通常與所有權相關的管理權利或對已售商品的實際控制權；

(b) 就電訊系統合同而言，採用完工百分比，詳見上文「建造合同」下的會計政策；

(c) 就提供勞務而言，以勞務實際提供為基礎；

(d) 就利息收入而言，按照權責發生制原則，採用實際利率法在金融工具的估計年限內將估計的未來現金收入折現為金融資產的賬面淨值的利率；

(e) 就股利收入而言，以確立股東可收到該款項的權利為基礎；

(f) 當交易安排涉及多因素交付項目，而交付項目須遵循不同的會計準則時，本集團將對所有交付項目進行評估，根據下列標準決定它們是否獨立的會計單位：(i)已交付項目對客戶是否具有獨立價值；(ii)若合同包括對於已交付項目的一般性退貨權，則未交付項目的履行權，應被視為很有可能發生並且實質上由本集團控制。於合同開始實行時，根據交付項目的相對售價，將合同金額分配予所有交付項目（相對售價法）。應用相對售價法時，如有每個交付項目的賣方特定售價客觀證據，應採用該等證據確定交付項目售價；否則應採用第三方售價證據。倘若沒有註明賣方特定售價項客觀證據，也沒有第三方售價證據，本集團應用相對售價法時，應採用對該交付項目售價的最佳估算。本集團判斷能否確定註明賣方的售價客觀證據或第三方售價證據時，不應忽略無須支付高昂成本和時間也可合理獲得的信息。

僱員福利

定額供款退休金計劃

本公司及其若干於中國成立的子公司已為符合資格參與有關計劃的僱員參與由中國政府的有關省市社保管理單位營辦的多項定額供款退休金計劃。本公司、該等子公司及有關僱員須按僱員於年內的薪金之若干百分比向該等計劃每月供款。應付供款於產生時計入損益作為開支。上述計劃之資產與本集團之資產分開，由獨立管理的基金持有。

財務報表附註

（根據香港財務報告準則編製）
（中文譯本僅供參考）
截至2013年12月31日止年度

2.4 主要會計政策概要（續）

僱員福利（續）

定額福利退休金計劃

此外，本集團向2002年1月1日前加入本集團的若干僱員發放退休後的每月退休金。本集團定額福利計劃的有關福利成本採用精演算法計算，並按預計單位遞增法於僱員在職期間確認。本集團目前向合資格退休職員發放每月退休金，而自定額福利計劃開始後並無繼續供款以應付日後之付款責任。因此，該計劃資產並無與本集團資產區別，以獨立管理基金持有，亦無以精演算法計算該計劃資產的價值。

定額福利退休金計劃產生的重新計量（包括精算收益及損失、資產上限的影響（不包括淨利息）及計劃資產的回報（不包括淨利息））於產生期間透過其他綜合收益，相應扣除自或計入留存溢利，即時於合併財務狀況表確認。重新計量不會於隨後期間重新分類至損益。

過往服務費用於以下較早者在損益確認：

- 計劃修訂或裁減日期；及
- 本集團確認架構重整相關成本日期。

淨利息乃對定額福利淨負債或資產應用折現率計算所得。本集團按用途於合併損益表確認下列界定福利責任淨額變動為「銷售成本」及「管理費用」：

- 服務費用包括現有服務費用、過往服務費用、裁減及非例行結算的收益及損失
- 淨利息開支或收入

股份支付

本公司設立股份激勵計劃，目的在於向對本集團成功經營作出貢獻的合資格參與者提供獎勵及回報。本集團僱員（包括董事）以股份付款交易方式收取酬金，即僱員提供服務以為獲得股本工具的代價（「權益支付交易」）。

與僱員進行權益支付交易的成本按獲授當日的公允價值計算。公允價值由外聘估值師採用合適定價模式釐定，其他詳情載於附註42。

權益支付交易的成本於達成表現及／或服務條件期間，連同相關股本增加一併於僱員福利開支確認。於資產負債表日就權益支付交易確認而截至歸屬日期的累計開支反映歸屬日期屆滿時的水準以及本集團對最終歸屬的股本工具數量的最佳估計。於任何期間在損益扣除或入賬的金額指上述期間開始及結束時確認的累計開支變動。

財務報表附註

(根據香港財務報告準則編製)
(中文譯本僅供參考)
截至2013年12月31日止年度

2.4 主要會計政策概要(續)

僱員福利(續)

股份支付(續)

最終並無歸屬的回報並不確認開支，惟不包括歸屬條件包括達成特定市場或非歸屬條件的權益支付交易，而該等權益支付交易將於達成所有其他績效及／或服務條件時視作歸屬，不論有否達成市場或非歸屬條件。

當修訂權益支付回報的條款時，若符合回報原有條款，將會至少確認開支，猶如有關條款並無修訂。此外，亦會就任何修訂確認開支，增加股份付款交易的總公允價值，或於修訂當日計算時對僱員有利。

倘若註銷權益支付回報，則會視作已於註銷當日歸屬，而任何未就回報確認的開支將立即確認。以上所述包括未符合本集團或僱員控制範圍內的非歸屬條件而仍然授出的回報。然而，倘以新回報取代所註銷的回報，並於授出當日列作取代回報，則所註銷及新授出的回報將視作原有回報的修訂，誠如前段所述。

標的股份如有攤薄效應，計算每股盈利時應作額外股份攤薄，加以反映。

辭退福利

辭退福利於本集團不再能撤回提供該等福利及當本集團確認涉及支付離職福利的重整成本時的較早者確認。

借款成本

收購、興建未完成資產(即需要大量時間製作以供擬定用途或銷售資產)應估的直接借款成本將會被撥充資本作為該資產的部分成本。將有關借款成本撥充資本於資產已實際上可作擬定用途或銷售時終止。待用作合資格資產開支的特定借款的臨時投資所賺取之投資收入，自撥充資本的借款成本中扣除。所有其他借款成本均在產生期間支銷。借款成本包括集團進行借款時所產生的利息及其他成本。

股利

董事建議的期末股利作為在合併財務狀況表權益內對留存溢利的分配單獨列示，直至股東在股東大會上予以批准。這些股利被股東批准並宣告發放後，確認為負債。

外幣

本財務報表以人民幣列報，人民幣亦為本公司的功能貨幣和列報貨幣。本集團下的每一公司自行決定其功能貨幣，而每一公司財務報表中的項目使用該功能貨幣計量。本集團下每一公司的外幣交易在初始確認時按交易日各自的功能貨幣匯率記賬。以外幣列值的貨幣性資產和負債按資產負債表日的功能貨幣匯率重新折算。結算或匯兑貨幣性項目的差額於損益內確認。

財務報表附註

（根據香港財務報告準則編製）
（中文譯本僅供參考）
截至2013年12月31日止年度

2.4 主要會計政策概要（續）

外幣（續）

以歷史成本計量的外幣計價非貨幣項目，按初始交易日的匯率折算。以公允價值計量的外幣計價非貨幣項目，按照計量公允價值之日的匯率折算。重新換算非貨幣項目而產生的盈虧，按確認該項目的公允價值變動的盈虧一致的方法處理（即其他綜合收益或損益已確認的項目的公允價值盈虧，其換算差額亦分別於其他綜合收益或損益確認）。

某些海外子公司、合營企業及聯營企業的功能貨幣是人民幣之外的貨幣。於資產負債表日，這些公司的資產和負債按照資產負債表日的匯率折算成本公司的列報貨幣，而它們的損益按照本年加權平均匯率折算成人民幣。

由此產生的匯兑差額計入其他綜合收益，在匯率波動儲備累計。出售外國公司時，在權益中確認的與上述特定境外經營相關的遞延累計金額在損益中確認。

就合併現金流量表而言，海外子公司的現金流按照現金流發生當日的匯率折算成人民幣。海外子公司於本年經常發生的現金流量按當年加權平均匯率折算成人民幣。

3. 重大會計判斷和估計

準備集團的財務報表需要管理層的判斷、估計和假設。這些會影響公告的收入、費用、資產及負債的金額及其在資產負債表日對或有負債的披露。然而，估計及假設的不確定性會導致一個在將來影響到資產或負債金額的重大調整。

判斷

在應用本集團的會計政策的過程中，管理層除了作出會計估計外，還作出了以下對財務報表所確認的金額具有重大影響的判斷：

收入確認

本集團的重大收入來源，來自多類不同業務，由持續一段時間之定制設計與安裝項目，以至向個別客戶一次性交付設備。本集團的網絡互聯方案，涉及多種不同技術，而且在全球範圍內提供。因此，本集團的收入確認政策，可能會視乎方案的定制化含量及客戶合同的條款而有所差異。同一分部內中較新之技術，也可能採用不同的收入確認政策，主要取決於適用合同範圍內的具體履約情況和可接受準則。因此，管理層必須作出重大的判斷來釐定如何應用現有會計準則及詮釋，不單只以網絡互聯方案為根據，在網絡互聯方案的範圍內，還要以定制化的含量和客戶合同的條款為根據。因此，視乎已售方案的組合和銷售地區分部，本集團的收入在不同期間可能出現波動。

財務報表附註

（根據香港財務報告準則編製）
（中文譯本僅供參考）
截至2013年12月31日止年度

3. 重大會計判斷和估計（續）

判斷（續）

收入確認（續）

當客戶安排涉及多次交付項目，而交付項目須遵守一條以上的權威性會計準則，本集團將對所有交付項目進行評估，根據下列準則釐定它們是否屬於獨立的會計單位：

- 已交付項目對客戶是否具有獨立價值；及
- 合同是否包括對於已交付項目的一般性退貨權，未交付項目的交付或履行是否可能性較大，是否實質上由本集團控制。

本集團在決定多因素合同之交付項目可否單獨進行收入確認時，涉及重大判斷和估計，譬如已交付項目對客戶是否具有獨立價值。本集團對一項安排中會計單位的評估，及／或本集團確定公允價值的能力，可能對收入確認的時點有重大影響。

於合同開始實行時，根據交付項目的相對售價，將合同金額分配予所有交付項目（相對售價法）。應用相對售價法時，如有每個交付項目的賣方特定售價客觀證據，應採用該等證據確定交付項目售價；否則應採用第三方售價證據。倘若沒有註明賣方特定售價項客觀證據，也沒有第三方售價證據，賣方應用相對售價法時，應採用對該交付項目售價的最佳估算。賣方判斷能否確定註明賣方的售價客觀證據或第三方售價證據時，不應忽略無須支付高昂成本和時間也可合理獲得的信息。

舉例而言，集團目前有獨立進行硬件和售後服務的銷售，因此有確立產品銷售和售後服務的賣方特定售價客觀證據。

本集團為交付項目選擇適當的收入確認指引需運用重大的判斷。譬如，本集團需要釐定售後支援服務是否不單只附帶於硬件，以決定硬件應按多因素收入確認指引還是一般收入確認指引入賬。這項評估可能對確認收入之金額和時間產生重大影響。

定制化網絡方案及若干網絡建設的成份之收入，應根據香港會計準則第11號「建設合同」確認，一般採用完工百分比法確定。按照完工百分比法，收入一般按累計已發生的成本佔估計合同總成本的百分比來計量。長期合同的利潤估算，應根據環境變化而不時修訂，合同如有任何損失，應在得悉損失的期間確認。一般而言，長期合同均會含有按分期完工情形而支付工程進度款的條款。根據項目完工成本確認但未開發票的合同收入，應撥入應收客戶合同工程款項。超出長期合同已確認收入的票據款，應記在應付客戶合同工程款內，列為超出長期合同已確認收入的預付票據款。對估計這些安排的合同成本總額及完工進度，往往需運用重大的判斷，並需預計合同會否招致損失。管理層作出這類估計時，一般以過往經驗、項目規劃、對安排的內在風險及不確定性評估等因素作為根據。不確定性包括本集團可能無法控制的施工延誤或履約問題。這些估計如有變更，可能對收入及淨盈利產生重大影響。

財務報表附註

（根據香港財務報告準則編製）
（中文譯本僅供參考）
截至2013年12月31日止年度

3. 重大會計判斷和估計（續）

判斷（續）

收入確認（續）

硬件若不需要進行大量定制化工作，而相關軟件亦被視為附帶於該硬件，按香港會計準則第18號收入確認，但擁有產品的風險和回報需已大部分轉移至買家，公司對已售產品沒有保留擁有權一般涉及的持續管理權或實際控制權；收入金額能可靠計量；與交易相關的經濟利益應會流向公司；交易已產生或將產生的成本能可靠計量。

硬件方面，若損失風險和某些司法權區規定的所有權已轉移給客戶，則視為已交付。若因產品法定所有權或損失風險在最後付款之前不會轉移給客戶，或因尚未交付，而不符合確認收入的條件，則遞延確認收入至較後期間，至產品交付或收訖客戶付款，轉移法定所有權或損失風險為止。

其他有關本集團重大收入來源收入確認政策的詳情，載於合併財務報表附註2.4。

終止確認金融資產

倘本集團已轉讓其自該項資產收取現金流量的權利，但並無轉讓或保留該項資產的絕大部份風險及回報，或並無轉讓該項資產的控制權，則該項資產將於本集團持續涉及該項資產情況下確認入賬。倘本集團並無轉讓或保留絕大部分資產的風險及回報或轉讓資產的控制權，往往需要作出重大的判斷，以及估計本集團持續涉及資產的程度。

確認代扣所得稅的遞延稅項負債

當在中國成立的外資企業向境外投資者宣派股利，須就股利所徵收的代扣所得稅確認遞延稅項負債。管理層根據可能宣派股利釐定可予確認的遞延稅項負債金額時，需行使重大判斷。本集團認為，其能夠完全控制該附屬公司股利分派所產生臨時差額的時間，且該附屬公司於可見將來不大可能會作出任何溢利分派。因此，本集團並無就預扣稅確認任何遞延所得稅負債。進一步詳情載於附註40。

估計的不確定性

下面討論於資產負債表日有關未來的關鍵假設以及估計不確定性的其他關鍵來源，並且具有對下一會計年度資產和負債賬面金額造成重大調整的重大風險。

無形資產與物業、廠房及設備減值

2013年12月31日的物業、廠房及設備的賬面值約人民幣7,697,841千元（2012年：人民幣8,011,028千元）。

2013年12月31日的無形資產賬面值為人民幣3,081,233千元（2012年：人民幣2,624,944千元）。其他詳情載於附註15及18。

財務報表附註

（根據香港財務報告準則編製）
（中文譯本僅供參考）
截至2013年12月31日止年度

3. 重大會計判斷和估計（續）

估計的不確定性（續）

無形資產與物業、廠房及設備減值（續）

每屆報告期末，本集團就所有非金融資產評估有否減值跡象。無固定年期的無形資產，每年進行一次減值測試，如有減值跡象，則於出現減值跡象時進行減值測試。其他非金融資產於有跡象顯示賬面值可能無法回收時進行減值測試。若資產或產生現金單位的賬面值超出可收回值（公允價值減銷售成本和使用價值）。公允價值減銷售成本的計算基於來自同類資產公平交易的約束力銷售交易或可見市價減處置資產遞增成本的可得數據而定。若進行使用價值計算，管理層必須估算資產或現金產生單位的預計未來現金流量，並選用適當的貼現率，以計算現金流量的現值。

應收貿易賬款之減值

於2013年12月31日，本集團的應收賬款的賬面值約為人民幣25,260,691千元（2012年：人民幣27,557,038千元）。

本集團會以估計未來現金流量來評估是否有客觀證據顯示出現減值損失。有關的減值損失會按資產之賬面值與估計未來現金流量（不包括未產生的未來信貸損失），以原有實際利率（即初始確認時所計算的實際利率）折現為現值之間的差額計量。當實際現金流量少於預期，將導致大額減值損失。

遞延稅項資產

遞延稅項資產乃就所有未動用稅項損失而確認，惟以應課稅溢利可用以扣減損失為限。在釐定可予確認的遞延稅項資產數額時，管理層須根據可能出現未來應課稅溢利的時間及數額連同未來稅項計劃策略作出重大判斷。2013年12月31日，有關已確認稅損的遞延稅項資產賬面值為人民幣591,006千元（2012年：人民幣499,344千元）。於2013年12月31日的未確認稅損為人民幣10,030,817千元（2012年：人民幣7,927,125千元）。其他詳情載於財務報表附註40。

遞延研發成本

遞延研發成本遵照財務報表附註2.4所述的研發成本會計政策予以資本化。釐定資本化金額需要管理層就資產的預計未來現金流入、將予應用的折讓率及預計收益期作出假設。於2013年12月31日，已資本化遞延研發成本賬面值的最佳估算為人民幣2,932,148千元（2012年：人民幣2,446,934千元）。

按成本值與市值較低者撇減存貨

本集團根據存貨會計政策，將存貨成本值撇減至可變現淨值，並按成本與可變現淨值較低者，就陳舊和滯銷貨品作出準備。對撇減的評估要求管理層作出判斷和估算。倘若實際結果或未來預期有別於原有估算，差額將對存貨賬面值和估算發生變更期間的撇減／撥回造成影響。於2013年12月31日，存貨賬面值為人民幣12,434,352千元（2012年：人民幣11,442,389千元）。

財務報表附註

（根據香港財務報告準則編製）
（中文譯本僅供參考）
截至2013年12月31日止年度

3. 重大會計判斷和估計（續）

估計的不確定性（續）

投資性房地產公允價值估算

若無法取得同類物業在活躍市場中的現行價格，本集團將考慮多種來源的信息，包括(a)不同性質、狀況或地點物業在活躍市場中的現行價格，並作調整以反映差異；(b)同類物業在活躍程度較低市場的近期價格，並作調整以反映以該等價格進行交易日期以來，經濟狀況的任何變更；及(c)根據未來現金流量可靠估算作出的貼現現金流量預測，並以任何現有租約和其他合同的條款以及（若可能）外部證據（例如相同地點和狀況的同類物業的現行市值租金）作為支持，採用反映市場對現金流量金額和時間性不確定因素的評估的貼現率計算。進一步詳情，包括用於公允價值計量的主要假設及敏感性分析，載於財務報表附註16。於2013年12月31日，投資性房地產賬面值為人民幣1,855,246千元（2012年：人民幣1,686,158千元）。

保修保養準備

本集團手機保修保養的相關撥備按銷量和維修退貨的以往經驗而確認。於2013年12月31日，保修保養準備的賬面價值為人民幣490,417千元（2012年：人民幣246,692千元）。

4. 分部資料

本集團的經營業務根據產品和服務分開組織和管理，分為以下三個營運分部：

(a) 運營商網絡（通訊系統）包括無線通訊、有線交換及接入和光通信及數據通信。

(b) 終端分類包括公司生產及銷售的手機和數據卡產品。

(c) 電信軟件系統與服務及其他產品分類負責提供運營支撐系統等電信軟件系統及收費服務。

管理層對本集團不同經營分部業績進行分別監察，以便作出資源配置及績效評估的決策。分部績效按可申報分部利潤評估，即經調整的稅前利潤。除利息收入、財務費用、研發成本、減值損失、股利收入、分佔聯營公司共同控制企業盈虧、本集團金融工具公允價值收益／（損失）、總部及企業開支外，經調整的稅前利潤／（虧損）與本集團的稅前利潤／（虧損）一致。

分部資產不包括衍生金融工具、遞延稅務資產、抵押銀行存款、現金及現金等價物、合營企業及聯營公司的投資、其他應收賬款，以及其他未分配的總部及企業資產，因該等資產由集團層面管理。

分部負債不包括衍生金融工具、計息銀行借款、其他應付賬款、應付債券、應付稅項、遞延稅務負債、退休福利撥備、以及其他未分配的總部及企業負債，因該等負債由集團層面管理。

財務報表附註

（根據香港財務報告準則編製）
（中文譯本僅供參考）
截至2013年12月31日止年度

4. 分部資料（續）

「ZTEMT」產品主要為手機及相關配套產品，在2012年及以前年度該產品中手機銷售佔比較小且並未單獨區分，因此併入「電信軟件系統、服務及其他產品」中列示，2013年開始該產品中手機銷售佔比上升，本公司將該產品重分類至「終端」，並對2012年同期產品分類數據進行重述。

截至2013年12月31日	運營商網絡 人民幣千元	終端 人民幣千元	電信軟件系統、服務及其他產品 人民幣千元	合計 人民幣千元
分部收入：				
電信系統合同	40,695,724	—	12,473,948	53,169,672
貨品及服務銷售	—	21,702,058	361,994	22,064,052
	40,695,724	21,702,058	12,835,942	75,233,724
分部業績	9,208,655	17,946	1,797,837	11,024,438
銀行及其他利息收入				355,958
股利及未分類收入				4,549,378
企業及其他未分類開支				(12,485,960)
財務費用				(1,650,437)
分佔聯營公司與合營企業盈虧				34,466
稅前利潤				1,827,843
分部資產	33,992,931	10,767,784	10,721,797	55,482,512
合營企業投資				66,891
聯營公司投資				411,146
企業及其他未分類資產				46,512,401
資產總值				102,472,950
分部負債	8,626,156	800,876	2,720,797	12,147,829
企業及其他未分類負債				66,699,432
負債總額				78,847,261
其他分部資料：				
於損益表確認的減值損失	859,791	458,506	271,189	1,589,486
折舊及攤銷	944,029	503,428	297,759	1,745,216
資本開支*	1,453,649	775,196	458,500	2,687,345

* 資本開支包括物業、廠房和設備增加、無形資產、預付土地租賃款及投資物業。

財務報表附註

（根據香港財務報告準則編製）
（中文譯本僅供參考）
截至2013年12月31日止年度

4. 分部資料（續）

至2012年12月31日 （已重述）	運營商網絡 人民幣千元	終端 人民幣千元	電信軟件系統、 服務及其他產品 人民幣千元	合計 人民幣千元
分部收入：				
電信系統合同	41,602,641	—	13,511,582	55,114,223
貨品及服務銷售	—	28,818,562	186,089	29,004,651
	41,602,641	28,818,562	13,697,671	84,118,874
分部業績	5,806,439	349,102	1,499,203	7,654,744
銀行及其他利息收入				249,893
股利及未分類收入				4,359,312
企業及其他未分類開支				(12,406,791)
財務費用				(1,888,481)
分佔聯營公司與合營企業盈虧				48,123
稅前虧損				(1,983,200)
分部資產	36,036,839	12,947,554	11,865,132	60,849,525
合營企業投資				46,814
聯營公司投資				408,954
企業及其他未分類資產				48,606,198
資產總值				109,911,491
分部負債	10,298,502	1,064,313	3,390,784	14,753,599
企業及其他未分類負債				72,565,053
負債總額				87,318,652
其他分部資料：				
於損益表確認的減值損失	230,989	160,008	76,053	467,050
折舊及攤銷	766,053	530,653	252,223	1,548,929
資本開支*	1,367,961	947,600	450,401	2,765,962

財務報表附註

（根據香港財務報告準則編製）
（中文譯本僅供參考）
截至2013年12月31日止年度

4. 分部資料（續）

地區分部資料

(a) 來自外界客戶的收入

	2013年 **人民幣千元**	2012年 人民幣千元 （已重述）
中國（註冊成立地點）	**35,635,964**	39,455,593
亞洲（除中國外）	**13,849,495**	16,062,667
非洲	**5,866,115**	7,820,599
歐美及大洋洲	**19,882,150**	20,780,015
	75,233,724	84,118,874

上述收入資料根據客戶所在地而呈列。

(b) 非流動資產

	2013年 **人民幣千元**	2012年 人民幣千元
中國（註冊成立地點）	**11,497,243**	11,031,085
亞洲（除中國外）	**990,114**	1,070,231
非洲	**328,789**	334,785
歐美及大洋洲	**882,195**	775,380
	13,698,341	13,211,481

上述的非流動資產資料按資產地點呈列，不包括金融工具、遞延稅項資產、於合營企業的投資及於聯營企業的投資。

主要客戶的資料

2013年，某主要客戶的電信系統合同及終端收入佔本集團綜合收入的比例超過10%，確認的收入為人民幣11,994百萬元（2012年：兩個主要客戶佔本集團綜合收入的比例超過10%，確認的收入為人民幣20,057百萬元）。

財務報表附註

(根據香港財務報告準則編製)
(中文譯本僅供參考)
截至2013年12月31日止年度

5. 收入、其他收入及收益

收入(亦即本集團營業額)指於電信系統合同應佔收入及出售貨品及服務的發票淨值，並扣除退貨及貿易折扣。集團內公司間的所有重大交易均於綜合賬目時抵銷。

對收入、其他收入及收益的分析如下：

	附註	**2013年** **人民幣千元**	2012年 人民幣千元 (已重述)
收入			
電信系統合同		**53,169,672**	55,114,223
貨品銷售		**21,702,058**	28,818,562
提供服務		**361,994**	186,089
		75,233,724	84,118,874
其他收入			
增值稅退稅及其他稅項津貼#		**2,314,547**	2,109,357
股利收入		**22,240**	13,070
銀行及其他利息收入##		**355,958**	249,893
其他###		**1,150,880**	971,896
		3,843,625	3,344,216
收益			
處置以公允價值計量且其變動計入當期損益的金融資產取得的投資收益		**20,904**	—
處置可供出售投資之收益		**667**	—
處置子公司收益	45	**866,677**	1,194,242
處置聯營公司之收益		**—**	61,223
衍生工具		**134,759**	6,908
投資物業公允價值收益		**38,704**	—
其他		**—**	2,616
		1,061,711	1,264,989
		4,905,336	4,609,205

軟件產品增值稅退稅系本集團根據國務院《進一步鼓勵軟件企業和集成電路產業發展的若干政策》的有關精神及國家稅收管理機構批覆的軟件產品銷售增值稅實際稅率超過3%部分即徵即退的增值稅款。

截至2013年12月31日止年度銀行及其他利息收入包括來自中興集團財務有限公司的利息收入人民幣151,666千元(2012年：人民幣100,484千元)。

其他項主要為政府補助，合同罰款收益及其他各類收入。

財務報表附註

(根據香港財務報告準則編製)
(中文譯本僅供參考)
截至2013年12月31日止年度

6. 稅前利潤／(虧損)

本集團的稅前利潤／(虧損)已扣除／(計入)下列各項：

	附註	**2013年 人民幣千元**	2012年 人民幣千元
貨品及服務的成本		**39,205,492**	45,255,672
折舊	15	**967,593**	1,042,966
土地租賃款攤銷	17	**21,138**	17,233
除遞延開發成本外無形資產攤銷	18	**210,671**	125,690
研發成本：			
遞延開發成本的攤銷	18	**545,814**	363,040
本年資本性支出		**7,869,106**	9,350,518
減：遞延開發成本		**(1,031,028)**	(884,364)
		7,383,892	8,829,194
公允價值(收益)／損失淨額*：			
衍生工具	30	**(174,829)**	49,456
交易性權益投資		**9,523**	42,261
投資性房地產		**(38,704)**	15,679
應收貿易賬款減值*	26	**1,109,782**	330,484
產品保養撥備	39	**808,942**	303,007
陳舊存貨及可變現淨值撥備**		**479,704**	134,007
物業、廠房及設備減值	15	**—**	2,559
土地及樓宇經營租賃的最低租賃付款		**586,059**	622,478
經營租賃相關的或有租金收入	49(a)	**(114,309)**	(159,055)
核數師報酬		**6,962**	6,985
僱員費用(包括董事、行政總裁及監事報酬 — 附註8)			
工資、薪金、花紅、津貼及福利		**9,652,692**	11,653,643
股權激勵計劃成本		**29,707**	6,722
退休金計劃供款：			
定額福利退休金計劃	37	**4,178**	6,314
定額供款退休金計劃		**881,361**	931,913
		10,567,938	12,598,592

財務報表附註

(根據香港財務報告準則編製)
(中文譯本僅供參考)
截至2013年12月31日止年度

6. 稅前利潤／(虧損)(續)

本集團的稅前利潤／(虧損)已扣除／(計入)下列各項：(續)

	附註	2013年 人民幣千元	2012年 人民幣千元
匯兑損失*		**864,721**	136,113
物業、廠房及設備出售損失*		**18,066**	19,446
處置以公允價值計量且其變動計入當期損益的金融資產取得的投資收益		**(20,904)**	—
處置子公司之收益	45	**(866,677)**	(1,194,242)
處置聯營公司之收益		**—**	(61,223)
處置子公司時承擔的負債的公允價值變動		**—**	67,295
出售衍生金融工具(收益)／虧損		**30,548**	(6,908)
處置可供出售投資之收益		**(667)**	—
其他		**—**	(2,616)

* 公允價值損失、應收賬款減值、匯兑差額、物業、廠房及設備出售損失及出售子公司損失／(收益)已計入合併損益及其他綜合收益表的「其他費用」。

** 陳舊存貨及可變現淨值撥備，已計入合併損益及其他綜合收益表的「銷售成本」。

7. 財務費用

財務費用分析如下：

		本集團	
	附註	2013年 人民幣千元	2012年 人民幣千元
須於五年內全數償還的銀行貸款利息		**767,697**	856,066
可分離交易的可轉換公司債券的利息	35	**13,866**	165,936
應付債券的利息	36	**263,597**	142,781
非以公允價值變動計入損益的金融負債的利息		**1,045,160**	1,164,783
其他財務費用：			
貼現應收貿易賬款及貼現票據的財務費用		**605,277**	723,698
		1,650,437	1,888,481

財務報表附註

（根據香港財務報告準則編製）
（中文譯本僅供參考）
截至2013年12月31日止年度

8. 董事、行政總裁及監事的薪酬

按照上市規則和香港公司條例第161節，本年度董事、行政總裁及監事的薪酬披露如下：

	本集團	
	2013年	2012年
	人民幣千元	人民幣千元
袍金	**—**	—
董事、行政總裁及監事的其他報酬：		
薪金、花紅、津貼及福利	**4,799**	4,164
根據表現釐定的獎金*	**1,661**	755
股權激勵計劃成本	**—**	—
退休福利計劃供款	**17**	68
	6,477	4,987

* 本公司若干執行董事有權獲得花紅付款，金額乃根據工作表現釐定。

(a) 獨立非執行董事

本年度向獨立非執行董事支付的薪金、花紅、津貼及福利如下：

	2013年	2012年
	人民幣千元	人民幣千元
曲曉輝	**130**	130
魏煒	**130**	130
陳乃蔚	**130**	130
談振輝	**130**	130
石義德	**65**	130
張曦軻	**65**	—
	650	650

年內未向獨立非執行董事支付其他酬金（2012年：人民幣零元）。

財務報表附註

（根據香港財務報告準則編製）
（中文譯本僅供參考）
截至2013年12月31日止年度

8. 董事、行政總裁及監事的薪酬（續）

(b) 執行董事、非執行董事、行政總裁及監事

	袍金 人民幣千元	薪金、花紅津貼及福利 人民幣千元	根據表現釐定的獎金 人民幣千元	股權激勵計劃成本 人民幣千元	退休福利計劃供款 人民幣千元	合計 人民幣千元
2013年						
執行董事：						
殷一民	—	376	400	—	3	779
史立榮	—	570	100	—	3	673
何士友	—	556	100	—	3	659
	—	1,502	600	—	9	2,111
非執行董事：						
侯為貴	—	327	475	—	—	802
謝偉良	—	100	—	—	—	100
張俊超	—	100	—	—	—	100
王占臣	—	100	—	—	—	100
董聯波	—	100	—	—	—	100
張建恒	—	100	—	—	—	100
	—	827	475	—	—	1,302
	—	2,329	1,075	—	9	3,413
監事						
張太峰	—	327	119	—	—	446
謝大雄		535	356	—	2	893
何雪梅	—	264	10	—	2	276
周會東	—	325	11	—	2	338
王雁	—	—	—	—	—	—
許維艷	—	369	90	—	2	461
常青	—	—	—	—	—	—
	—	1,820	586	—	8	2,414

財務報表附註

（根據香港財務報告準則編製）
（中文譯本僅供參考）
截至2013年12月31日止年度

8. 董事、行政總裁及監事的薪酬（續）

(b) 執行董事、非執行董事、行政總裁及監事（續）

	袍金 人民幣千元	薪金、花紅津貼及福利 人民幣千元	根據表現釐定的獎金 人民幣千元	股權激勵計劃成本 人民幣千元	退休福利計劃供款 人民幣千元	合計 人民幣千元
2012年						
執行董事：						
殷一民	—	354	400	—	17	771
史立榮	—	548	350	—	17	915
何士友	—	511	—	—	33	544
	—	1,413	750	—	67	2,230
非執行董事：						
侯為貴	—	327	—	—	—	327
謝偉良	—	100	—	—	—	100
張俊超	—	100	—	—	—	100
雷凡培	—	17	—	—	—	17
王占臣	—	100	—	—	—	100
董聯波	—	100	—	—	—	100
張建恒	—	75	—	—	—	75
	—	819	—	—	—	819
	—	2,232	750	—	67	3,049
監事						
張太峰	—	330	—	—	—	330
何雪梅	—	268	—	—	—	268
周會東	—	319	—	—	—	319
王雁	—	—	—	—	—	—
許維艷	—	355	5	—	—	360
	—	1,272	5	—	—	1,277

年內無董事、行政總裁或監事放棄或同意放棄任何酬金的安排。

財務報表附註

(根據香港財務報告準則編製)
(中文譯本僅供參考)
截至2013年12月31日止年度

9. 五名最高薪僱員

本年度，五位最高薪僱員不包括(2012年：無)董事、行政總裁或監事，他們的薪酬詳見上文附註8。年內五名(2012年：五名)本公司非董事、行政總裁或監事的最高薪僱員之薪酬詳情如下：

	本集團	
	2013年	2012年
	人民幣千元	人民幣千元
薪金、花紅、津貼及福利	**11,935**	13,020
根據表現釐定的獎金	**8,928**	5,576
退休福利計劃供款	**—**	—
	20,863	18,596

酬金屬下列等級的非董事、非監事、非行政總裁及最高薪僱員的人數如下：

	僱員人數	
	2013年	2012年
人民幣2,000,001元至人民幣3,000,000元	**2**	1
人民幣3,000,001元至人民幣4,000,000元	**1**	3
人民幣4,000,001元至人民幣5,000,000元	**—**	1
人民幣5,000,001元至人民幣6,000,000元	**1**	—
人民幣6,000,001元至人民幣7,000,000元	**1**	—
人民幣7,000,001元至人民幣8,000,000元	**—**	—
	5	5

於年內，概無董事、行政總裁或監事放棄或同意放棄任何酬金，而本集團亦無支付任何薪酬予董事、行政總裁或監事或任何五名最高薪酬僱員，作為邀請其加入本集團的禮金或入職酬金或離職補償。

10. 稅項

	2013年	2012年
	人民幣千元	人民幣千元
本集團：		
本期 — 香港	**50,586**	(5,380)
本期 — 中國大陸	**402,177**	584,672
本期 — 海外	**75,872**	131,898
遞延稅項(附註40)	**(134,428)**	(89,769)
年度稅項支出總額	**394,207**	621,421

香港利得稅撥備已就於年內在香港產生的估計應課稅溢利按16.5%(2012年：16.5%)稅率計提。其他地區應課稅溢利之稅項，已按照本集團經營業務所在國家之現行法例、詮釋及慣例按當前稅率計算。

根據中國2008年1月1日起施行的新企業所得稅法，內外資企業統一稅率為25%。

本公司因是深圳註冊國家級的高新技術企業，2011年至2013年適用15%的企業所得稅稅率。

財務報表附註

（根據香港財務報告準則編製）
（中文譯本僅供參考）
截至2013年12月31日止年度

10. 稅項（續）

在中國內地營運並享受優惠稅率的主要子公司如下：

西安中興新軟件有限責任公司是國家級高新技術企業，2013–2014年度是國家重點規劃佈局軟件企業，2013年適用的所得稅稅率為10%。

南京中興新軟件有限責任公司，於2009年12月認定為軟件企業，根據財稅[2008]1號文規定，第一至第二個獲利年度免徵企業所得稅，第三年至第五年減半徵收企業所得稅，本年度為第四個獲利年度，按25%的稅率減半繳納企業所得稅。

深圳中興網信科技有限責任公司，於2009年9月認定為軟件企業，根據深國稅南減免備案(2009)383號，第一至第二個獲利年度免徵企業所得稅，第三年至第五年減半徵收企業所得稅，本年度為第五個獲利年度，按25%的稅率減半繳納企業所得稅。

深圳市中興軟件有限責任公司是國家級高新技術企業，2013–2014年度是國家重點規劃佈局軟件企業，2013年適用的所得稅稅率為10%。

深圳市中興通訊技術服務有限責任公司是國家級高新技術企業，2011–2013年企業所得稅稅率為15%。

深圳市中興移動通信有限公司是註冊在深圳南山區高新技術產業園的國家級高新技術企業，2011–2013年企業所得稅稅率為15%。

深圳市中興微電子技術有限公司是國家級高新技術企業，2013–2014年度為國家規劃佈局內集成電路設計企業，2013年適用的企業所得稅稅率為10%。

上海中興通訊技術有限責任公司註冊在上海浦東新區，是國家級高新技術企業，2011–2013年的企業所得稅稅率為15%。

上海中興軟件有限責任公司是國家級高新技術企業，2013–2014年度是國家重點規劃佈局軟件企業，2013年適用的企業所得稅稅率為10%。

南京中興軟件有限責任公司是國家級高新技術企業，2011–2013年的企業所得稅稅率為15%。

南京中興軟創科技股份有限公司是國家級高新技術企業，2013–2014年度是國家重點規劃佈局軟件企業，2013年企業所得稅稅率為10%。

西安中興軟件有限責任公司是國家級高新技術企業，2011–2013年的企業所得稅稅率為15%。

西安中興精誠通訊有限責任公司是國家級高新技術企業，2011–2013年的企業所得稅稅率為15%。

財務報表附註

（根據香港財務報告準則編製）
（中文譯本僅供參考）
截至2013年12月31日止年度

10. 稅項（續）

按本公司及大部分子公司所在司法權區法定稅率計算的稅前利潤的適用稅項費用，與按實際稅率計算的稅項費用的對賬；以及適用稅率（即法定稅率）與實際稅率的對賬，列載如下：

	2013年		2012年	
	人民幣千元	**%**	人民幣千元	%
稅前利潤／（虧損）	**1,827,843**		(1,983,200)	
按法定稅率計算的稅項	**456,961**	**25.0**	(495,800)	25.0
個別省份或地方主管部門批准的較低稅率	**(428,015)**	**(23.4)**	(63,206)	3.2
前期當期稅項調整	**(51,790)**	**(2.8)**	(40,047)	2.0
歸屬於聯營企業和合營企業的盈虧	**(8,708)**	**(0.5)**	(19,195)	1.0
無需課稅收入	**(336,735)**	**(18.4)**	(303,867)	15.3
不可扣稅開支	**120,598**	**6.6**	216,111	(10.9)
利用以前期間的稅務損失	**(59,620)**	**(3.3)**	(59,414)	3.0
未確認的子公司稅務損失	**701,516**	**38.4**	1,386,839	(69.9)
按本集團實際稅率計算的稅項費用	**394,207**	**21.6**	621,421	(31.3)

歸屬於聯營企業的稅務分擔人民幣18,732千元（2012年：人民幣3,561千元）計入合併損益及其他綜合收益表上的「應佔聯營企業的溢利及損失」。

11. 歸屬於母公司股東的利潤／（虧損）

截至2013年12月31日止年度，母公司股東應佔合併利潤中，包括利潤人民幣約340,024千元（2012年：虧損人民幣1,474,442千元）已於本公司財務報表記賬（附註43(b)）。

12. 股利

	2013年	2012年
	人民幣千元	人民幣千元
擬派期末股利 — 每股派發人民幣0.03元現金（2012：無）	**103,126**	—

該利潤分配預案尚待本公司股東於即將舉行的股東周年大會批准。

財務報表附註

(根據香港財務報告準則編製)
(中文譯本僅供參考)
截至2013年12月31日止年度

13. 歸屬於母公司普通股股東的每股收益／(損失)

基本每股收益／(損失)按照歸屬於母公司普通股股東的當期淨利潤／(損失)，除以發行在外普通股的加權平均數3,437,541,000股(2012年：3,430,952,000股)計算。

計算稀釋的每股收益／(損失)金額時，以歸屬於母公司普通股股東的本年利潤／(損失)為基礎。計算中所用的普通股的加權平均數是本年度已發行的普通股，即用於計算基本的每股盈利的數量，加上所有稀釋性潛在普通股在推定行使或轉換時以零對價發行的普通股的加權平均數。上述以零對價發行的普通股具有反稀釋效應，因此截至2013年12月31日止年度稀釋每股虧損的計算，沒有考慮該等效應。

基本每股收益／(損失)與稀釋每股收益／(損失)的具體計算如下：

	2013年	2012年
	人民幣千元	人民幣千元
收益		
歸屬於母公司普通股股東的當期淨利潤／(虧損)	**1,357,657**	(2,840,962)

	股份數量	
	2013年	2012年
	千股	千股
股份		
基本每股收益計算中所用的本年已發行普通股的加權平均數	**3,437,541**	3,430,952
股票期權	**1,767**	—
調整後發行在外普通股的加權平均數	**3,439,308**	3,430,952

14. 利潤分配

根據中國公司法及公司章程，本公司其若干子公司須按中國企業會計準則規定計算的淨利潤的10%提取法定盈餘公積，直至該儲備已達到公司註冊資本的50%。在符合中國公司法公司章程的若干規定下，部分法定盈餘公積可轉為公司的股本，但以留存的法定盈餘公積餘額不低於註冊資本的25%為限。

財務報表附註

(根據香港財務報告準則編製)
(中文譯本僅供參考)
截至2013年12月31日止年度

15. 物業、廠房及設備

	本集團					
	土地和建築物	租賃裝修工程	機器、計算機及辦公室設備	汽車	在建工程	合計
	人民幣千元	人民幣千元	人民幣千元	人民幣千元	人民幣千元	人民幣千元
2013年12月31日						
於2012年12月31日及2013年1月1日：						
成本	4,713,201	88,155	6,392,844	348,045	824,387	12,366,632
累計折舊和減值	(610,901)	(49,563)	(3,528,152)	(166,988)	—	(4,355,604)
賬面價值	4,102,300	38,592	2,864,692	181,057	824,387	8,011,028
於2013年1月1日，						
扣除累計折舊和減值	4,102,300	38,592	2,864,692	181,057	824,387	8,011,028
增加	52,390	8,059	443,924	14,770	529,369	1,048,512
出售	(89,472)	(11,270)	(53,259)	(11,289)	(54,528)	(219,818)
轉到投資性房地產(附註16)	—	—	—	—	(130,384)	(130,384)
本年計提折舊	(140,814)	(13,717)	(777,315)	(35,747)	—	(967,593)
調撥	955,158	—	35,622	—	(990,780)	—
匯兑調整	(21,458)	(714)	(19,825)	(1,266)	(641)	(43,904)
於2013年12月31日，						
扣除累計折舊和減值	4,858,104	20,950	2,493,839	147,525	177,423	7,697,841
於2013年12月31日：						
成本	5,597,110	38,699	6,432,249	312,797	177,423	12,558,278
累計折舊和減值	(739,006)	(17,749)	(3,938,410)	(165,272)	—	(4,860,437)
賬面價值	4,858,104	20,950	2,493,839	147,525	177,423	7,697,841

	本集團					
	土地和建築物	租賃裝修工程	機器、計算機及辦公室設備	汽車	在建工程	合計
	人民幣千元	人民幣千元	人民幣千元	人民幣千元	人民幣千元	人民幣千元
2012年12月31日						
於2011年12月31日及2012年1月1日：						
成本	4,318,775	106,911	6,064,536	353,636	1,580,462	12,424,320
累計折舊和減值	(488,280)	(66,245)	(3,077,711)	(146,057)	—	(3,778,293)
賬面價值	3,830,495	40,666	2,986,825	207,579	1,580,462	8,646,027
於2012年1月1日，						
扣除累計折舊和減值	3,830,495	40,666	2,986,825	207,579	1,580,462	8,646,027
增加	13,643	52,895	761,146	27,161	608,303	1,463,148
出售	(40,526)	(15,367)	(167,810)	(17,634)	(53,756)	(295,093)
轉到投資性房地產(附註16)	(261,163)	—	(8,843)	—	(451,309)	(721,315)
本年計提折舊	(152,822)	(26,167)	(828,292)	(35,685)	—	(1,042,966)
調撥	727,274	—	131,988	—	(859,262)	—
匯兑調整	(14,601)	(13,435)	(7,763)	(364)	(51)	(36,214)
減值	—	—	(2,559)	—	—	(2,559)
於2012年12月31日，						
扣除累計折舊和減值	4,102,300	38,592	2,864,692	181,057	824,387	8,011,028
於2012年12月31日：						
成本	4,713,201	88,155	6,392,844	348,045	824,387	12,366,632
累計折舊和減值	(610,901)	(49,563)	(3,528,152)	(166,988)	—	(4,355,604)
賬面價值	4,102,300	38,592	2,864,692	181,057	824,387	8,011,028

財務報表附註

(根據香港財務報告準則編製)
(中文譯本僅供參考)
截至2013年12月31日止年度

15. 物業、廠房及設備(續)

	本公司					
	土地和建築物	租賃裝修工程	機器、計算機及辦公室設備	汽車	在建工程	合計
	人民幣千元	人民幣千元	人民幣千元	人民幣千元	人民幣千元	人民幣千元
2013年12月31日						
於2012年12月31日及2013年1月1日：						
成本	3,733,107	4,850	3,907,081	259,588	54,714	7,959,340
累計折舊和減值	(526,601)	(2,991)	(2,110,108)	(123,887)	—	(2,763,587)
賬面價值	3,206,506	1,859	1,796,973	135,701	54,714	5,195,753
於2013年1月1日，						
扣除累計折舊和減值	3,206,506	1,859	1,796,973	135,701	54,714	5,195,753
增加	26,128	—	333,636	10,127	69,257	439,148
出售	—	—	(20,683)	(4,487)	—	(25,170)
轉到投資性房地產(附註16)	—	—	—	—	(57,975)	(57,975)
向子公司調撥	—	—	(17,694)	(174)	—	(17,868)
本年計提折舊	(101,886)	(970)	(592,116)	(22,259)	—	(717,231)
調撥	18,998	—	32,678	—	(51,603)	73
於2013年12月31日，						
扣除累計折舊和減值	3,149,746	889	1,532,794	118,908	14,393	4,816,730
於2013年12月31日：						
成本	3,778,233	4,850	4,035,205	239,209	14,393	8,071,890
累計折舊和減值	(628,487)	(3,961)	(2,502,411)	(120,301)	—	(3,255,160)
賬面價值	3,149,746	889	1,532,794	118,908	14,393	4,816,730

	本公司					
	土地和建築物	租賃裝修工程	機器、計算機及辦公室設備	汽車	在建工程	合計
	人民幣千元	人民幣千元	人民幣千元	人民幣千元	人民幣千元	人民幣千元
2012年12月31日						
於2011年12月31日及2012年1月1日：						
成本	3,246,435	30,935	3,543,348	258,415	739,549	7,818,682
累計折舊和減值	(434,220)	(28,105)	(1,691,191)	(104,380)	—	(2,257,896)
賬面價值	2,812,215	2,830	1,852,157	154,035	739,549	5,560,786
於2012年1月1日，						
扣除累計折舊和減值	2,812,215	2,830	1,852,157	154,035	739,549	5,560,786
增加	1,513	—	539,634	6,700	280,259	828,106
出售	—	—	(23,284)	(2,672)	(4,510)	(30,466)
轉到投資性房地產(附註16)	(210,793)	—	(8,843)	—	(219,368)	(439,004)
向子公司調撥	—	—	(12,947)	—	—	(12,947)
本年計提折舊	(118,652)	(971)	(568,737)	(22,362)	—	(710,722)
調撥	722,223	—	18,993	—	(741,216)	—
於2012年12月31日，						
扣除累計折舊和減值	3,206,506	1,859	1,796,973	135,701	54,714	5,195,753
於2012年12月31日：						
成本	3,733,107	4,850	3,907,081	259,588	54,714	7,959,340
累計折舊和減值	(526,601)	(2,991)	(2,110,108)	(123,887)	—	(2,763,587)
賬面價值	3,206,506	1,859	1,796,973	135,701	54,714	5,195,753

財務報表附註

(根據香港財務報告準則編製)
(中文譯本僅供參考)
截至2013年12月31日止年度

15. 物業、廠房及設備(續)

於2013年12月31日，本集團賬面淨值為人民幣683,394千元的若干建築物(2012年：零)取得銀行貸款，並無以機器設備抵押取得銀行貸款(2012年：人民幣225,208千元)，見附註34。

於2013年12月31日，並無以在建工程抵押取得銀行借款(2012年：人民幣683,394千元)，見附註34。

於2013年12月31日，本集團正就位於中國南京、深圳、上海、西安、安徽及衡陽的賬面淨值分別約為人民幣670,505千元(2012年：人民幣1,128,081千元)、人民幣1,869,263千元(2012年：人民幣1,916,442千元)、人民幣203,160千元(2012年：人民幣211,076千元)、人民幣875,696千元(2012年：人民幣203,338千元)及人民幣63,141千元(2012年：5,562千元)、人民幣5,358千元(2012年：零)的樓宇申請房地產權證。

16. 投資性房地產

	本集團		本公司	
	2013年	2012年	**2013年**	2012年
	人民幣千元	人民幣千元	**人民幣千元**	人民幣千元
公允價值				
於1月1日的賬面值	**1,686,158**	—	**1,381,593**	—
自用物業、廠房及設備轉入(附註15)	**130,384**	721,315	**57,975**	439,004
預付土地租賃款(附註17)	**—**	47,853	**—**	30,563
	130,384	769,168	**57,975**	469,567
自用物業轉入投資性房地產的評估增值	**—**	932,669	**—**	922,664
變動日公允價值	**—**	1,701,837	**—**	1,392,231
公允價值變動損益(附註6)	**38,704**	(15,679)	**56,770**	(10,638)
於12月31日的賬面值	**1,855,246**	1,686,158	**1,496,338**	1,381,593
已完成的投資性房地產	**1,855,246**	633,289	**1,496,338**	633,289
在建的投資性房地產	**—**	1,052,869	**—**	748,304
	1,855,246	1,686,158	**1,496,338**	1,381,593

本集團的投資性房地產位於中國大陸，並以中期租約持有。

本集團的投資性房地產包含位於中國大陸的5項商業用房地產。2013年12月31日，獨立專業合資格估值師深圳市天健國眾聯資產評估土地房地產估價有限公司對本集團投資性房地產重新估值，價值為人民幣1,855,246千元。每年，本集團的房地產經理及首席財務官於取得審核委員會批准後決定，委任外聘估值師負責本集團房地產的外部估值。挑選標準包括市場知識、聲譽、獨立性及能否保持專業標準。本集團的房地產經理及首席財務官於為中期及年度財務報告進行估值時，會與估值師就估值假設及估值結果每年討論兩次。

投資性房地產根據經營租賃，租賃予一名關聯方深圳中興和泰酒店投資管理有限公司(「中興和泰」)及第三方，進一步摘要詳情載於財務報表附註51。

財務報表附註

(根據香港財務報告準則編製)
(中文譯本僅供參考)
截至2013年12月31日止年度

16. 投資性房地產(續)

公允價值等級

下表列出本集團投資性房地產的公允價值計量等級:

	公允價值計量使用的輸入值			
	在活躍市場的報價(第一級)	有重要影響的可見輸入值(第二級)	有重要影響的不可見輸入值(第三級)	合計
	人民幣千元	人民幣千元	人民幣千元	人民幣千元
經常性公允價值計量:				
商業用房地產	—	—	1,855,246	1,855,246

本年度無第一級與第二級公允價值計量之間的轉移,亦無轉入或轉出第三級。

歸類為公允價值等級為第三級的公允價值計量對賬:

	商業用房地產
	人民幣千元
於2013年1月1日的賬面金額	1,686,158
增加	130,384
來自已於損益其他開支確認的公允價值變動損益	38,704
於2013年12月31日的賬面金額	1,855,246

以下為投資性房地產估值採用的估值方法及主要輸入值概要:

	估值方法	有重要影響的不可見輸入值	範圍(加權平均數)
商業用房地產	現金流量貼現法	估計租值(每平方米及每月)	人民幣24至477
		租金增長(年息)	1%至5%
		長期空置率	5%
		折現率	6%

財務報表附註

（根據香港財務報告準則編製）
（中文譯本僅供參考）
截至2013年12月31日止年度

16. 投資性房地產（續）

估值基於：(i)直接比較法，假設各項物業能以現狀交付出售，並參照相關市場可比銷售交易；或(ii)估值剩餘法，即發展地盤估值的常用方法，按猶如完成的基準，就將產生的建築成本、專業費用和利息付款以及發展商利潤作適當扣減、從而確定市值；或(iii)現有租約淨租金收入資本化，就物業的撥回收入潛力作出扣減後，採用反映市場對現金流量金額和時間性不確定因素的評估的貼現率計算。所得數據調整至現值，反映物業於結算日的現況。

根據現金流貼現法，公允價值乃採用假設有關所有權的利益及負債超過資產的壽命（包括退出價值或終端價值）進行估計。該方法涉及對物業權益的一連串現金流量的預測。市場衍生的貼現率適用於預測現金流量以便確立與資產有關的收益流的現值。退出收益通常是單獨決定且不同於貼現率。

現金流的持續時間及流入額和流出額的具體時間乃由諸如租金、租約續租及相關續租、重建或翻新等事件決定。適當的持續時間受市場行為（為物業類別的一個特性）影響。定期現金流量按總收益扣除空置、不可回收費用、收賬損失、租賃獎勵、維修費用、代理和佣金費用及其他經營和管理費用。該一連串定期經營收入淨額，連同預計於預測期終結時之終端價值估計金額，貼現至現值。

估計租賃價值及市場租金年增長率單獨大幅增加（減少）將導致投資物業的公允價值大幅增加（減少）。長期空置率及貼現率單獨大幅增加（減少）將導致投資物業的公允價值大幅減少（增加）。一般而言，就估計租賃價值作出的假設的變動會導致租金年增長及貼現率出現類似方向變動及導致長期空置率出現反向變化。

17. 預付土地租賃款

	本集團	
	2013年	2012年
	人民幣千元	人民幣千元
於1月1日的賬面金額	**909,028**	880,908
年內增加	**209,671**	240,815
處置	**(9,891)**	(147,609)
轉到投資性房地產	**—**	(47,853)
本年度已確認	**(21,138)**	(17,233)
於12月31日的賬面金額	**1,087,670**	909,028
流動部分	**(23,649)**	(19,677)
非流動部分	**1,064,021**	889,351

財務報表附註

(根據香港財務報告準則編製)
(中文譯本僅供參考)
截至2013年12月31日止年度

17. 預付土地租賃款(續)

所有租賃土地均位於中國，且以中長期租賃形式持有。

	本公司	
	2013年	2012年
	人民幣千元	人民幣千元
於1月1日的賬面金額	**385,464**	414,715
年內增加	**1,720**	10,473
轉到投資性房地產	**—**	(30,563)
本年度已確認	**(9,225)**	(9,161)
於12月31日的賬面金額	**377,959**	385,464
流動部分	**(8,901)**	(8,867)
非流動部分	**369,058**	376,597

所有租賃土地位於中國，且以中長期租賃形式持有。

於2013年12月31日，本集團正就位於中國深圳、三亞、南京的賬面淨值約為人民幣647,083千元(2012年12月31日：人民幣476,871千元)的土地申請土地使用權證。

於2013年12月31日，本集團的一間子公司已抵押賬面淨值人民幣23,650千元(2012年：人民幣24,171千元)的土地使用權(附註34)，取得銀行貸款。

18. 無形資產

	本集團				
	專有技術	**計算機軟件**	**經營特許權**	**遞延開發成本**	**合計**
	人民幣千元	人民幣千元	人民幣千元	人民幣千元	人民幣千元
2013年12月31日					
於2013年1月1日的成本，					
扣除累計攤銷和減值	**5,858**	**126,043**	**46,109**	**2,446,934**	**2,624,944**
增加	**1,906**	**148,863**	**109,678**	**1,168,715**	**1,429,162**
退廢及出售	**(1,677)**	**(77,024)**	**—**	**(137,687)**	**(216,388)**
本年內攤銷	**(1,250)**	**(60,270)**	**(149,151)**	**(545,814)**	**(756,485)**
於2013年12月31日	**4,837**	**137,612**	**6,636**	**2,932,148**	**3,081,233**
於2013年12月31日：					
成本	**6,605**	**464,168**	**332,583**	**4,572,586**	**5,375,942**
累計攤銷和減值	**(1,768)**	**(326,556)**	**(325,947)**	**(1,640,438)**	**(2,294,709)**
賬面價值	**4,837**	**137,612**	**6,636**	**2,932,148**	**3,081,233**
於2012年12月31日					
於2012年1月1日的成本，					
扣除累計攤銷和減值	2,549	99,104	212,385	1,925,610	2,239,648
增加	3,705	173,930	—	884,364	1,061,999
退廢及出售	—	(75,388)	(112,585)	—	(187,973)
本年內攤銷	(396)	(71,603)	(53,691)	(363,040)	(488,730)
於2012年12月31日	5,858	126,043	46,109	2,446,934	2,624,944
於2012年12月31日：					
成本	10,689	438,971	222,905	3,541,560	4,214,125
累計攤銷和減值	(4,831)	(312,928)	(176,796)	(1,094,626)	(1,589,181)
賬面價值	5,858	126,043	46,109	2,446,934	2,624,944

財務報表附註

（根據香港財務報告準則編製）
（中文譯本僅供參考）
截至2013年12月31日止年度

18. 無形資產（續）

	本公司			
	計算機軟件	**經營特許權**	**遞延開發成本**	**合計**
	人民幣千元	人民幣千元	人民幣千元	人民幣千元
2013年12月31日				
於2013年1月1日的成本，				
扣除累計攤銷和減值	**99,704**	**44,696**	**595,205**	**739,605**
增加	**31,769**	**104,009**	**218,680**	**354,458**
退廢及出售	**(9,036)**	**—**	**—**	**(9,036)**
本年內攤銷	**(48,449)**	**(148,705)**	**(148,235)**	**(345,389)**
於2013年12月31日	**73,988**	**—**	**665,650**	**739,638**
於2013年12月31日				
成本	**364,971**	**324,796**	**1,237,689**	**1,927,456**
累計攤銷和減值	**(290,983)**	**(324,796)**	**(572,039)**	**(1,187,818)**
賬面價值	**73,988**	**—**	**665,650**	**739,638**
於2012年12月31日				
於2012年1月1日的成本，				
扣除累計攤銷和減值	90,305	210,696	499,988	800,989
增加	84,377	—	164,592	248,969
退廢及出售	(15,260)	(112,566)	—	(127,826)
本年內攤銷	(59,718)	(53,434)	(69,375)	(182,527)
於2012年12月31日	99,704	44,696	595,205	739,605
於2012年12月31日				
成本	386,605	185,787	1,019,009	1,591,401
累計攤銷和減值	(286,901)	(141,091)	(423,804)	(851,796)
賬面價值	99,704	44,696	595,205	739,605

19. 長期預付款、按金及其他應收款

	本集團		本公司	
	2013年	2012年	**2013年**	2012年
	人民幣千元	人民幣千元	**人民幣千元**	人民幣千元
預付工程及設備款	**217,270**	217,482	**199,744**	217,482
其他長期應收款	**198,430**	229,744	**—**	—
	415,700	447,226	**199,744**	217,482

財務報表附註

(根據香港財務報告準則編製)
(中文譯本僅供參考)
截至2013年12月31日止年度

20. 於子公司的投資

	本公司	
	2013年	2012年
	人民幣千元	人民幣千元
未上市股份，按成本	**6,093,653**	6,191,055
減：減值#	**(92,315)**	(92,315)
向子公司授出貸款	**4,151,237**	2,484,940
	10,152,575	8,583,680

對賬面金額為人民幣1,017,031千元(扣減減值損失前)(2012年：人民幣1,017,031千元)的於子公司的未上市投資確認了減值，因為該等子公司的業務仍在損失中。

本公司對子公司的應收貿易賬款及應收票據、其他應收款、應付貿易賬款及票據和其他應付款結餘分別於本財務報表附註26、28、32及33中披露。應收／應付子公司的款項乃無抵押、免息且須於要求時償還。

包括向子公司授出的墊款在內的上述子公司投資乃無抵押、免息且無指定還款期。董事認為，該等墊款被視為向子公司授出類似權益貸款。

主要子公司的詳情如下：

名稱	成立／註冊及經營地點	已發行普通股本／註冊資本面值	本公司應佔權益百分比 直接	間接	主要經營活動
深圳市中興康訊電子有限公司(i)	中國／中國大陸	人民幣1,755,000,000元	100	–	製造及銷售電子元件
南京中興軟創科技股份有限公司(ii)	中國／中國大陸	人民幣300,000,000元	80.1	–	銷售及開發業務運營支援
深圳市中興軟件有限責任公司(ii)	中國／中國大陸	人民幣51,080,000元	100	–	開發電訊系統軟件及提供，相關顧問服務
西安中興新軟件有限責任公司(i) (iii)	中國／中國大陸	人民幣600,000,000元	100	–	開發電訊系統軟件及提供，相關顧問服務
中興通訊(杭州)有限責任公司(i) (iii)	中國／中國大陸	人民幣100,000,000元	100	–	製造電訊相關設備
深圳市中興移動通信有限公司(i) (iii)	中國／中國大陸	人民幣79,166,000元	90	–	開發、製造及銷售電訊相關產品
中興通訊(香港)有限公司	香港	港幣995,000,000元	100	–	推廣及銷售電訊系統設備及提供管理服務
深圳中興網信科技有限公司(i) (iii)	中國／中國大陸	人民幣60,000,000元	90	–	設計及銷售企業管理軟硬件產品
深圳市中興通訊技術服務有限責任公司(i)	中國／中國大陸	人民幣50,000,000元	90	10	開發、制造及銷售電訊相關產品
上海中興通訊技術有限責任公司(i) (iii)	中國／中國大陸	人民幣10,000,000元	90	–	開發、制造及銷售計算器軟件及電訊系統設備
中興通訊集團財務有限公司(i)	中國／中國大陸	人民幣1,000,000,000元	100	–	財務及諮詢

財務報表附註

（根據香港財務報告準則編製）
（中文譯本僅供參考）
截至2013年12月31日止年度

20. 於子公司的投資（續）

(i) 該等子公司為根據中國法律註冊之有限公司。

(ii) 該等子公司為根據中國法律註冊之中外合營企業。

(iii) 該等子公司的財務報表並非由香港安永會計師事務所或其他安永會計師事務所國際成員審核。

上表所羅列的本公司子公司是董事認為對本集團本年度業績產生主要影響或構成本集團淨資產主要部分的公司。董事認為，羅列其他子公司將使本詳情內容冗長，故不贅述。

21. 於合營企業的投資

	本集團		本公司	
	2013年	2012年	**2013年**	2012年
	人民幣千元	人民幣千元	**人民幣千元**	人民幣千元
未上市投資，按成本	**—**	—	**55,005**	44,559
應佔淨資產份額	**39,587**	19,510	**—**	—
收購時所形成商譽	**27,304**	27,304	**—**	—
	66,891	46,814	**55,005**	44,559

本集團與合營企業的應收貿易賬款結餘已於財務報表附註26中披露。應付合營企業的款項乃無抵押及免息。

本集團主要合營企業的詳情如下：

			應佔百分比			
名稱	**註冊及經營地點**	**已發行已繳股本／註冊資本面值**	**所有者權益**	**投票權**	**利潤分額**	**主要經營活動**
BestelCommunications Limited（「Bestel」）	賽普勒斯共和國	446,915歐元	50	50	50	提供電訊解決方案及相關顧問服務
普興移動通訊設備有限公司	中國／大陸	人民幣128,500,000元	34	50	50	提供電訊解決方案及相關顧問服務
江蘇中興微通信息科技有限公司	中國／大陸	人民幣18,000,000元	50	50	50	提供電訊解決方案及相關顧問服務
Pengzhong Xingsheng	烏茲別克共和國	3,160,000美元	50	50	50	銷售電訊相關產品

於Bestel的投資由本公司一間全資子公司持有。該公司於2013年並無經營活動發生。

財務報表附註

(根據香港財務報告準則編製)
(中文譯本僅供參考)
截至2013年12月31日止年度

21. 於合營企業的投資(續)

下表概括了本集團合營企業的財務資訊:

	2013年 人民幣千元	2012年 人民幣千元
應佔合營企業的資產及負債		
資產	**125,818**	142,496
負債	**86,231**	122,986
淨資產	**39,587**	19,510
應佔合營企業的收益		
收入	**123,465**	128,885
稅前利潤	**2,892**	619
所得稅	**—**	—
淨利潤	**2,892**	619

22. 於聯營企業的投資

	本集團		本公司	
	2013年 人民幣千元	2012年 人民幣千元	2013年 人民幣千元	2012年 人民幣千元
未上市股份,按成本	**—**	—	**275,006**	285,913
應佔淨資產份額	**411,146**	408,954	**—**	—
	411,146	408,954	**275,006**	285,913
減值準備	**—**	—	**(9,774)**	(9,774)
	411,146	408,954	**265,232**	276,139

本財務報表附註26和32分別披露了本集團與聯營企業的應收賬款餘額與應付賬款餘額。

主要聯營企業的詳情如下:

名稱	註冊及經營地點	已發行已繳股本/註冊資本面值	本公司應佔所有者權益百分比	主要經營活動
中興能源有限公司*	中國/中國大陸	人民幣1,290,000,000	23.26	研究、開發及銷售生物能源新興能源
思卓中興(杭州)科技有限公司*	中國/中國大陸	美元7,000,000	49.00	通訊設備研發和銷售
深圳市中興和泰酒店投資管理有限公司*	中國/中國大陸	人民幣30,000,000	18.00	酒店管理服務
興天通訊技術(天津)有限公司*	中國/中國大陸	人民幣20,000,000	30.00	通訊設備研發和銷售

* 未經香港安永會計師事務所或其他安永會計師事務所國際成員審核。

財務報表附註

（根據香港財務報告準則編製）
（中文譯本僅供參考）
截至2013年12月31日止年度

22. 於聯營企業的投資（續）

上表所羅列的本集團聯營企業是董事們認為對本集團本年經營成果產生主要影響或構成本集團淨資產主要部分的公司。董事們認為，羅列其他聯營企業將使本詳情內容冗長，故不贅述。

上述聯營企業的財務報表與本集團的財務報表的截止日是一致的。上述全部聯營企業在財務報表以權益法核算。

下表概括了摘自本集團聯營企業的財務資訊：

	2013年	2012年
	人民幣千元	人民幣千元
資產	**4,493,255**	3,702,646
負債	**2,510,576**	1,705,680
收入	**1,235,129**	865,993
利潤	**118,190**	263,896

23. 可供出售的投資

	本集團		**本公司**	
	2013年	2012年	**2013年**	2012年
	人民幣千元	人民幣千元	**人民幣千元**	人民幣千元
上市股權投資，按市值	**364,479**	38,420	**—**	—
非上市股權投資，按成本	**1,265,792**	1,053,915	**373,555**	323,655
	1,630,271	1,092,335	**373,555**	323,655

上述投資包括可供出售的沒有固定到期日和利率的權益性證券投資。

於2013年12月31日，上述賬面值人民幣364,479千元（2012年：人民幣38,420千元）上市股權投資按市值列賬。年內，確認為其他綜合收益的本集團可供出售投資總收益為人民幣149,231千元（2012年：人民幣12,625千元）），賬面值為人民幣1,265,792千元（2012年：人民幣1,053,915千元）的上述未上市股權投資乃按成本值扣除減值列賬，理由是合理公允價值估值的範圍極廣，因此董事認為無法可靠計算公允價值。本集團不擬在可見將來出售有關投資。

財務報表附註

（根據香港財務報告準則編製）
（中文譯本僅供參考）
截至2013年12月31日止年度

24. 存貨

	本集團		本公司	
	2013年	2012年	**2013年**	2012年
	人民幣千元	人民幣千元	**人民幣千元**	人民幣千元
原材料	**3,472,053**	3,359,605	**934,485**	1,296,103
在產品	**897,061**	919,285	**324,204**	462,728
產成品	**2,563,775**	2,983,703	**794,848**	572,237
發出商品	**5,501,463**	4,179,796	**5,002,981**	3,336,965
	12,434,352	11,442,389	**7,056,518**	5,668,033

25. 電信系統合同

	本集團		本公司	
	2013年	2012年	**2013年**	2012年
	人民幣千元	人民幣千元	**人民幣千元**	人民幣千元
應收合同客戶工程款	**12,137,144**	13,666,100	**7,029,635**	8,440,613
應付合同客戶工程款	**(3,682,564)**	(3,459,545)	**(2,496,029)**	(2,600,053)
	8,454,580	10,206,555	**4,533,606**	5,840,560
至今已發生的合同成本加已實現的利潤	**41,905,232**	43,111,813	**26,109,712**	25,630,676
減：至今已確認的損失	**105,908**	193,877	**18,066**	17,603
減：工程進度款	**33,344,744**	32,711,381	**21,558,040**	19,772,513
	8,454,580	10,206,555	**4,533,606**	5,840,560

26. 應收貿易賬款及應收票據／長期應收貿易賬款

	本集團		本公司	
	2013年	2012年	**2013年**	2012年
	人民幣千元	人民幣千元	**人民幣千元**	人民幣千元
應收貿易賬款及應收票據	**29,094,859**	30,536,450	**40,070,717**	42,018,279
壞賬準備	**(3,834,169)**	(2,979,412)	**(2,822,429)**	(2,085,831)
	25,260,690	27,557,038	**37,248,288**	39,932,448
列為流動資產部分	**(24,893,928)**	(26,350,396)	**(36,881,669)**	(38,732,887)
長期部分	**366,762**	1,206,642	**366,619**	1,199,561

電信系統合同的進度付款一般按合同協定的付款期支付。本集團主要以信貸方式與主要客戶訂立貿易條款，但通常要求新客戶預付款。信用期通常為90日，並視乎客戶的信譽可延長最多至1年，惟若干海外客戶除外。主要客戶的信用期由高級管理層定期審閱。本集團為了嚴格控制未收的應收款項，建立了信用控制部門將信用風險降至最低。高級管理人員定期檢查逾期結餘。鑒於上文所述，本集團並不存在信用風險集中的問題。

財務報表附註

（根據香港財務報告準則編製）
（中文譯本僅供參考）
截至2013年12月31日止年度

26. 應收貿易賬款及應收票據／長期應收貿易賬款（續）

根據發票日期扣除準備，於資產負債表日對應收貿易賬款及應收票據的賬齡分析如下：

	本集團		本公司	
	2013年	2012年	**2013年**	2012年
	人民幣千元	人民幣千元	**人民幣千元**	人民幣千元
6個月內	**19,962,075**	23,293,955	**24,162,287**	30,668,406
7至12個月	**2,695,215**	3,147,913	**3,301,829**	2,035,926
1至2年	**2,407,100**	1,007,925	**5,798,481**	3,658,347
2至3年	**196,300**	107,245	**2,098,737**	1,009,775
3年以上	**—**	—	**1,886,954**	2,559,994
	25,260,690	27,557,038	**37,248,288**	39,932,448
列為流動資產部分的應收貿易賬款及應收票據	**(24,893,928)**	(26,350,396)	**(36,881,669)**	(38,732,887)
長期部分	**366,762**	1,206,642	**366,619**	1,199,561

應收貿易賬款及應收票據的減值準備變動如下：

	本集團		本公司	
	2013年	2012年	**2013年**	2012年
	人民幣千元	人民幣千元	**人民幣千元**	人民幣千元
於1月1日	**2,979,412**	2,682,078	**2,085,831**	2,079,511
已確認減值損失（附註6）	**1,167,414**	378,295	**840,290**	37,529
本年轉銷	**(255,025)**	(33,150)	**(103,692)**	(6,565)
本年轉回（附註6）	**(57,632)**	(47,811)	**—**	(24,644)
於12月31日	**3,834,169**	2,979,412	**2,822,429**	2,085,831

上述應收貿易賬款及應收票據減值準備包括對原值為人民幣590,288,000元（2012年：人民幣639,662,000元）的單項應收貿易賬款計提的準備人民幣590,288,000元（2012年：人民幣639,662,000元）。該準備針對處於財務困難中，且並不預期可以收回的客戶。本集團對上述應收賬款沒有獲得任何抵押或增強信用的安排。應收貿易賬款為不計息。

未有減值的應收貿易賬款及應收票據的賬齡分析如下：

	本集團		本公司	
	2013年	2012年	**2013年**	2012年
	人民幣千元	人民幣千元	**人民幣千元**	人民幣千元
並未逾期且未減值	**3,933,387**	5,086,352	**5,301,870**	9,174,188
逾期少於一年	**19,590,411**	13,948,065	**17,444,113**	22,537,797
	23,523,798	19,034,417	**22,745,983**	31,711,985

財務報表附註

(根據香港財務報告準則編製)
(中文譯本僅供參考)
截至2013年12月31日止年度

26. 應收貿易賬款及應收票據／長期應收貿易賬款(續)

未逾期且未出現減值的應收賬款來自於數量眾多且沒有違約記錄的客戶。

已逾期但未出現減值的應收賬款與若干和本集團有良好往來記錄的獨立客戶有關。根據歷史經驗，公司董事認為由於信用品質沒有改變以及所欠餘額預計仍能全額收回，因此沒有必要對這些款項計提減值準備。

上文所載應收子公司、控股股東、合營企業、聯營企業及其他關聯公司款項的分析如下：

	本集團		本公司	
	2013年	2012年	**2013年**	2012年
	人民幣千元	人民幣千元	**人民幣千元**	人民幣千元
子公司	**—**	—	**25,020,281**	21,690,412
控股股東	**1,031**	—	**—**	—
合營企業	**81,048**	346	**80,971**	100,819
聯營企業	**10,553**	100,819	**—**	—
其他關聯公司	**94,862**	2,654	**89,928**	618
	187,494	103,819	**25,191,180**	21,791,849

上述結餘乃無抵押、免息且獲與給予本集團主要客戶相若的信貸條款。

本集團質押應收貿易賬款為人民幣750,000千元(2012年：人民幣950,000千元)，質押和貼現應收票據為人民幣102,000千元(2012年：人民幣617,229千元)，以取得銀行借款(附註34)。

27. 應收貿易賬款保理／長期應收款保理

本集團在日常業務過程中訂立了若干應收賬款保理協議(「有關協議」)，並將若干應收賬款轉讓給銀行。部分應收賬款並未終止確認，部分則已全部終止確認，但本集團仍繼續涉入，詳見附註44。

本公司和一非洲電訊運營商在以前年度簽訂了總金額為15億美元的通信網絡項目(「該項目」)。該電訊運營商發出的年期3至13年的本票，支付有關應收貿易賬款。2009年，兩家中國境內的政策性銀行同意，根據應收貿易賬款購買協定(「該協定」)，為本票提供保理，該協議規定保理條件，以該非洲電訊運營商的未來業務表現為根據。融資期內，銀行將向本公司和該電信運營商收取利息。電訊運營商如有拖欠，本公司不負責代其支付相關罰款。電訊運營商如不能支付，本公司需要向銀行承擔的最終補償、賠償責任等，不超過累計交割融資款的20%，惟本公司違反該等協定或未達成保理條件則作別論。於2013年12月31日，上述安排所產生的應收款項為人民幣6,837,218千元(2012年：人民幣7,745,078千元)，其中人民幣5,469,775千元(2012年：人民幣6,196,062千元)，已在合併財務狀況表終止確認，因為該等應收款項符合香港會計準則第39號有關取消確認的條件。與公司的繼續涉入程度相關的負債人民幣1,367,443千元(2012年：人民幣1,549,016千元)已在合併財務狀況表確認。

財務報表附註

（根據香港財務報告準則編製）
（中文譯本僅供參考）
截至2013年12月31日止年度

28. 預付款、定金及其他應收款

	本集團		本公司	
	2013年	2012年	**2013年**	2012年
	人民幣千元	人民幣千元	**人民幣千元**	人民幣千元
預付款	**751,405**	742,551	**29,328**	44,783
定金及其他應收款	**3,798,163**	4,242,756	**2,170,516**	2,649,421
應收子公司款	**—**	—	**10,273,927**	3,947,307
應收股利	**62,518**	400	**1,970,264**	6,242,066
應收利息	**15,654**	307	**—**	—
墊款及貸款	**246,281**	241,063	**—**	—
	4,874,021	5,227,077	**14,444,035**	12,883,577

上述資產沒有逾期減值情況，包括在上述餘額中的金融資產為沒有違約歷史的應收款項。

上列所包括的應收子公司、聯營公司及其他關聯公司款項餘額如下：

	本集團		本公司	
	2013年	2012年	**2013年**	2012年
	人民幣千元	人民幣千元	**人民幣千元**	人民幣千元
子公司	**—**	—	**12,992,908**	10,198,466
聯營企業	**6,208**	250,032	**—**	—
其他關聯公司	**3,199**	841	**—**	—
	9,407	250,873	**12,992,908**	10,198,466

應收子公司及其他關聯公司款項乃無抵押、免息且須於要求時償還。

29. 以公允價值計量而變動計入損益的股權投資

	本集團和本公司	
	2013年	2012年
	人民幣千元	人民幣千元
以市場價格計量的上市股權投資：		
中國內地	**—**	44,919

上述2012年12月31日的股權投資為國民技術股份有限公司的股權之1.15%，已於2013年出售。

財務報表附註

(根據香港財務報告準則編製)
(中文譯本僅供參考)
截至2013年12月31日止年度

30. 衍生金融工具

	本集團			
	2013年		2012年	
	資產	**負債**	資產	負債
	人民幣千元	**人民幣千元**	人民幣千元	人民幣千元
遠期貨幣合同	**173,263**	**(61,659)**	26,050	(69,391)
可換債的換股權	**44,191**	**—**	—	—
其他遠期合同	**—**	**—**	35,328	(30,239)
利率掉期	**—**	**(10,406)**	—	(16,856)
	217,454	**(72,065)**	61,378	(116,486)
重分類至非流動資產／負債的部分：				
利率掉期	**—**	**(4,286)**	—	(10,747)
流動部分	**217,454**	**(67,779)**	61,378	(105,739)

	本公司			
	2013年		2012年	
	資產	**負債**	資產	負債
	人民幣千元	**人民幣千元**	人民幣千元	人民幣千元
遠期貨幣合同	**69,300**	**(12,575)**	9,389	(42,325)

遠期貨幣合同

該等合同的賬面值與其公允價值相同。上述涉及衍生金融工具的交易對手是中國及香港的多家信用等級為A-或以上的知名銀行。

本集團為管理貨幣風險達成這些合同。該等遠期貨幣合同並不指定作對沖用途，並按公允價值計量於損益入賬。年內公允價值的收益人民幣174,829千元(2012年：虧損人民幣49,456千元)已經計入損益表。

可換債的換股權

2013年1月15日，中興全資子公司中興通訊(香港)有限公司(「中興香港」)認購112,000,000股普通股和201,500,000港元可轉債。可換債的換股權代表換股權的公允價值。

利率互換 — 現金流量套期

利率互換協議乃指定對本集團浮動利率債務之預計利息支出進行對沖。

利率互換協議的關鍵條款已進行商議從而與所作承諾的條款相匹配，對預期未來利息支付相關的現金流量套期的評估結果顯示為高度有效，人民幣5,784千元淨收益計入股東權益：

	本集團	
	2013年	2012年
	人民幣千元	人民幣千元
公允價值收益／(損失)總額	**5,784**	(12,736)
現金流量套期淨收益／(損失)	**5,784**	(12,736)

財務報表附註

（根據香港財務報告準則編製）
（中文譯本僅供參考）
截至2013年12月31日止年度

31. 現金與現金等價物及抵押銀行存款

	本集團		本公司	
	2013年	2012年	**2013年**	2012年
	人民幣千元	人民幣千元	**人民幣千元**	人民幣千元
現金及銀行結餘	**24,299,932**	27,283,500	**15,560,227**	19,167,583
減：				
已抵押存款 — 非流動	**(3,396,897)**	(3,157,077)	**(3,396,897)**	(3,157,077)
已抵押存款 — 流動	**(708,641)**	(1,380,180)	**(406,892)**	(734,069)
三個月以上銀行存款	**(76,120)**	(86,608)	**—**	—
現金和現金等價物	**20,118,274**	22,659,635	**11,756,438**	15,276,437
三個月以下銀行存款	**(2,291,241)**	(221,482)	**—**	—
不受限的現金及現金等價物	**17,827,033**	22,438,153	**11,756,438**	15,276,437

於資產負債表日，本集團用人民幣列值的現金和現金等價物約為人民幣9,707,024千元（2012年：人民幣12,010,286千元）。儘管人民幣不能與其他貨幣自由兌換，但是根據中國大陸的中華人民共和國外匯管理條例結匯、售匯及付匯管理規定，本集團可以通過有權進行外幣業務的銀行將人民幣兌換成其他貨幣。

已抵押存款包括於2013年12月31日結存人民幣288,821千元（2012年：人民幣404,736千元）的中國人民銀行的存款，適用人民幣法定儲備率為中興集團財務有限公司持有客戶存款的15%（2012年：15%）。

銀行存款按照以銀行每日存款利率為基礎的浮動利率賺取利息。短期定期存款的存款期分為七天至三個月不等，依本集團的即時現金需求而定，並按照相應的短期定期存款利率賺取利息。銀行存款及抵押存款均在有信貸聲譽的銀行結存，近期並沒有拖欠記錄。

32. 應付貿易賬款和應付票據

根據發票日期，於資產負債表日，應付貿易賬款和應付票據的賬齡分析如下：

	本集團		本公司	
	2013年	2012年	**2013年**	2012年
	人民幣千元	人民幣千元	**人民幣千元**	人民幣千元
6個月內	**24,351,477**	29,083,388	**44,153,242**	47,305,924
7至12個月	**144,334**	177,299	**96,562**	110,417
1至2年	**181,730**	267,454	**191,386**	237,015
2至3年	**258,957**	31,811	**5,217**	4,212
3年以上	**54,057**	34,027	**5,561**	4,087
	24,990,555	29,593,979	**44,451,968**	47,661,655

財務報表附註

(根據香港財務報告準則編製)
(中文譯本僅供參考)
截至2013年12月31日止年度

32. 應付貿易賬款和應付票據(續)

包括在上述餘額中的應付子公司、控股股東、聯營公司、其他關聯公司的結餘如下:

	本集團		本公司	
	2013年	2012年	**2013年**	2012年
	人民幣千元	人民幣千元	**人民幣千元**	人民幣千元
子公司	**—**	—	**38,271,764**	43,041,820
控股股東	**56,507**	65,376	**—**	—
聯營公司	**56**	19,080	**—**	—
其他關聯公司	**227,868**	138,991	**1,515**	87
	284,431	223,447	**38,273,279**	43,041,907

上述結餘乃無抵押、免息且須於要求時償還。

應付貿易賬款不計息,並通常在180天內清償。

33. 其他應付款和預提費用

		本集團		本公司	
		2013年	2012年	**2013年**	2012年
	附註	**人民幣千元**	人民幣千元	**人民幣千元**	人民幣千元
預收賬款		**2,776,366**	3,106,638	**2,896,512**	1,765,544
其他應付款		**8,890,302**	7,903,371	**7,437,198**	7,728,277
應付保理費用		**84,084**	104,356	**84,084**	104,356
預收員工安居房款項		**66,168**	614,189	**66,168**	614,189
預提費用		**3,002,003**	2,856,278	**1,193,723**	940,864
產品保養撥備	39	**490,417**	246,692	**317,404**	127,805
應付控股股東		**1,308**	1,363	**308**	308
應付子公司		**—**	—	**9,695,474**	8,343,734
應付其他關聯公司		**359**	884	**322**	257
		15,311,007	14,833,771	**21,691,193**	19,625,334

其他應付款不計息,並通常在三個月內清償。應付控股股東、子公司及其他關聯公司款項的結餘乃無抵押、免息且須於要求時償還。

財務報表附註

(根據香港財務報告準則編製)
(中文譯本僅供參考)
截至2013年12月31日止年度

34. 計息銀行借款

	本集團					
	2013年			2012年		
	實際利率(%)	到期日	人民幣千元	實際利率(%)	到期日	人民幣千元
流動						
銀行貸款 — 無抵押	1.8707-14.25	2014	10,392,010	1.3-12.75	2013	4,471,431
銀行貸款 — 無抵押	Libor/Hibor+1.9	2014	508,644	Libor+1.6-4.5	2013	7,351,195
銀行貸款 — 無抵押	Libor+1-4	2014	818,169	Sibor+1.2	2013	157,137
銀行貸款 — 擔保*	2	2014	2,132,563	Libor+1.6-1.95	2014-2016	5,626,824
銀行貸款 — 擔保	3	2014	609,168	3	2013	6,286
銀行貸款 — 有抵押	3-5	2014	120,291	3.0-7.0	2013	817,020
銀行貸款 — 無抵押	Sibor+2.2	2014	152,422	—	—	—
銀行貸款 — 無抵押	3MLibor+2	2014	609,690	—	—	—
			15,342,957			18,429,893
非流動						
銀行貸款 — 有抵押	6.65	2015	269,500	Libor+1.6	2016	180,419
銀行貸款 — 有抵押	6.65	2015	500,500	3.0-6.65	2014-2015	807,571
銀行貸款 — 擔保	3	2016	2,725,977	—	—	—
銀行貸款 — 無抵押	—	2015	2,000	—	2015	2,000
銀行貸款 — 無抵押	Libor+Margin1.5	2016	107,696	—	—	—
銀行貸款 — 無抵押	5.53-5.85	2016	1,780,000	—	—	—
			5,385,673			989,990
			20,728,630			19,419,883

* 不包含利率掉期的影響，詳細請參見附註30。

	本公司					
	2013年			2012年		
	實際利率(%)	到期日	人民幣千元	實際利率(%)	到期日	人民幣千元
流動						
銀行貸款 — 無抵押	2.34-6.6	2014	8,375,865	2.79-6.89	2013	3,206,390
銀行貸款 — 無抵押	—	—	—	Libor+1.90-4.50	2013	6,096,935
			8,375,865			9,303,325
非流動						
銀行貸款 — 無抵押	4.2-6.15	2016	1,780,000	—	—	—
			1,780,000			—
			10,155,865			9,303,325

財務報表附註

(根據香港財務報告準則編製)
(中文譯本僅供參考)
截至2013年12月31日止年度

34. 計息銀行借款(續)

	本集團		本公司	
	2013年	2012年	**2013年**	2012年
	人民幣千元	人民幣千元	**人民幣千元**	人民幣千元
分析為:				
應償付的銀行貸款:				
一年之內或應要求	**15,342,957**	18,429,893	**8,375,865**	9,303,325
第二年內	**772,000**	12,571	**—**	—
第三至第五年內,包括首尾兩年	**4,613,673**	977,419	**1,780,000**	—
	20,728,630	19,419,883	**10,155,865**	9,303,325

附註:

除金額約人民幣7,369,950千元(2012年:人民幣4,127,020千元)的貸款為人民幣貸款外,本集團及本公司全部貸款均以美元及其他外幣計值。

除銀行貸款人民幣5,462,393千元(2012年:人民幣6,204,308千元)外,其餘貸款均按浮動利率計息。

本集團的有抵押銀行貸款及銀行信貸由以下組成:

	本集團	
	2013年	2012年
	人民幣千元	人民幣千元
房地產	**683,394**	—
機器設備	**—**	225,208
土地使用權	**23,650**	24,171
在建工程	**—**	683,394
已抵押銀行存款	**4,105,538**	4,132,521
應收貿易賬款	**750,000**	950,000
應收票據	**102,000**	617,229
	5,664,582	6,632,523

本集團的若干擔保銀行貸款由以下組成:

	本集團	
	2013年	2012年
	人民幣千元	人民幣千元
集團內公司	**5,467,708**	5,583,110

本集團及本公司的借貸的賬面金額接近其公允價值,按現行利率折算未來預計現金流量。

財務報表附註

(根據香港財務報告準則編製)
(中文譯本僅供參考)
截至2013年12月31日止年度

34. 計息銀行借款(續)

2011年，本公司附屬公司中興通訊(香港)有限公司(「中興香港」)與中國銀行(香港)有限公司等10家國際銀行簽訂了總額9億美元的銀團貸款協議。該貸款由本公司作出擔保。於本年度末的貸款餘額及剩餘年期載列如下：

	起始日	終止日	幣種	利率	2013年12月31日		2012年12月31日	
				(%)	外幣	本幣	外幣	本幣
中國銀行	2011.8.15	2016.8.15	美元	約3%	**447,109**	**2,725,977**	444,829	2,795,973
中國銀行	2011.7.20	2014.7.20	美元	約2%	**349,778**	**2,132,563**	350,327	2,201,980
中國銀行	2011.8.15	2014.8.15	美元	約2%	**99,914**	**609,168**	100,051	628,871

35. 可分離交易的可轉換公司債券

	2013年 人民幣千元	2012年 人民幣千元
1月1日賬面餘額	**4,018,134**	3,884,198
利息費用(附註7)	**13,866**	165,936
支付利息	**(32,000)**	(32,000)
贖回	**(4,000,000)**	—
12月31日賬面餘額	**—**	4,018,134
流動負債	**—**	(4,018,134)
非流動負債	**—**	—

2008年1月30日，公司發行了40,000,000張認股權和債券分離交易的可轉換公司債券(以下簡稱分離交易可轉債」)，每張賬面價值為人民幣100元，總計人民幣40億元。分離交易可轉債在深圳證券交易所掛牌。該債券由國家開發銀行提供擔保，期限為自發行日起5年。每張分離交易可轉債的認購者無條件獲得1.63份，總計為65,200,000份認股權證。從掛牌日起，認股權證有24個月的有效期，且每兩份認股權證可有權認購A股一股，行權價格為人民幣78.13元。由於本公司於2008年和2009年均進行股利分配及發放了股票紅利，因此認股權證的行權價格相應調整為人民幣42.394元／股，認股權證持有人每1份權證可認購A股0.922股。

該分離交易可轉債的年利率為0.8%，付息日為每年1月30日。

分離交易可轉債之負債成分的公允價值，乃根據發行日無認股權證之類似債券的市場利率評估。餘額作為權益成分的公允價值，並計入股東權益。

分離交易可轉債認股權證的行使期限於2010年2月12日結束，共計23,348,590份認股權證行權，佔行權前認股權證數量35.81%；共計41,851,410份認股權證未行權，已被註銷。

負債成分的賬面值與公允價值相若，負債成分的公允價值根據相近債券的同等市場利率估計。分離交易可轉債之負債成分將於2013年1月到期，負債成分餘額於2012年12月31日列為流動負債。截至2012年12月31日止的分離交易可轉債已於2013年1月30日到期，期末數為零。

財務報表附註

（根據香港財務報告準則編製）
（中文譯本僅供參考）
截至2013年12月31日止年度

36. 應付債券

	期初數	年內增加	年內減少	期末數
	人民幣千元	人民幣千元	人民幣千元	人民幣千元
2013年12月31日	**6,107,993**	**263,597**	**(252,000)**	**6,119,590**
2012年12月31日	—	6,107,993	—	6,107,993

本公司於2012年6月13日發行3年期無擔保公司債券計人民幣60億元，票面利率為4.2%，並於每年6月13日支付債券利息，於發行日扣除人民幣34,788千元的發行費用的負債成本為人民幣5,965,212千元。

	2013年	2012年
	人民幣千元	人民幣千元
1月1日賬面餘額	**6,107,993**	—
本年增加	**—**	5,965,212
利息費用（附註7）	**263,597**	142,781
已付利息	**(252,000)**	—
12月31日賬面餘額	**6,119,590**	6,107,993

37. 退休福利準備

本集團及本公司根據退休福利計劃為若干合資格員工提供退休後福利。該計劃僅由本集團按照實際支付的基準提供資金。

已根據香港會計準則第19號「僱員福利」的規定進行最近期截至2013年12月31日的精算估值。定額福利責任及現有服務費用的現值按預計單位遞增法釐定。

於報告期末使用的主要精算假設如下：

	2013年	2012年
折現率(%)	**4.75%**	4.25%
預期薪金增長率(%)	**5.50%**	5.50%

財務報表附註

（根據香港財務報告準則編製）
（中文譯本僅供參考）
截至2013年12月31日止年度

37. 退休福利準備（續）

於2013年12月31日的重大假設的定量敏感度分析如下：

	比率增加(%)	定額福利責任淨額增加／（減少）	比率減少(%)	定額福利責任淨額增加／（減少）
折現率	0.25%	(3,467)	0.25%	3,627
未來薪金增長	1.00%	12,455	1.00%	(10,539)

上述的敏感度分析按一個方法釐定，該方法按主要假設於報告期末發生的合理轉變，推斷對定額福利責任淨額的影響。

就該計劃於合併損益表及其他綜合收益表確認的開支總額如下：

	2013年 人民幣千元	2012年 人民幣千元
利息成本	**4,178**	6,314
福利開支淨額	**4,178**	6,314
於行政開支確認	**4,178**	6,314

定額福利責任的現值變動如下：

	2013年 人民幣千元	2012年 人民幣千元
於1月1日	**99,932**	103,052
利息成本	**4,178**	6,314
已付退休金	**(1,264)**	(989)
在其他綜合收益確認的福利開支	**(7,040)**	(8,445)
於12月31日	**95,806**	99,932

財務報表附註

(根據香港財務報告準則編製)
(中文譯本僅供參考)
截至2013年12月31日止年度

37. 退休福利準備(續)

定額福利責任的變動及計劃資產公允價值如下:

2013年		計入損益的退休金成本		計入其他綜合收益的重新計量收益/(虧損)				
	2013年1月1日 人民幣千元	利息淨額 人民幣千元	計入損益的小計額 人民幣千元	已付福利 人民幣千元	因財務假設變更而做出的精算修訂 人民幣千元	經驗調整 人民幣千元	計入其他綜合收益的小計總額 人民幣千元	2013年12月31日 人民幣千元
定額福利責任	99,932	4,178	4,178	(1,264)	(7,422)	382	(8,304)	95,806
福利債務	99,932	4,178	4,178	(1,264)	(7,422)	382	(8,304)	95,806

2012年		計入損益的退休金成本		計入其他綜合收益的重新計量收益/(虧損)				
	2012年1月1日 人民幣千元	利息淨額 人民幣千元	計入損益的小計額 人民幣千元	已付福利 人民幣千元	因財務假設變更而做出的精算修訂 人民幣千元	經驗調整 人民幣千元	計入其他綜合收益的小計總額 人民幣千元	2012年12月31日 人民幣千元
定額福利責任	103,052	6,314	6,314	(989)	(8,335)	(110)	(9,434)	99,932
福利債務	103,052	6,314	6,314	(989)	(8,335)	(110)	(9,434)	99,932

38. 其他長期應付款

本集團

	2013年 人民幣千元	2012年 人民幣千元
應付保理費用	257,540	341,719
員工安居房計劃的遞延收入	1,164,994	182,086
	1,422,534	523,805

39. 產品保養準備

	本集團		本公司	
	2013年 人民幣千元	2012年 人民幣千元	2013年 人民幣千元	2012年 人民幣千元
於1月1日	246,692	347,610	127,805	209,246
本年預提準備	808,942	303,007	661,866	208,253
年內已實現金額	(565,217)	(403,925)	(472,267)	(289,694)
於12月31日	490,417	246,692	317,404	127,805

就手機而言,本集團及本公司一般向其客戶提供一年的保修期,以修理更換有問題產品。產品保養準備的金額乃根據銷售額及修理退貨的過往經驗作出估計。估計基準會持續予以審閱及修訂(如適用)。

財務報表附註

（根據香港財務報告準則編製）
（中文譯本僅供參考）
截至2013年12月31日止年度

40. 遞延稅項

以下是本年度遞延稅項資產和負債的變動情況：

	本集團		本公司	
	2013年	2012年	**2013年**	2012年
	人民幣千元	人民幣千元	**人民幣千元**	人民幣千元
遞延稅項資產與負債：				
於1月1日	**1,078,705**	1,128,836	**443,107**	622,619
本年度損益及其他綜合收益表計入／（扣除）的遞延稅項（附註10）	**134,428**	89,769	**180,502**	(41,112)
計入其他綜合收益的遞延稅項	**—**	(139,900)	**—**	(138,400)
於12月31日	**1,213,133**	1,078,705	**623,609**	443,107

	本集團		本公司	
	2013年	2012年	**2013年**	2012年
	人民幣千元	人民幣千元	**人民幣千元**	人民幣千元
遞延稅項資產：				
集團內未實現利潤	**117,100**	148,805	**—**	—
存貨跌價準備	**131,522**	109,550	**49,442**	30,173
建造合同預計損失	**2,710**	2,640	**2,710**	2,640
無形資產攤銷	**87,447**	60,990	**24,969**	16,694
產品保養準備	**57,758**	28,101	**52,395**	23,954
退休福利準備	**14,370**	8,902	**14,370**	8,106
預提費用	**190,092**	171,683	**—**	—
股權激勵計劃	**4,456**	—	**4,456**	—
可抵扣虧損	**591,006**	499,344	**457,095**	311,350
待抵扣海外稅	**156,572**	188,590	**156,572**	188,590
	1,353,033	1,218,605	**762,009**	581,507
遞延稅項負債：				
自用物業重估收益	**(139,900)**	(139,900)	**(138,400)**	(138,400)
	1,213,133	1,078,705	**623,609**	443,107

下列項目並未確認遞延稅資產：

	2013年	2012年
	人民幣千元	人民幣千元
稅務虧損	**10,030,817**	7,927,125

財務報表附註

（根據香港財務報告準則編製）
（中文譯本僅供參考）
截至2013年12月31日止年度

40. 遞延稅項（續）

尚未確認為遞延稅資產的可抵扣虧損將屆滿如下：

	2013年	2012年
	人民幣千元	人民幣千元
2013	**—**	2,188
2014	**20,328**	20,328
2015	**1,040,884**	1,040,884
2015後	**8,969,605**	6,863,725
	10,030,817	7,927,125

由於在可預見的將來，該等虧損子公司無足夠的應稅利潤以利用該等可抵扣虧損，因此未確認相關遞延所得稅資產。

41. 已發行股本

	2013年	2012年
	人民幣千元	人民幣千元
有限售條件股份		
境內自然人持股	**—**	2,537
高管股份	**7,226**	8,724
	7,226	11,261
無限售條件股份		
人民幣普通股	**2,800,730**	2,799,232
境外上市的外資股	**629,585**	629,585
	3,430,315	3,428,817
	3,437,541	3,440,078

財務報表附註

（根據香港財務報告準則編製）
（中文譯本僅供參考）
截至2013年12月31日止年度

42. 股權激勵計劃

2013年7月22日，本公司第六屆董事會第六次會議、第六屆監事會第四次會議審議通過了《中興通訊股份有限公司股票期權激勵計劃（草案）》及其摘要。2013年8月20日，本公司獲知本公司國有股東對本公司實施股票期權激勵計劃的意見已由國務院國有資產監督管理委員會予以同意並備案。2013年8月23日，本公司獲知中國證券監督管理委員會上市公司監管一部確認本公司根據《上市公司股權激勵管理辦法（試行）》召開股東大會審議股權激勵計劃無異議。2013年8月26日，本公司第六屆董事會第八次會議第六屆監事會第六次會議審議通過了《中興通訊股份有限公司股票期權激勵計劃（草案修訂稿）》（以下簡稱「股票期權激勵計劃」）及其摘要。該股票期權計劃經2013年10月15日召開的本公司2013年第三次臨時股東大會2013年第一次A股類別股東大會及2013年第一次H股類別股東大會審議通過。2013年10月31日，公司第六屆董事會第十一次會議、第六屆監事會第九次會議審議通過了相關議案並確定股票期權激勵計劃的授予日為2013年10月31日。根據股票期權激勵計劃，本公司向1,528名激勵對象授予10,298.9萬份股票期權，授予的每份股票期權擁有在股票期權激勵計劃有效期內的可行權日，以行權價格和行權條件購買一股中興通訊A股普通股的權利，股票期權激勵計劃的股票來源為公司向激勵對象定向發行公司股票。股票期權激勵計劃的激勵對象為本公司董事、高級管理人員、業務骨幹，不包括獨立非執行董事、監事，也不包括持股5%以上的主要股東或實際控制人、或其配偶及其直系近親屬。

股票期權激勵計劃授予的股票期權的有效期為5年。授予的股票期權於授權日開始，經過2年的等待期，在之後的三個行權期分次行權，第一、第二和第三個行權期分別有30%、30%、40%的期權在滿足業績條件前提下獲得可行權的權利，行權價格為13.69元人民幣／股，未滿足業績條件而未能獲得行權權利的期權或者行權期結束後當期未行權的股票期權將立刻作廢，由本公司無償收回並統一註銷。

股票期權行權的業績指標包括：

(1) 加權平均淨資產收益率(ROE)；

(2) 歸屬於上市公司股東的淨利潤增長率（淨利潤增長率）。

在計算上述指標時所用的淨利潤以扣除非經常性損益前後的孰低值為計算依據，淨資產為歸屬於上市公司股東的淨資產。

財務報表附註

（根據香港財務報告準則編製）
（中文譯本僅供參考）
截至2013年12月31日止年度

42. 股權激勵計劃（續）

股票期權行權的具體條件：

(1) 股權激勵計劃有效期內各年度歸屬於上市公司股東的淨利潤及歸屬於上市公司股東的扣除非經常性損益的淨利潤不得低於授權日前最近三個會計年度的平均水平且不得為負；

(2) 授予的股票期權各行權期可行權的條件：

行權期	行權比例	行權時間	行權條件
第一個行權期	30%	2015.11.1–2016.10.31	2014年ROE不低於6%，2014年的淨利潤增長率較2013年不低於20%
第二個行權期	30%	2016.11.1–2017.10.31	2015年ROE不低於8%，2015年的淨利潤增長率較2014年不低於20%
第三個行權期	40%	2017.11.1–2018.10.31	2016年ROE不低於10%，2016年的淨利潤增長率較2014年不低於44%

2013年授予的股票期權的公允價值為人民幣524,023千元，其中本公司於2013年確認的股份期權費用為人民幣29,707千元。

授予的以權益結算的股票期權於授予日的公允價值，採用二叉樹模型，結合授予股票期權的條款和條件，作出估計。下表列示了所用模型的輸入變量：

行權期		第一期	第二期	第三期
預計股息（元）		0.18	0.18	0.18
波動率(%)		40.25	39.69	43.18
無風險利率(%)		3.34	3.40	3.46
離職率	董事及高級管理人員	5%	5%	5%
	業務骨幹	5%	5%	5%

波動率是基於歷史波動率能反映出未來趨勢的假設，但並不一定是實際的結果。公允價值未考慮所授予股票期權的其他特徵。

43. 儲備

(a) 本集團

本集團本年度及以前年度的儲備金額相應變動列報於本財務報表第7至8頁之合併權益變動表。

本集團的資本儲備包括本公司及其子公司根據中國會計及金融規例而設的非可供分派儲備。

財務報表附註

（根據香港財務報告準則編製）
（中文譯本僅供參考）
截至2013年12月31日止年度

43. 儲備（續）

(a) 本集團（續）

根據中國公司法及本公司的公司章程，本公司及其子公司須將若干百分比的除稅後法定純利撥作法定儲備。根據有關中國法規及子公司的公司章程所載的若干限制，法定儲備可用作抵銷損失或以已繳股本進行資本化發行。該等儲備不得用作成立目的以外的用途，並不得以現金股息的方式分派。

股權激勵計劃儲備是因本公司推行的股權激勵計劃而衍生的，用於激勵及饋贈公司及子公司之員工。

(b) 本公司

	附註	已發行股份	資本儲備	股權激勵計劃儲備	股權激勵計劃未解鎖股份	法定儲備	匯兑變動儲備	留存溢利	擬派股利	總額
		人民幣千元	人民幣千元	人民幣千元	人民幣千元	人民幣千元	人民幣千元	人民幣千元	人民幣千元	人民幣千元
於2011年12月31日及2012年1月1日		3,440,078	8,512,405	12,502	(40,537)	925,674	(16,349)	1,296,239	686,190	14,816,202
以前年度調整		—	(54,336)	—	—	—	—	—	—	(54,336)
調整後		3,440,078	8,458,069	12,502	(40,537)	925,674	(16,349)	1,296,239	686,190	14,761,866
已宣派的2011年股利		—	—	—	—	—	—	—	(686,190)	(686,190)
本年綜合收益總額（調整後）	11	—	8,445	—	—	—	(789)	(1,474,442)	—	(1,466,786)
擬派2012年股利	12	—	—	—	—	—	—	—	—	—
股份激勵計劃：	42									
— 權益支付股份開支		—	—	6,722	—	—	—	—	—	6,722
— 未解鎖股份的解鎖		—	19,224	(19,224)	40,537	—	—	—	—	40,537
自用物業轉入投資性房地產評估增值除稅後淨額		—	784,264	—	—	—	—	—	—	784,264
其他		—	7,000	—	—	—	—	—	—	7,000
於2012年12月31日及2013年1月1日		3,440,078	9,277,002	—	—	925,674	(17,138)	(178,203)	—	13,447,413
已宣派的2012年股利		—	—	—	—	—	—	—	—	—
本年綜合收益總額	11	—	7,040	—	—	—	(943)	340,024	—	346,121
股份激勵計劃：	42									
— 權益支付股份開支		(2,537)	22,856	—	—	—	—	—	—	20,319
— 未解鎖股份的解鎖		—	—	—	—	—	—	—	—	—
擬派2013年末期股利		—	—	—	—	—	—	(103,126)	103,126	—
留存溢利轉撥		—	—	—	—	25,765	—	(25,765)	—	—
2013年12月31日		3,437,541	9,306,898	—	—	951,439	(18,081)	32,930	103,126	13,813,853

財務報表附註

（根據香港財務報告準則編製）
（中文譯本僅供參考）
截至2013年12月31日止年度

44. 金融資產轉移

應收票據

已全部終止確認的金融資產

應收票據貼現

於2013年12月31日，賬面金額為人民幣491,634千元的應收票據（「已貼現票據」）在中國境內銀行貼現。董事認為，與已貼現票據有關的絕大部分風險與報酬已轉移。因此，本集團已終止確認已貼現票據的全數賬面金額。本集團對已貼現票據繼續涉入的風險最大敞口與回購該票據的未折現現金流量，與其賬面價值相等。董事認為，本集團繼續涉入已貼現票據的公允價值並不重大。

有關期間內，本集團並未於轉讓日確認已貼現票據的任何損益（2012年：無）。本年度內及累計前期也並未確認與繼續涉入有關的任何損益。

應收賬款保理

本集團在日常業務過程中訂立了若干應收賬款保理協議（「有關協議」），並將若干應收賬款轉讓給銀行。部分應收賬款並未終止確認，部分則已全部終止確認，但本集團仍繼續涉入。

已轉讓但未終止確認的應收賬款

在若干保理協議之下，應收賬款轉讓後，本集團仍然需要承擔相關的債務人違約風險，因此本集團繼續全部確認應收賬款賬面金額。於2013年12月31日相關已轉讓且債務人尚未償付的應收賬款的賬面原值為人民幣2,790,279千元。

已全部終止確認但本集團仍繼續涉入的已轉讓金融資產

在若干保理協議之下，如果債務人違約沒有還款，本集團可能需要向銀行承擔若干比例（由0%至25%不等）的本金虧損。倘若債務人拖欠還款達180天，本集團則可能需要向銀行承擔部分延遲還款的利息。轉讓後，本集團並未承擔重大的債務人違約風險，也未保留與應收賬款相關的權利，包括向任何其他第三方出售、轉讓或抵押應收賬款的權利。於2013年12月31日已轉讓且債務人尚未償付的應收賬款的賬面原值為人民幣13,222,149千元。與債務人違約及延遲付款相關的繼續涉入資產和負債列示如下：

	人民幣千元
繼續涉入資產賬面金額	2,860,047
繼續涉入負債賬面金額	2,898,620

財務報表附註

（根據香港財務報告準則編製）
（中文譯本僅供參考）
截至2013年12月31日止年度

45. 處置子公司

	附註	2013年 人民幣千元 深圳中興力維技術有限公司	2013年 人民幣千元 無錫市中興光電子技術有限公司	2013年 人民幣千元 總計
處置的淨資產				
流動資產		1,097,744	229,169	1,326,913
非流動資產		117,893	86,069	203,962
流動負債		(583,425)	(180,945)	(764,370)
非控股權益		(63,221)	(47,003)	(110,224)
處置股權後保留權益的公允價值		(129,184)	—	(129,184)
處置子公司收益	6	852,567	14,110	866,677
		1,292,374	101,400	1,393,774
處置代價：				
現金		1,292,374	101,400	1,393,774

處置子公司收到的淨現金流分析如下：

	2013年 人民幣千元 深圳中興力維技術有限公司	2013年 人民幣千元 無錫市中興光電子技術有限公司	2013年 人民幣千元 總計
現金代價	1,292,374	101,400	1,393,774
已處置現金及銀行結餘	(285,973)	(25,993)	(311,966)
有關子公司處置現金及現金等價物的現金流量，淨額	1,006,401	75,407	1,081,808

46. 或有負債

(a) 於資產負債表日，財務報表中未計提的或有負債如下：

	本集團及本公司	
	2013年 人民幣千元	2012年 人民幣千元
為客戶借款向銀行提供擔保	46,311	65,179
就履約保函向銀行提供擔保	7,022,304	7,814,811
	7,068,615	7,879,990

財務報表附註

（根據香港財務報告準則編製）
（中文譯本僅供參考）
截至2013年12月31日止年度

46. 或有負債（續）

(b) 2006年8月某客戶提出仲裁申請，要求本公司賠償合同違約損失巴基斯坦盧比762,984千元（折合人民幣約44,253千元），同時，本公司已經反訴該客戶違約並要求對方賠償違約損失及支付未償還合約金額。仲裁機構於2008年2月做出裁決，裁定本公司賠償巴基斯坦盧比328,040千元（折合人民幣約19,026千元）。根據當地法律，本公司已向當地的法院提出針對仲裁裁決的異議，並提出客戶違約的訴訟。根據本公司聘請的律師所提供的法律意見，該案件的訴訟很可能會延續較長時間。截至財務報表獲批准日期，本集團未曾根據上述判決支付任何賠償。

根據本公司聘請的律師出具的法律意見書及本案件的進展情況，本公司目前尚未能對訴訟的結果做出可靠估計，因此未就訴訟作出任何撥備。

(c) 2008年4月起，本公司工程承包人中國建築第五工程局有限公司（「中建五局」）以材料價格上漲為由要求本公司提高工程造價並消極怠工直至停工。本公司於2008年9月向深圳南山區人民法院提起訴訟，要求法院判決解除合同，並判令被告撤出施工現場，支付工期延誤違約金人民幣24,912千元，賠償本公司損失人民幣11,319千元。法院於2009年7月作出一審判決，判決本公司與中建五局解除合同，由中建五局支付違約金人民幣12,817千元。中建五局針對上述判決提起上訴，目前二審已庭審完畢，法院對該案下達了中止審理裁定，恢復審理需等待中建五局中院起訴案終審結果。

2009年10月和11月，本公司向南山區人民法院提起另外兩件訴訟，要求中建五局支付工程延期違約金人民幣30,615千元和支付超出合同總價的工程款人民幣39,537千元。目前上述案件正中止審理。

中建五局於2009年7月向深圳中級人民法院針對上述工程另行提起了訴訟，要求本公司支付材料人工調差等款項合計人民幣75,563千元。深圳中級人民法院於2012年11月作出一審判決，判決本公司須向中建五局支付工程款約人民幣14,497千元連同累計利息，以及賠償停工損失約人民幣953千元，而中建五局須向本公司退還預扣款人民幣20,150千元連同累計利息。中建五局的其他索償被駁回，已向廣東省高級人民法律對上述判決提起上訴。

根據本公司聘請的律師出具的法律意見書和本案件的進展情況，本公司目前尚未能對訴訟的結果做出可靠估計。

(d) 美國Universal Telephone Exchange,Inc（以下簡稱「UTE」）通過美國德克薩斯州達拉斯地方法院向本公司及附屬公司中興（美國）有限公司（以下簡稱「美國中興」）提起違約及侵權訴訟，指稱本公司及美國中興違反UTE與美國中興簽訂的保密協議，據此UTE尋求2,000萬美元的實際損害賠償；UTE同時指控，由於本公司及美國中興的不適當行為，造成UTE喪失了本應獲得的某電信項目合同，據此UTE請求1,000萬美元的實際損害賠償與2,000萬美元的懲罰性損害賠償。在收到法院傳票後，本公司已聘請代理律師積極應訴。

財務報表附註

（根據香港財務報告準則編製）
（中文譯本僅供參考）
截至2013年12月31日止年度

46. 或有負債（續）

(d) （續）

2012年2月23日，本公司及美國中興以保密協議存在仲裁條款為由向法院申請駁回UTE的起訴。2012年3月1日，UTE代理律師同意本公司關於本案件適用仲裁條款的申請，並與本公司簽訂協議書後將該協議書提交法院。2012年5月1日，UTE就本案件向美國仲裁委員會提起仲裁，本公司已提交答辯狀。

根據本公司聘請的律師出具的法律意見書和目前的判決及本案件的進展情況，本公司目前尚未能對訴訟的結果做出可靠估計。

(e) 2011年4月5日，厄瓜多爾某運營商向厄瓜多爾瓜亞基爾商事仲裁院提起仲裁申請，聲稱本公司的工程施工存在質量問題，向本公司索賠重建網絡的費用2,225萬美元，以及對整個網絡的施工質量進行監督和管理的費用110萬美元，合計2,335萬美元。本公司聘請的律師已經及時提交了答辯狀，否認了該運營商的所有指控。

根據本公司聘請的律師出具的法律意見書和目前的判決及本案件的進展情況，本公司就訴訟作出了有理有節的抗辯。

(f) 2011年7月29日，Inter Digital Communications, LLC、Inter Digital Technology Corporation及IPR Licensing, Inc（上述三家公司均為Inter Digital,Inc.的全資子公司）在美國國際貿易委員會(ITC)和Delaware聯邦地區法院起訴本公司及美國中興侵犯其3G專利，同案被告還包括行業內其他公司。該三家公司在ITC案件中針對本公司部分終端產品要求頒發永久排除令和禁止令；另在地區法院的案件中，除請求頒發禁令外，還要求被告賠償損失和支付律師費用，但沒有提出明確的賠償金額，地區法院的訴訟程序已暫停。2013年6月28日，ITC就該案件發佈初裁結果，裁定其中一項涉案專利無效及本公司及美國中興未侵犯其餘涉案專利，未違反337條款（337條款通常指調查進口產品或進口後在美國銷售產品中的不公平行為及不公平措施）。2013年12月19日，ITC就該案件發佈終裁結果，裁定本公司及美國中興未違反337條款。

2013年1月2日，上述三家公司及Inter Digital Holdings, Inc.（該公司亦為Inter Digital, Inc.的全資子公司）在美國國際貿易委員會(ITC)和Delaware聯邦地區法院起訴本公司及美國中興侵犯其3G專利，同案被告還包括行業內其他公司。該四家公司在ITC案件中針對本公司部分終端產品要求頒發永久排除令和禁止令；另在地區法院的案件中，除請求頒發禁令外，還要求被告賠償損失和支付律師費用，但沒有提出明確的賠償金額。本公司已聘請外部律師針對上述案件進行積極抗辯，目前本案未有實質進展。

根據本公司聘請的律師出具的法律意見書和本案件的進展情況，本公司目前尚未能對訴訟的結果做出可靠估計。

財務報表附註

（根據香港財務報告準則編製）
（中文譯本僅供參考）
截至2013年12月31日止年度

46. 或有負債（續）

(g) 2012年1月3日，本公司全資子公司ZTE DO BRAZIL LTDA（以下簡稱「中興巴西」）收到巴西聖保羅州稅局發出的行政處罰通知，通知指出中興巴西於2006年10月至2008年12月期間，在巴西聖埃斯皮裡圖州進口並運送至聖保羅州的貨物未向聖保羅州稅局繳納ICMS稅（ICMS稅，指貨物及相關服務在州際間流通時所繳納的稅種），應繳金額約7,470萬巴西雷亞爾（折合約人民幣1.94億元）。2012年1月20日，中興巴西向聖保羅州稅局一級行政法庭提交行政抗辯，指出中興巴西已在聖埃斯皮裡圖州繳納ICMS稅，根據聖保羅州與聖埃斯皮裡圖州於2009年6月達成的協議及聖保羅州第56045/2010號法令（規定在2009年5月前所產生的ICMS稅也應按上述協議執行），中興巴西無需再向聖保羅州稅局繳納ICMS稅。2012年4月13日，中興巴西收到聖保羅州稅局一級行政法庭的判決，該判決支持了聖保羅州稅局的行政處罰。2012年6月11日，中興巴西向聖保羅州稅局二級行政法庭提起上訴。2012年11月29日，聖保羅州稅局發出通知，認為中興巴西已繳納或補繳ICMS稅，建議暫停執行行政處罰通知。2014年1月13日，聖保羅州稅局做出決定，根據第56045/2010號法令和CAT154/2010行政規定，將於2014年6月1日撤銷上述行政處罰通知。

(h) 2013年5月20日，巴西聖保羅州稅務局向中興巴西發出行政處罰通知，指出中興巴西於2010年至2011年期間在向客戶銷售貨物過程中，因撤銷發票不合規行為而無權登記並使用ICMS銷項稅額，需補繳ICMS稅款及其利息、罰款共計約9,644.84萬巴西雷亞爾（折合約人民幣2.50億元）。2013年6月19日，中興巴西向聖保羅州稅務局一級行政法庭提交行政抗辯，指出通過已有發票及客戶聲明等文件可證明中興巴西有權享有該ICMS銷項稅額；鑒於對聖保羅州財政收入不會造成利益減損，根據聖保羅州第45.490號法令第527條A款的規定，中興巴西要求免除該罰款；同時指出該行政處罰按照相同規則重複計算罰金而不具有效力等。2013年9月18日，中興巴西收到聖保羅州稅局一級行政法庭的判決，該判決支持了聖保羅州稅局的行政處罰。2013年10月18日，中興巴西向聖保羅州稅局二級行政法庭提起上訴。該案件尚待聖保羅州稅局二級行政法庭裁決。

根據本公司聘請的律師出具的法律意見書和本案件的進展情況，本公司目前能對訴訟的結果做出可靠估計，因此本期就此項訴訟作出撥備522萬巴西雷亞爾（折合約人民幣1,355.2萬元）。

(i) 2012年5月，美國Flashpoint Technology, Inc.在美國國際貿易委員會(ITC)和Delaware聯邦地區法院起訴本公司及美國中興侵犯其圖像處理專利，ITC案件的同案被告還包括其他公司。該美國公司在ITC案件中要求頒發有限排除令和禁止令，阻止本公司被控侵權產品進入美國；另在地區法院的訴訟中，除請求頒發禁令外，還要求被告賠償損失和支付律師費用，但沒有提出明確的賠償金額，地區法院的訴訟程序已暫停。2013年10月1日，ITC就該案件發佈初裁結果，裁定本公司及美國中興未侵犯涉案專利，未違反337條款。2014年3月14日，ITC就該案件發佈終裁結果，裁定本公司及美國中興未侵犯涉案專利，未違反337條款。

根據本公司聘請的律師出具的法律意見書和本案件的進展情況，本公司目前尚未能對訴訟的結果做出可靠估計。

財務報表附註

（根據香港財務報告準則編製）
（中文譯本僅供參考）
截至2013年12月31日止年度

46. 或有負債（續）

(j) 2012年7月，美國Technology Properties Limited LLC在美國國際貿易委員會(ITC)和加州聯邦地區法院起訴本公司及美國中興侵犯其芯片專利，ITC案件的同案被告還包括其他公司。該美國公司在ITC案件中要求頒發永久排除令和禁止令，阻止本公司被控侵權產品進入美國；另在地區法院的訴訟中，要求被告賠償損失和支付律師費用，但沒有提出明確的賠償金額，地區法院的訴訟程序已暫停。2013年9月6日，ITC就該案件發佈初裁結果，裁定本公司及美國中興未侵犯涉案專利，未違反337條款。2014年2月19日，ITC就該案件發佈終裁結果，裁定本公司及美國中興未侵犯涉案專利，未違反337條款。

根據本公司聘請的律師出具的法律意見書和本案件的進展情況，本公司目前尚未能對訴訟的結果做出可靠估計。

(k) 2012年11月，中興巴西以巴西某公司未支付約3,135.37萬巴西雷亞爾（折合約人民幣8,140.05萬元）的貨款為由向巴西利亞民事法院提起資產凍結申請；2013年2月7日，巴西利亞民事法院作出裁定，考慮到該巴西某公司目前無任何與其他公司明顯的債務糾紛且無任何破產跡象，暫停對其資產的凍結。

2012年11月30日，巴西聖保羅市第15民事法庭通知中興巴西，該巴西某公司向該法庭提起訴訟，指控在合作過程中中興巴西存在欺詐及懈怠等行為，要求中興巴西賠償直接及間接損失等合計約8,297.45萬巴西雷亞爾（折合約人民幣2.15億元）。本公司已聘請外部律師針對上述案件進行積極抗辯。

根據本公司聘請的律師出具的法律意見書和本案件的進展情況，本公司目前尚未能對訴訟的結果做出可靠估計。

(l) 2013年10月、2013年12月，美國Pragmatus Mobile LLC分別在Delaware聯邦地區法院和美國國際貿易委員會(ITC)起訴本公司及美國中興侵犯其地圖和wifi相關應用專利，同案被告還包括行業內其他公司。該公司在Delaware聯邦地區法院的訴訟中，要求本公司及美國中興賠償損失和支付律師費用，但沒有提出明確的賠償金額；在ITC案件中針對本公司及美國中興被控侵權產品要求頒發有限排除令和禁止令。本公司已聘請外部律師針對上述案件進行積極抗辯，目前本案未有實質進展。

根據本公司聘請的律師出具的法律意見書和本案件的進展情況，本公司目前尚未能對訴訟的結果做出可靠估計。

47. 財務擔保合同

本集團向一名獨立客戶提供了以最大金額為人民幣46,311千元的財務擔保（包括相應利息），集團確認為財務擔保合同的金額為人民幣3.689千元，此擔保將於2018年9月到期。

根據香港會計準則第39號，此財務擔保合同列為金融負債，而其後以下列兩者中較高者計量：(i)報告期末結付現有責任所需支出的最合理估計；及(ii)首次確認的金額減（如適用）累計攤銷。

財務報表附註

（根據香港財務報告準則編製）
（中文譯本僅供參考）
截至2013年12月31日止年度

48. 資產抵押

本集團以資產作為抵押的銀行貸款的詳情見本財務報表附註34。

49. 經營租賃安排

(a) 作為出租人

本集團有權分佔自電訊網絡產生之利潤部分，直至2014年。於本年度，根據該安排已確認為經營租賃之租金收入約為人民幣114,309千元（2012年：人民幣159,055千元）。

(b) 作為承租人

本集團根據經營租約安排租賃其若干辦公室，經協商租賃期為1至48年不等。

於2013年12月31日，本集團根據不可撤銷經營租賃，可於以下到期日收取的未來最低租金總額如下：

	本集團		本公司	
	2013年	2012年	**2013年**	2012年
	人民幣千元	人民幣千元	**人民幣千元**	人民幣千元
一年內	**389,625**	432,442	**187,978**	209,174
第二至第五年，包括首尾兩年	**639,658**	877,456	**305,514**	386,075
第五年後	**57,696**	114,104	**14,466**	46,258
	1,086,979	1,424,002	**507,958**	641,507

50. 承諾

	本集團		本公司	
	2013年	2012年	**2013年**	2012年
	人民幣千元	人民幣千元	**人民幣千元**	人民幣千元
已簽約但未撥備：				
土地及建築物	**264,314**	484,417	**27,714**	69,323
於聯營公司的投資	**17,304**	41,712	**—**	—
	281,618	526,129	**27,714**	69,323
已授權但未簽約：				
土地及建築物	**21,566,513**	21,600,404	**—**	—

財務報表附註

（根據香港財務報告準則編製）
（中文譯本僅供參考）
截至2013年12月31日止年度

51. 關聯方交易

(I) 與關聯方之交易

除本財務報表他處詳述的交易及結餘外，本集團年內與關聯方發生以下重大交易：

	附註	2013年 人民幣千元	2012年 人民幣千元
控股股東：			
購買原料	(a)	**227,609**	235,557
銷售製成品	(b)	**2,658**	2,910
租賃費用	(c)	**8,827**	8,827
聯營企業：			
購買原料	(a)	**71,445**	245,382
銷售製成品	(b)	**17,250**	7,337
租賃收入	(e)	**4,533**	4,040
利息費用	(f)	**56**	44
利息收入	(f)	**4,762**	9,705
合營企業：			
銷售製成品	(b)	**109,868**	125,836
租賃收入	(e)	**85**	—
本集團主要管理人員擁有重大影響力的公司：			
購買原料	(a)	**447,549**	278,106
銷售製成品	(b)	**105**	19,747
租賃費用	(d)	**44,221**	50,676
租賃收入	(e)	**2,146**	1,696
控股股東控制的公司：			
購買原料	(a)	**266,301**	296,322
銷售製成品	(b)	**6,970**	950
租賃收入	(e)	**696**	—
控股股東的主要股東：			
購買原料	(a)	**—**	2,634
租賃收入	(e)	**—**	17

與關聯方之交易董事認為，上述交易乃在日常業務中進行。

財務報表附註

（根據香港財務報告準則編製）
（中文譯本僅供參考）
截至2013年12月31日止年度

51. 關聯方交易（續）

(I) 與關聯方之交易（續）

附註：

(a) 原料乃按本集團供應商提供予主要客戶之類似已公佈價格及條件採購。

(b) 製成品乃按向本集團主要客戶提供之已公佈價格及條件銷售。

(c) 租賃費用為每平方米人民幣40元至200元。

(d) 租賃費用為每平方米人民幣115元至500元。

(e) 租賃收入為每平方米人民幣27元至144元。

(f) 客戶存款、貸款及票據貼現的利息按照中國人民銀行規定之金融機構存貸款貼現利率計算。

(II) 與關聯方的承諾事項

(i) 本集團根據不可撤銷經營租約安排向關聯方租賃其若干辦公室。本集團預期根據不可撤銷經營租約於以下到期日支付的租金如下：

	一年內	第二年	第三年
	人民幣千元	人民幣千元	人民幣千元
控股股東	8,827	2,575	—
本集團主要管理人員擁有重大影響力的實體	45,733	13,339	—

(ii) 本集團附屬公司與關聯方訂立連串協議，購買原材料供本集團未來生產之用。預期於下列年度自關聯方購貨的最高金額如下：

	一年內	第二年	第三年
	人民幣千元	人民幣千元	人民幣千元
控股股東	1,000,000	1,100,000	—
本集團主要管理人員擁有重大影響力的實體	800,000	900,000	—

財務報表附註

（根據香港財務報告準則編製）
（中文譯本僅供參考）
截至2013年12月31日止年度

51. 關聯方交易（續）

(II) 與關聯方的承諾事項（續）

(iii) 本集團根據不可撤銷經營租約安排向關聯方租出其若干辦公室。本集團預期根據不可撤銷經營租約於以下到期日收取關聯方的租金如下：

	一年內	第二年	第三年
	人民幣千元	人民幣千元	人民幣千元
聯營公司	3,944	—	—
合營企業	92	62	—
本集團主要管理人員擁有重大影響力的實體	2,146	—	—
控股股東的主要股東	293	—	—

(III) 與關聯方的未清償餘額：

(i) 於資產負債表日，本集團與控股股東、聯營公司及其他關聯人士之間的貿易結餘之詳情已於本財務報表附註26及32予以披露。

(ii) 於資產負債表日，本集團與控股股東、聯營公司及其他關聯人士之間屬非買賣性質的應付應收結餘之詳情已於本財務報表附註28及33予以披露。

(IV) 本集團主要管理人員之報酬

	2013年	2012年
	人民幣千元	人民幣千元
短期僱員福利	19,022	8,891
退休福利	40	381
股權激勵計劃成本	—	—
支付主要管理人員的報酬總額	19,062	9,272

購買原材料的關聯方交易約人民幣494百萬元（2012年：人民幣511百萬元）及租金開支約人民幣零元（2012年：人民幣37百萬元）構成上市規則第14A章定義的持續關連交易，詳情請參見年度報告重要事項（十）本集團本年度的重大關聯交易情況(2)按照香港聯交所上市規則界定的持續關聯交易情況。

財務報表附註

（根據香港財務報告準則編製）
（中文譯本僅供參考）
截至2013年12月31日止年度

52. 各類金融工具

於資產負債表日各類金融工具的賬面值如下：

2013年	本集團			
金融資產	以公允價值計量且其變動計入當期損益的金融資產 人民幣千元	貸款及應收賬款 人民幣千元	可供出售的金融資產 人民幣千元	合計 人民幣千元
可供出售的投資	—	—	1,630,271	1,630,271
應收貿易賬款及應收票據／長期應收貿易賬款	—	25,260,690	—	25,260,690
應收賬款保理／長期應收賬款保理	—	5,650,326	—	5,650,326
預付款、定金及其他應收款內的金融資產	—	1,865,075	—	1,865,075
以公允價值計量而變動計入損益的股權投資	—	—	—	—
已抵押存款	—	4,105,538	—	4,105,538
原到期日三個月以上定期存款	—	76,120	—	76,120
現金及現金等價物	—	20,118,274	—	20,118,274
衍生金融工具	217,454	—	—	217,454
	217,454	57,076,023	1,630,271	58,923,748

2013年	本集團				
金融負債	以公允價值計量且其變動計入當期損益的金融負債 人民幣千元	以攤餘成本計量的金融負債 人民幣千元	被指定為有效套期工具的衍生工具 人民幣千元	其他金融負債 人民幣千元	合計 人民幣千元
應付貿易賬款及應付票據	—	24,990,555	—	—	24,990,555
應收貿易賬款保理之銀行撥款／長期應收貿易賬款保理之銀行撥款	—	5,688,899	—	—	5,688,899
包括在其他應付款和預提費用內的金融負債	—	7,791,444	—	—	7,791,444
計息銀行借款	—	20,728,630	—	—	20,728,630
財務擔保合同	—	—	—	3,689	3,689
應付債券	—	6,119,590	—	—	6,119,590
應付保理費用	—	257,540	—	—	257,540
衍生金融工具	61,659	—	10,406	—	72,065
	61,659	65,576,658	10,406	3,689	65,652,412

財務報表附註

（根據香港財務報告準則編製）
（中文譯本僅供參考）
截至2013年12月31日止年度

52. 各類金融工具（續）

於資產負債表日各類金融工具的賬面值如下：

2012年	本集團			
金融資產	以公允價值計量且其變動計入當期損益的金融資產 人民幣千元	貸款及應收賬款 人民幣千元	可供出售的金融資產 人民幣千元	合計 人民幣千元
可供出售的投資	—	—	1,092,335	1,092,335
應收貿易賬款及應收票據／長期應收貿易賬款	—	27,557,038	—	27,557,038
應收賬款保理／長期應收賬款保理	—	8,183,998	—	8,183,998
包括在預付款、定金及其他應收款內的金融資產	—	2,248,685	—	2,248,685
以公允價值計量而變動計入損益的股權投資	44,919	—	—	44,919
已抵押存款	—	4,537,257	—	4,537,257
原到期日三個月以上定期存款	—	86,608	—	86,608
現金及現金等價物	—	22,659,635	—	22,659,635
衍生金融工具	61,378	—	—	61,378
	106,297	65,273,221	1,092,335	66,471,853

2012年	本集團				
金融負債	以公允價值計量且其變動計入當期損益的金融負債 人民幣千元	以攤餘成本計量的金融負債 人民幣千元	被指定為有效套期工具的衍生工具 人民幣千元	其他金融負債 人民幣千元	合計 人民幣千元
應付貿易賬款及應付票據	—	29,593,979	—	—	29,593,979
應收貿易賬款保理之銀行撥款／長期應收貿易賬款保理之銀行撥款	—	8,187,416	—	—	8,187,416
包括在其他應付款和預提費用內的金融負債	—	7,588,089	—	—	7,588,089
計息銀行和其他借款	—	19,419,883	—	—	19,419,883
財務擔保合同	—	—	—	3,689	3,689
可分離交易的可轉換公司債券	—	4,018,134	—	—	4,018,134
應付債券	—	6,107,993	—	—	6,107,993
應付保理費用	—	341,719	—	—	341,719
衍生金融工具	99,630	—	16,856	—	116,486
	99,630	75,257,213	16,856	3,689	75,377,388

財務報表附註

（根據香港財務報告準則編製）
（中文譯本僅供參考）
截至2013年12月31日止年度

52. 各類金融工具（續）

於資產負債表日各類金融工具的賬面值如下：

2013年	本公司			
金融資產	以公允價值計量且其變動計入當期損益的金融資產 人民幣千元	貸款及應收賬款 人民幣千元	可供出售的金融資產 人民幣千元	合計 人民幣千元
可供出售的投資	—	—	373,555	373,555
應收貿易賬款及應收票據／長期應收貿易賬款	—	37,248,288	—	37,248,288
應收賬款保理／長期應收賬款保理	—	4,052,186	—	4,052,186
包括在預付款、定金及其他應收款內的金融資產	—	12,444,443	—	12,444,443
以公允價值計量而變動計入損益的股權投資	—	—	—	—
衍生金融工具	69,300	—	—	69,300
已抵押存款	—	3,803,789	—	3,803,789
現金及現金等價物	—	12,163,330	—	12,163,330
	69,300	69,712,036	373,555	70,154,891

2013年	本公司		
金融負債	以攤餘成本計量的金融負債 人民幣千元	其他金融負債 人民幣千元	合計 人民幣千元
應付貿易賬款及應付票據	44,451,968	—	44,451,968
應收貿易賬款保理之銀行撥款／長期應收貿易賬款保理之銀行撥款	4,090,759	—	4,090,759
包括在其他應付款和預提費用內的金融負債	20,180,066	—	20,180,066
計息銀行借款	10,155,865	—	10,155,865
財務擔保合同	—	3,689	3,689
應付債券	6,119,590	—	6,119,590
應付保理費用	257,540	—	257,540
衍生金融工具	12,575	—	12,575
	85,268,363	3,689	85,272,052

財務報表附註

（根據香港財務報告準則編製）
（中文譯本僅供參考）
截至2013年12月31日止年度

52. 各類金融工具（續）

2012年	本公司			
金融資產	以公允價值計量且其變動計入當期損益的金融資產 人民幣千元	貸款及應收賬款 人民幣千元	可供出售的金融資產 人民幣千元	合計 人民幣千元
可供出售的投資	—	—	323,655	323,655
應收貿易賬款及應收票據／長期應收貿易賬款	—	39,932,448	—	39,932,448
應收賬款保理／長期應收賬款保理	—	7,127,964	—	7,127,964
包括在預付款、定金及其他應收款內的金融資產	—	6,596,728	—	6,596,728
以公允價值計量而變動計入損益的股權投資	44,919	—	—	44,919
衍生金融工具	9,389	—	—	9,389
已抵押存款	—	3,891,146	—	3,891,146
現金及現金等價物	—	15,276,437	—	15,276,437
	54,308	72,824,723	323,655	73,202,686

2012年	本公司		
金融負債	以攤餘成本計量的金融負債 人民幣千元	其他金融負債 人民幣千元	合計 人民幣千元
應付貿易賬款及應付票據	47,661,655	—	47,661,655
應收貿易賬款保理之銀行撥款／長期應收貿易賬款保理之銀行撥款	7,131,382	—	7,131,382
包括在其他應付款和預提費用內的金融負債	18,556,665	—	18,556,665
計息銀行和其他借款	9,303,325	—	9,303,325
財務擔保合同	—	3,689	3,689
可分離交易的可轉換債券	4,018,134	—	4,018,134
應付債券	6,107,993	—	6,107,993
應付保理費用	341,719	—	341,719
衍生金融工具	42,325	—	42,325
	93,163,198	3,689	93,166,887

財務報表附註

（根據香港財務報告準則編製）
（中文譯本僅供參考）
截至2013年12月31日止年度

53. 金融工具的公允價值與公允價值等級

本集團及本公司金融工具的賬面金額與其公允價相若。

管理層已評估現金及現金等價物，已抵押存款流動部分，應收貿易賬款，應付貿易賬款及應付票據，包括在預付款、定金及其他應收款內的金融資產，包括在其他應付款和預提費用內的金融負債，應收／應付子公司款項，欠最終控股公司款項及聯營公司給予的貸款的公允價值，均與其賬面值相若，主要原因是該等工具的期限較短。

財務經理領導的企業財務團隊，負責釐定金融工具公允價值計量的政策與程序。企業財務團隊直接向財務總監及審計委員會匯報。每屆報告日，企業財務團隊對金融工具的價值走向作出分析，釐定估值中應用的主要輸入項目，將估值提交財務總監審批。估值過程和結果每年兩次提交審計委員會討論，以備進行中期及年度財務報告。

金融資產和負債的公允價值，指自願交易方在現行交易中買賣該等工具的金額，非自願出售或清算出售則除外。估計公允價值的方法和假設如下：

已抵押存款非流動部分、應收貿易賬款、定金及其他應收款、計息銀行和其他借款之公允價值，採用條款、信用風險與剩餘還款期相若的工具的現行利率，折算預計未來現金流量計算。可換股債券負債部分之公允價值，採用相近可換股債券的同等市場利率，對預計未來現金流作出折讓而估算，並考慮本集團的不履約風險。

上市股權投資的公允價值按市場報價釐定。

本集團與不同對手進行衍生金融工具交易，主要為A-級或以上信用評級的財務機構。衍生金融工具（包括遠期貨幣合同和利率掉期合約）採用類似遠期定價和掉期的估值技術，按現值計量。計量模型採用多項可在市場觀察的輸入項目，如交易對手資質、外匯即期、遠期合同利率和利率曲線。遠期貨幣合同和利率掉期合約的賬面金額與其公允價值相同。

公允價值等級

採用公允價值計量的資產：

本集團於2013年12月31日	公允價值計量方式			
	活躍市場報價	重大可觀察輸入	重大不可觀察輸入	
	第一級	第二級	第三級	合計
	人民幣千元	人民幣千元	人民幣千元	人民幣千元
可供出售金融資產	364,479	—	—	364,479
衍生金融工具	—	217,454	—	217,454
	364,479	217,454	—	581,933

財務報表附註

（根據香港財務報告準則編製）
（中文譯本僅供參考）
截至2013年12月31日止年度

53. 金融工具的公允價值與公允價值等級（續）

公允價值等級（續）

採用公允價值計量的資產：（續）

本集團於2012年12月31日	公允價值計量方式			
	活躍市場報價 第一級 人民幣千元	重大可觀察輸入 第二級 人民幣千元	重大不可觀察輸入 第三級 人民幣千元	合計 人民幣千元
可供出售金融資產	38,420	—	—	38,420
以公允價值計量而變動計入損益的股權投資	44,919	—	—	44,919
衍生金融工具	—	61,378	—	61,378
	83,339	61,378	—	144,717

本公司於2013年12月31日	**公允價值計量方式**			
	活躍市場報價 第一級 人民幣千元	**重大可觀察輸入 第二級 人民幣千元**	**重大不可觀察輸入 第三級 人民幣千元**	**合計 人民幣千元**
衍生金融工具	**—**	**69,300**	**—**	**69,300**

本公司於2012年12月31日	公允價值計量方式			
	活躍市場報價 第一級 人民幣千元	重大可觀察輸入 第二級 人民幣千元	重大不可觀察輸入 第三級 人民幣千元	合計 人民幣千元
以公允價值計量而變動計入損益的股權投資	44,919	—	—	44,919
衍生金融工具	—	9,389	—	9,389
	44,919	9,389	—	54,308

本年度金融資產及金融負債均無第一級與第二級公允價值計量之間的轉移，亦無轉入或轉出第三級。（2012年：無）

財務報表附註

（根據香港財務報告準則編製）
（中文譯本僅供參考）
截至2013年12月31日止年度

53. 金融工具的公允價值與公允價值等級（續）

公允價值等級（續）

採用公允價值計量的負債：

本集團

於2013年12月31日	**公允價值計量方式**			
	活躍市場報價	**重大可觀察輸入**	**重大不可觀察輸入**	
	第一級	**第二級**	**第三級**	**合計**
	人民幣千元	**人民幣千元**	**人民幣千元**	**人民幣千元**
衍生金融工具	**—**	**(72,065)**	**—**	**(72,065)**

於2012年12月31日	公允價值計量方式			
	活躍市場報價	重大可觀察輸入	重大不可觀察輸入	
	第一級	第二級	第三級	合計
	人民幣千元	人民幣千元	人民幣千元	人民幣千元
衍生金融工具	—	(116,486)	—	(116,486)

本公司

於2013年12月31日	**公允價值計量方式**			
	活躍市場報價	**重大可觀察輸入**	**重大不可觀察輸入**	
	第一級	**第二級**	**第三級**	**合計**
	人民幣千元	**人民幣千元**	**人民幣千元**	**人民幣千元**
衍生金融工具	**—**	**(12,575)**	**—**	**(12,575)**

於2012年12月31日	公允價值計量方式			
	活躍市場報價	重大可觀察輸入	重大不可觀察輸入	
	第一級	第二級	第三級	合計
	人民幣千元	人民幣千元	人民幣千元	人民幣千元
衍生金融工具	—	(42,325)	—	(42,325)

本年度金融資產及金融負債均無第一級與第二級公允價值計量之間的轉移，亦無轉入或轉出第三級（2012年：無）。

財務報表附註

（根據香港財務報告準則編製）
（中文譯本僅供參考）
截至2013年12月31日止年度

54. 財務風險管理目標及政策

本集團的金融工具導致的主要風險是利率風險、外幣風險、信用風險及流動風險。本集團一般採取保守的風險管理策略。本集團亦訂立衍生工具交易，以管理本集團運營的利率和外匯風險及財政來源，惟禁止用於投機盈利行為。董事會已審議並批准管理這些風險的政策，政策概括如下：

利率風險

於2013年12月31日，本集團及本公司的銀行貸款包括了固定利率及浮動利率債項。

本集團對於市場利率改變的風險主要是由於按浮動利率計息的長期負債。

本集團的政策是兼用固定和浮動利率來管理利息費用。另外，本集團借入了9億美元的浮動利息借款，本集團準備擇機操作名義本金不超過9億美元的利率掉期合約，以作為該美元借款的套期工具。利率掉期合約約定在指定的結息日，交換以約定的名義本金為基礎計算的浮動利息和固定利息的差額。這些利率互換協議被指定為相關債務的套期工具。於2013年12月31日，考慮了已操作的利率掉期合約後，本集團約30%的計息借款按固定利率計息（2012年：32%）。

下表敏感性分析顯示，假設其他變量不變，利率發生合理、可能的變動時，將對本集團淨利潤（通過對浮動利率借款的影響）和本集團權益產生的影響。

	基準點 增加／（減少）	淨利潤 增加／（減少）	股東權益* 增加／（減少）
2013年	**0.25%**	**(36,641)**	**4,065**
	(0.25%)	**36,641**	**(4,065)**
2012年	0.25%	(31,593)	5,764
	(0.25%)	31,593	(5,764)

* 不包括留存溢利。

財務報表附註

(根據香港財務報告準則編製)
(中文譯本僅供參考)
截至2013年12月31日止年度

54. 財務風險管理目標及政策(續)

外幣風險

本集團面臨交易性的貨幣風險。此類風險由經營單位進行以其功能貨幣以外的貨幣記賬的銷售或購買活動所致，其中收入主要以美元、歐元計值，而若干銀行貸款則以美元計值。本集團通過購買遠期貨幣合同，以及在訂立採購或銷售合同時盡量迴避外幣匯率風險或訂立收入分配條款，以減低交易性的貨幣風險。本集團對其外幣收入及支出進行週而復始之預測，使貨幣及所產生的金額配比，從而減低外幣匯率浮動對業務的影響。下表顯示於資產負債表日，其他變量保持固定的情況下，美元及歐元匯率合理的可能變化，對本集團稅前利潤的影響(由於貨幣型資產／負債公允價值的變動)，而其他股東權益部分將不會變化。

	匯率增／(減)	**稅前利潤增／(減)**
	%	**人民幣千元**
2013年		
人民幣兑美元匯率降低	**3%**	**37,160**
人民幣兑美元匯率升高	**(3%)**	**(37,160)**
人民幣兑歐元匯率降低	**5%**	**185,118**
人民幣兑歐元匯率升高	**(5%)**	**(185,118)**

	匯率增／(減)	稅前利潤增／(減)
	%	人民幣千元
2012年		
人民幣兑美元匯率降低	3%	31,570
人民幣兑美元匯率升高	(3%)	(31,570)
人民幣兑歐元匯率降低	5%	155,594
人民幣兑歐元匯率升高	(5%)	(155,594)

信用風險

本集團只與經確認及有信用的第三方進行交易。按照本集團一貫政策，凡擬以信用方式交易的客戶，必須通過適當的信用認證程序。另外，本集團對應收賬款餘額實施持續監控，壞賬的風險並不重大。

本集團其他金融資產(包括現金及現金等價物、其他應收款及衍生工具投資)的信用風險源於對方違約，最大損失風險以該等金融工具的賬面金額為限。本集團亦因提供財務擔保而承受信用風險。

由於本集團只與經確認有信用的第三方進行交易，因此沒有要求提供抵押或擔保。對信用風險按客戶、地理區域及行業進行集中管理。由於本集團應收貿易賬款的客戶基礎分散於不同行業及部門，因此不存在顯著的信用風險集中的情況。

有關本集團應收貿易賬款所產生的信用風險的進一步定量資料，在財務報表註釋26中披露。

財務報表附註

(根據香港財務報告準則編製)
(中文譯本僅供參考)
截至2013年12月31日止年度

54. 財務風險管理目標及政策(續)

流動風險

本集團運用持續的流動性規劃工具來監控資金短缺的風險。這項工具考慮了金融工具和金融資產(如:應收貿易賬款)的期限分佈以及經營活動的預測現金流情況。

本集團的目標是運用銀行貸款及其他計息貸款,以保持融資持續性與靈活性的平衡。另外,銀行信貸亦準備作為應變之用。除計息銀行借款的非流動部分外,本集團所有借款均於一年內到期。

資產負債表日本集團金融負債按未折現的合同現金流量所作的到期期限分析如下:

2013年	本集團					
	即期	1年以內	1–2年	2–3年	3年以上	合計
	人民幣千元	人民幣千元	人民幣千元	人民幣千元	人民幣千元	人民幣千元
計息銀行借款	—	15,508,467	839,379	5,023,976	—	21,371,822
應付貿易賬款及應付票據	16,492,534	8,498,021	—	—	—	24,990,555
應收貿易賬款保理之銀行撥款/長期應收貿易賬款保理之銀行撥款	—	3,377,374	729,055	546,622	1,120,002	5,773,053
其他應付款	7,707,360	84,084	—	—	—	7,791,444
應付債券	—	252,000	6,252,000	—	—	6,504,000
應付保理費用	—	—	73,327	63,889	189,065	326,281
衍生金融工具	—	67,779	4,270	46	—	72,095
財務擔保合同	50,000	—	—	—	—	50,000
	24,249,894	27,787,725	7,898,031	5,634,533	1,309,067	66,879,250

2012年	本集團					
	即期	1年以內	1–2年	2–3年	3年以上	合計
	人民幣千元	人民幣千元	人民幣千元	人民幣千元	人民幣千元	人民幣千元
計息銀行借款	—	18,684,521	13,290	919,466	193,458	19,810,735
應付貿易賬款及應付票據	18,115,877	11,478,102	—	—	—	29,593,979
應收貿易賬款保理之銀行撥款/長期應收貿易賬款保理之銀行撥款	—	4,211,344	1,594,306	966,975	1,754,183	8,526,808
其他應付款	7,483,733	104,356	—	—	—	7,588,089
可分離交易的可轉換公司債券	—	4,018,134	—	—	—	4,018,134
應付債券	—	252,000	252,000	6,252,000	—	6,756,000
應付保理費用	—	—	89,624	75,752	260,440	425,816
衍生金融工具	—	105,739	5,471	4,062	1,320	116,592
財務擔保合同	68,868	—	—	—	—	68,868
	25,668,478	38,854,196	1,954,691	8,218,255	2,209,401	76,905,021

財務報表附註

(根據香港財務報告準則編製)
(中文譯本僅供參考)
截至2013年12月31日止年度

54. 財務風險管理目標及政策(續)

資本管理

本集團資本管理的首要目標，是保護本集團持續經營的能力，維持健康的資本比率，以支持業務和為股東爭取最大的價值。

本集團根據經濟條件的變化，管理並調整本身的資本結構。為維持或調整資本結構，本集團會調節對股東支付的紅利、向股東償還股本或發行新股。本集團並不受制於任何外加的資本要求。截至2013年12月31日及2012年12月31日止年度內，本集團沒有對資本管理的目標、政策和程序做出改變。

本集團通過財務槓桿比率(計息負債除以所有者權益及計息負債合計的總和)監控資本情況。資產負債表日的財務槓桿比率列示如下：

	本集團	
	2013年	2012年
	人民幣千元	人民幣千元
計息銀行借款	**20,728,630**	19,419,883
可分離交易的可轉換公司債券及應付債券	**6,119,590**	10,126,127
應收貿易賬款與長期應收貿易賬款保理之銀行撥款	**5,688,899**	8,187,416
計息負債合計	**32,537,119**	37,733,426
所有者權益	**23,625,689**	22,592,839
所有者權益與計息銀行借款合計	**56,162,808**	60,326,265
財務槓桿比率	**57.9%**	62.5%

55. 主要非現金交易

本年度內，以直接承擔相關負債的方式作出購買物業、廠房及設備，涉及人民幣144,460千元(2012年：人民幣205,542千元)。

56. 資產負債表日後事項

按照董事會建議的利潤分配方案，將根據2013年12月31日本公司總股本3,437,541,278股，每10股派發現金股利人民幣0.3元(含稅)，利潤分配方案須待本公司股東大會批准。

57. 比較數據

若干比較數據已經過重述，以符合本年度之列報要求。

58. 財務報表的批准

本財務報表於2014年3月26日由董事會通過並批准發佈。

備查文件

（一）載有本公司董事長簽署的2013年年度報告正文；

（二）載有本公司法定代表人、財務總監、會計機構負責人簽署的本集團按照中國企業會計準則、香港財務報告準則編製的截至2013年12月31日止年度之經審計財務報告和合併財務報表正本；

（三）載有會計師事務所蓋章、註冊會計師簽署並蓋章的審計報告正本；

（四）本報告期內在《中國證券報》、《證券時報》、《上海證券報》及巨潮資訊網(http://www.cninfo.com.cn)公開披露的所有本公司文件的正本及公告的原稿；

（五）《公司章程》。

承董事會命

侯為貴
董事長

2014年3月27日



www.zte.com.cn